REPUBLIKA E SHQIPËRISË

BASHKIA FIER

Nr. 13325/1 Prot Fier, më 17.12.2024

RELACION

PER

PROGRAMI BUXHETOR AFATMESËM
2025 – 2027

Faza III

BUXHETI VJETOR 2025

PËRMBAJTJA

LOGO ..... ERROR! BOOKMARK NOT DEFINED.

1. HYRJE **5**

1.1 ROLI DHE QËLLIMI I PROGRAMIT BUXHETOR AFATMESËM, SI NJË INSTRUMENT EFEKTIV PLANIFIKIMI NË NIVEL VENDOR 5
1.2 FAZAT E PËRGATITJES DHE MIRATIMIT TË PBA-SË 7

2. VËSHTRIM I PËRGJITHSHËM I BASHKISË (1-2 FAQE) **10**

2.1 SITUATA E NJËSISË SË VETËQEVERISJES VENDORE 10
2.2 ÇËSHTJE KRYESORE PËR PROJEKTET DHE POLITIKAT E BASHKISË / KËSHILLIT TË QARKUT 14

3. ORIENTIMI AFATGJATË I BASHKISË / KËSHILLIT TË QARKUT (1-2 FAQE) ..... ERROR! BOOKMARK NOT DEFINED.

3.1 STRATEGJIA E ZHVILLIMIT AFATGJATË ..... **ERROR! BOOKMARK NOT DEFINED.**
3.2 SFIDAT KRYESORE TË ZHVILLIMIT / PARAQITJA E PROJEKTEVE KRYESORE – ARSYET DHE PËRFITUESIT ..... **ERROR! BOOKMARK NOT DEFINED.**

4. BUXHETI AFATMESËM I BASHKISË/QARKUT [EMRI] 2025-2027 ..... **17**

4.1 TË ARDHURAT DHE SHPENZIMET PUBLIKE TË BASHKISË FIER NË VITET 2025-2027 18
4.1.1 Të ardhurat e parashikuara të Bashkisë Fier për vitet 2025-2027 ..... *18*
2.1.2 Plani i Shpenzimeve të Bashkisë Fier për periudhën 2025-2027 ..... *37*
4.2 INVESTIMET PUBLIKE NË NIVEL VENDOR 60

5. BUXHETI AFATMESËM PËR PROGRAMET BUXHETORE **63**

5.1.1 Qëllimet dhe Objektivat e Politikës së Programit *64*
5.1.2 Plani i Shpenzimeve të Produkteve të Programit *67*
5.1.3 Projektet e Investimeve të Programit *71*
5.1.4 Informacione Bazë mbi Programin *74*

6. BUXHETI VJETOR ..... ERROR! BOOKMARK NOT DEFINED.

6.1. DOKUMENTACIONI BAZË ..... **ERROR! BOOKMARK NOT DEFINED.**
6.2. DOKUMENTACIONI SHOQËRUES ..... **ERROR! BOOKMARK NOT DEFINED.**

Lista e Tabelave

Tabela 1. Informacion Bazë mbi Bashkinë Fier *17*
Tabela 2. Të Ardhurat e Bashkisë sipas Burimit *18*
Tabela 3. Shpenzimet totale të Bashkisë sipas kategorive ekonomike. *37*
Tabela 4. Shpenzimet totale të Bashkisë sipas programit dhe kategorive ekonomike *51*
Tabela 5. Shpenzimet e NJVQV sipas Klasifikimit Funksional (Niveli I, II, III i COFOG) *58*
Tabela 5. Shpenzimet e Programit sipas Kategorive ekonomike *63*
Tabela 6. Qëllimet dhe Objektivat e Politikës së Programit *64*
Tabela 7. Planet e Shpenzimeve të Produkteve të Programit *67*
Tabela 8. Projektet e Investimeve të Programit *72*
Tabela 9. Informacione bazë mbi Programit *74*

Lista e Shkurtimeve

PBA	– Programi Buxhetor Afatmesëm
NJVV	– Njësi e Vetëqeverisjes Vendore
EMP	– Ekipi i Menaxhimit të Programit
GMS	– Grupi për Menaxhimin Strategjik
MF	– Ministria e Financave
FPT	– Instrumenti i Planifikimit Financiar
INSTAT	– Instituti i Statistikave
PBB	– Produkti i Brendshëm Bruto
SMBV	– Sistemi i Menaxhimit të Buxhetit Vendor

1. HYRJE

1.1 Roli dhe Qëllimi i Programit Buxhetor Afatmesëm, si një Instrument Efektiv Planifikimi në Nivel Vendor

Programi Buxhetor Afatmesëm (PBA) është një instrument për prezantimin në mënyrë të integruar e disavjecare të parashikimit të të ardhurave dhe burimeve financiare publike dhe për planifikimin, manaxhimin dhe lëvrimin e shërbimeve publike. Si i tillë, ai është një komponent kryesor i planifikimit kombëtar dhe vendor.

Strategjia Kombëtare e Zhvillimit, Strategjitë Sektoriale dhe Planet e Përgjithshme Vendore shpjegojnë atë që qeveria synon të arrijë në fushat kryesore të ofrimit të shërbimeve, cilat struktura të qeverisë do të përfshihen dhe si do të ndërveprojnë me organizatat e sektorit privat dhe aktorë të tjerë joqeveritarë. Si të tilla, ato përshkruajnë mënyrën sesi qeveria synon të zhvillojë komponentët kryesorë të ofrimit të shërbimeve, investimet kryesore publike që do të kërkojnë dhe implikimet përkatëse për nivelin dhe llojin e shërbimeve publike që do të ofrohen. Aspekti strategjik i këtyre dokumenteve i jep formë kërkesave për shpenzime për investime publike si dhe për ofrimin e shërbimeve gjatë periudhave disavjeçare.

Ashtu si edhe nivelet e tjera të qeverisjes, Njësitë e Vetëqeverisjes Vendore (NJVQV-të) janë përgjegjëse për menaxhimin e fondeve publike. Kjo përfshin mbledhjen e taksave dhe tarifave vendore dhe menaxhimin e burimeve kombëtare që transferohen në bashki nga qeveria qendrore, disa prej të cilave kushtëzohen për shërbime specifike. Kjo do të thotë se kërkohet një instrument për të projektuar burimet e përgjithshme të disponueshme për shpenzimet vendore, duke përfshirë këtu: grantet, huatë, taksa e tarifat vendore dhe transferime nga qeveria qendrore (të kushtëzuara dhe të pakushtëzuara).

Njësitë e vetëqeverisjes vendore ofrojnë shërbime publike vendore bazuar në kompetencat që u jep ligji. Si rrjedhojë, kjo kërkon një instrument për të lehtësuar dhe menaxhuar mënyrën e përdorimit të burimeve gjithsej, duke përfshirë vendimet për llojin e shpenzimeve (pagat dhe sigurimet; mallrat dhe shërbimet, interesat e borxhit, ripagimi i huave dhe kështu me radhë), si dhe vendimet strategjike se si do të alokohen burime midis llojeve të ndryshme të shërbimeve publike (sigurisë publike, arsimit, shëndetësisë, punëve publike dhe kështu me radhë).

Procesi i PBA-së, prezanton në mënyrë të integruar informacionin mbi parashikimet e të ardhurave dhe burimeve gjithsej dhe përcakton objektivat përse do të shpenzohen ato, kostot e nevojshme dhe llojin e secilit shërbim që do të ofrohet. Ndër të tjera, kjo përfshin lidhjen e qëllimeve dhe objektivave të bashkisë me qëllime strategjike të përcaktuara në strategjitë lokale dhe kombëtare. Procesi i PBA-së, disiplinon maturinë financiare vendore duke planifikuar shpenzimet publike brenda një kuadri realist financiar vendor. Në të njëjtën kohë, ai synon të garantojë që shërbimet publike vendore plotësojnë nevojat në rritje të banorëve duke treguar se si shpenzimet publike për prioritetet strategjike të zhvillimit të njësisë vendore përkthehen në vendime konkrete për ofrimin e shërbimeve publike vendore, me lidhje të qarta mes politikave vendore dhe prioriteteve vjetore të shpenzimeve .

Në procesin e PBA-së planifikimi dhe buxhetimi vendor afatgjatë e ndihmon njësinë vendore të planifikojë sesi shërbimet publike do të evoluojnë me kalimin e kohës, duke përcaktuar kërkesat disavjeçare të shpenzimeve në fusha të ndryshme të ofrimit të shërbimeve në përputhje jo vetëm me ndryshimet e parashikuara në demografinë, por edhe në përputhje me ndryshimin e nevojave të banorëve të bashkisë. Kombinimi i këtij informacioni me parashikimin për nevojat dhe burimet në dispozicion në

të ardhmen, u mundëson njësive vendore që të planifikojnë shërbime publike në mënyrë të qëndrueshme, si dhe të zhvillojnë një kuadër afatmesëm të burimeve si bazë për planifikimin afatmesëm të shpenzimeve.

Gjithashtu, procesi i PBA-së siguron një kornizë për planifikimin e investimeve publike sipas programeve buxhetore duke përfshirë edhe kërkesat për shpenzimeve korente. Kjo siguron një bazë të fortë mbi të cilën mund të merren vendimet për investime, të lidhura me planet strategjike dhe planet afatmesme për zhvillimin e shërbimeve të ndryshme publike që njësia vendore ofron për banorët.

Në mënyrë të përmbledhur Programi Buxhetor Afatmesëm përfshin këto procese:

- prezanton informacionin mbi të ardhurat dhe burimet e disponueshme të bashkisë;
- përkthen vizionin strategjik të NJVQV-së në plane praktike për ofrimin e shërbimeve gjatë një periudhë disavjeçare;
- shpërndan burimet sipas fushave të veçanta të ofrimit të shërbimeve publike,
- përcakton treguesit e performancës në secilën fushë të ofrimit të shërbimeve;
- llogarit kërkesat vjetore të shpenzimeve (korente dhe për investime) në përputhje me objektivat dhe treguesit e performancës për një periudhë disavjeçare; dhe
- përcakton treguesit vjetorë të performancës në përputhje me parashikimet për burimet në dispozicion përgjatë një periudhe disavjeçare.

Në qendër të PBA-së janë dy procese planifikimi dhe buxhetimi që NJVQV-të ndërmarrin për të planifikuar treguesit e performancës dhe shpenzimet afatmesme, si dhe propozimet për buxhetet vjetore:

- Përcaktimi i Qëllimeve dhe Objektivave të Programit (nëpërmjet Rishikimit të Politikës së Programit);
- Planifikimi i Shpenzimeve të Programit (në funksion të ofrimit të shërbimeve).

Procesi i *Rishikimit të Politikës* së *Programit,* synon të specifikojë qëllimet, objektivat e programit, standardet (ndërkombëtare ose shqiptare), si dhe treguesit e perfomancës të lidhura me ato në terma SMART[1]. Ky informacion konsiston në rezultatet e dëshiruara dhe të matshme nga veprimet e NJVQV-së, të cilat duhet të arrihen në periudhën afatgjatë[2] (Qëllimet e Politikës së Programit), si edhe arritjet e dëshiruara në periudhën tre-vjecare[3], sasitë e produkteve (shërbimeve publike) dhe kostot respektive për arritjen e Objektivave të Programit (që janë hapa të ndërmjetëm për arritjen e një Qëllimi të Politikës së Programit). Të gjitha shpenzimet e NJVQV-së duhet të kontribuojnë në mënyrë direkte dhe integrale në arritjen e Objektivave të Programeve të saj.

Procesi i *Planifikimit të Shpenzimeve të Programit,* synon të përcaktojë sasinë dhe koston e të gjitha shërbimeve publike që NJVQV-ja planifikon të ofrojë gjatë çdo viti të periudhës afatmesme, të shprehura në formën e produkteve SMART të programit. NJVQV-ja, specifikon produkte që sigurojnë arritjen e të gjitha Objektivave të Programit, Qëllimeve të Politikës së Programit si dhe standarteve e treguesve të performancës të lidhura me ato.

Si të tilla, proceset e Rishikimit të Politikës së Programit dhe Planifikimi i Shpenzimeve të Programit përfaqësojnë zemrën e procesit të PBA-së, dhe informacioni i gjeneruar nga këto procese paraqitet në mënyrë të detajuar në Seksionin 3, të dokumentit të PBA-së . Këto qëllime, objektiva, standarde dhe produkte përbëjnë kornizën e performancës për shërbimet publike të NJVQV.

---

[1] **S**pecifike, **M**atshme, **A**rritshme, **R**ëndësishme, **T**erma **K**ohore.

[2] 'Afatgjatë' I referohet një kohe të specifikuar nga Drejtuesi i Programit, që shkon përtej periudhës 3-vjeçare të programit buxhetor afatmesëm.

[3] Për tu specifikuar për secilin vit të periudhës 3-vjeçare të programit buxhetor afatmesëm.

Një element i rëndësishëm i procesit të përgatitjes së PBA-së është specifikimi i Treguesve të Performancës (SMART) për secilën fushë të funksioneve të bashkisë. Kjo përfshin planifikimin dhe kostimin e detajuar të treguesve të performancës brenda secilit funksion të qeverisjes vendore, si dhe prezantimin e këtyre treguesve për miratim tek vendimmarrësit dhe më pas për publikun e gjerë në formën e:

- Produkteve SMART, që specifikojnë në detaje shërbimet publike të planifikuara për t'u ofruar;
- Objektivave SMART të Politikës së Programit (dhe treguesve të performancës të lidhura me ato), që specifikojnë arritjet kryesore vjetore nga ofrimi i shërbimeve publike;
- Qëllimeve SMART të Politikës së Programit (dhe treguesve të performancës të lidhura me ato), që bashkia planifikon të arrijë në periudhën afatgjatë;
- Kostot totale të ofrimit të shërbimeve vendore, duke treguar se si njësia vendore planifikon të përdorë burimet në dispozicion;
- Kostot e planifikuara për produktet (shërbimet) individuale, në mënyrë që vendimmarrësit dhe banorët të kuptojnë efikasitetin e planifikuar në ofrimin e shërbimeve të veçanta.

1.2 Fazat e Përgatitjes dhe Miratimit të PBA-së

Udhëzimi Standart[4] i PBA-së, përcakton kërkesat kryesore të procesit të PBA-së për NJVQV, si dhe kërkesat përkatëse për raportim brenda bashkisë apo tek qeveria qendrore. Aspektet kryesore të udhëzimit standart përfshijnë:

- Rolet dhe përgjegjësitë në procesin e përgatitjes së PBA-së për Kryetarin e NJVV-së, Këshillin e NJVQV, GMS, Zyrtarët Autorizues dhe Ekzekutues, Drejtuesit dhe anëtarët e EMP-ve, si dhe MF-së;
- Procedurat, fazat e ndryshme, kalendarin dhe metodologjinë për programimin dhe buxhetimin e bazuar në performancë në përgatitjen e PBA-së;
- Kërkesat e raportimit të programit buxhetor afatmesëm. Më konkretisht, kërkesat për të përgatitur dhe prezantuar: Misionin e njësisë së vetëqeverisjes vendore dhe strukturën e programeve; Deklaratat e politikës së programeve; Tavanet e njësisë së vetëqeverisjes vendore sipas programeve; Shpenzimet e programeve sipas artikujve; Shpenzimet e programeve sipas produkteve; Projektet me financim të brendshëm; Projektet me financim të huaj; Formatet plotësuese të kërkesave buxhetore; Projekt planin e arkës, i cili dorëzohet në përfundim të fazës së dytë të përgatitjes së kërkesave buxhetore; Raportet e kërkesave shtesë (Kërkesat shtesë sipas produkteve; Kërkesat shtesë sipas artikujve buxhetor)

Udhëzimi Vjetor i PBA-së, përcakton kërkesat specifike për procesin e PBA-së në NJVQV duke përfshirë edhe kërkesa të veçanta për prezantimin e informacionit në këtë dokument. Aspektet kryesore të udhëzimit vjetor për Përgatitjen e PBA-së 2025-2027 përfshijnë:

- Afatet specifike për përgatitjen e dokumentit të PBA-së dhe Informacionin mbi transfertën e pakushtëzuar të përgjithshme dhe atë sektoriale për NJVQV-të;
- Procesin e përgatitjes së PBA, p.sh. proceset për përgatitjen e vlerësimit dhe parashikimit të të ardhurave; Tavaneve të përgatitjes së PBA-së; Organizimit të procesit; Pemës së programeve; Draft dokumentit të PBA-së;
- Sistemin e Menaxhimit të Buxhetit Vendor (SMBV) dhe Manualin e Përdorimit të tij.

Faza 1 e procesit të PBA-së, zhvillohet midis Janarit dhe Qershorit. Kjo është faza strategjike kur merren të gjitha vendimet kryesore për financimin e politikave dhe investimeve të reja. Kjo fazë përmbyllet me përgatitjen e projekt dokumentit të PBA-së, i cili përdoret nga NJVV-ja për të realizuar alokimin strategjik

[4] Udhëzimi Nr. 23, datë 30.07.2018 i Ministrit të Financave dhe Ekonomisë për "Proçedurat Standarte të Përgatitjes së Programit Buxhetor Afatmesëm të Njësive të Vetëqeverisjes Vendore", i ndryshuar.

burimeve midis programeve me qëllim përgatitjen e planeve afatmesme të shpenzimeve dhe buxhetit vjetor gjatë fazës teknike të përgatitjes së këtij dokumenti. Në fund të kësaj faze, dokumenti i PBA-së bëhet publik në faqen e internetit të NJVQV-ve për qëllime konsultimi, si dhe dërgohet në MF, brenda datës 1 qershor e cila përgatit komente dhe rekomandiime.

Faza 2 e procesit të PBA-së, zhvillohet midis Korrikut dhe Shtatorit. Kjo është faza teknike gjatë së cilës ekipet e menaxhimit të programeve të njësisë vendore marrin vendimet përfundimtare mbi planet për ofrimin e shërbimeve publike gjatë tre viteve të ardhshme. Gjatë kësaj faze përfshihen vendimet mbi përmbajtjen e projekt buxhetit vjetor që do t'i paraqiten GMS të NJVQV-së. Në përfundim të kësaj faze, përgatitet një version i rishikuar i dokumentit të PBA-së, i cili përdoret nga NJVQV për të vendosur mbi detajet në lidhje me shërbimet publike që do ofrohen si dhe alokimin e shpenzimeve që do të bëhen pjesë e Buxhetit Vjetor. Dokumenti i Rishikuar i PBA-së bëhet publik në faqen e internetit të NJVQV-ve për qëllime konsultimi.

Me marrjen e Udhezimit plotesues te Ministrise se Financave nr.89 date 05.07.2024 "Per pergatitjen e Programit Buxhetor Afatmesem Vendor 2025-2027",dhe miratimit te tavaneve perfundimtare te shpenzimeve te buxhetit afatmesem 2025-2027 nga Keshilli i NJQV-se, Kryetari i njesise se veteqeverisjes vendore ka nxjerre urdherin nr.358 me numer 8286 prot., date 09.08.2024 "Per pergatitjen e Programit Buxhetor Aftmesem 2025-2027 dhe Buxhetit te vitit 2025,Faza II", drejtuar EMP (Ekipeve te Menaxhimit te Programeve) dhe Njesive Shpenzuese te Bashkise Fier.
Duke qene se tavanet perfundimtare jane te njejta me tavanet pergatitore te miratuara ne Fazen e Pare te pergatitjes se PBA-se 2025-2027, dhe shpenzimet nuk kane pesuar ndryshime ,pra nuk kemi produktet shtese te prodhuara apo projektet e investimeve shtese.

Gjate kesaj faze Ekipet e Menaxhimit te Programeve buxhetore EMP-te kane bere rishikimin e DPP dhe PSHP brenda tavanit te Fazes se dyte. Ne keto ndryshime jane marre per baze mendimet e dhena nga Ministria e Financave gjate fazes se pare, protokolluar me shkrese prane Bashkise Fier me nr. 7319 prot., date 09.07.2024 , dhe jane planifikuar shpenzime per fondin rezerve me kod programi 04910 dhe shpenzime per fondin e kontigjences me kod programi 04940 .

"Fondi Rezerve" eshte fondi ,qe krijohet per te financuar shpenzime jo te perhershme dhe te paparashikuara,ne fazen e pergatitjes se buxhetit.

"Fondi i Kontigjences" eshte fondi i pashperndare,qe krijohet per te mbuluar risqet e mundshme,per te ardhuart dhe shpenzimet,gjate zbatimit te buxhetit.

Pasi eshte bere miratimi i te gjitha formateve te PBA-se ne Fazen e dyte, Dokumenti i PBA-se se Fazes se dyte (Dokumenti i Rishikuar i PBA-se) eshte aprovuar nga Koordinatori i GMS dhe i eshte paraqitur GMS-se per miratimin perfundimtar,procesverbal nr. date 30.08.2024.

Duke qene se ne kete faze nuk kemi ndryshime ne tavanet perfundimtare dhe ne shpenzime per produkte dhe projekte investime,projekt dokumenti i progrramit afatmesem 2025-2027 ,i rishikuar,nuk jane kryer seanca degjimore me komunitetin dhe grupet e interesit.

Projekt dokumenti i finalizuar eshte publikuar ne faqen e Bashkise Fier.
Pasi Keshilli miratoj dokumentin e PBA-se te Fazes se dyte (Dokumenti i Rishikuar i PBA-se) ,njesia e veteqeverisjes vendore dergoj me shkrese nr.8286/2prot., date 13.09.2024 ne Ministrine e Financave dokumentin e Programit Buxhetor Afatmesem te rishikuar, te miratuar nga keshilli i njesise, se bashku me nje informacion mbi rekomandimet e dhena nga Ministria e Financave gjate fazes se pare.

Faza Përfundimtare e PBA-së

Faza 3 e procesit të PBA-së dhe Buxhetit Vjetor përshkon periudhën nga tetori deri në muajin dhjetor kur NJVQV-ja, merret me finalizimin e dokumentit të PBA-së, si dhe miratimin e Buxhetit Vjetor. Gjatë kësaj faze, GMS përgatit një version përfundimtar të PBA-së në përputhje me vendimet e Këshillit të NJVQV-së. Projekt buxheti Vjetor është viti i parë i Projekt Buxhetit Afatmesëm dhe i paraqitet Këshillit të NJVQV-në për miratim (jo më vonë se data 30 nëntor) në një format standard (siç përcaktohet në Udhëzimin e MF). Një version përfundimtar i dokumentit të PBA-së (përfshirë Buxhetin Vjetor) publikohet dhe i vihet në dispozicion publikut të gjerë përmes faqes së internetit të NJQV-se.

Gjate muajt nentor ne baze te njoftimit te publikuar nr. Date 2024 "Njoftim per degjesa publike ,jane zhvilluar takime me banore te njesivve administrative ,banoret e rajoneve te qytetit si dhe me grupet e interesin . Ne konsultimet publike te zhvilluara ,te dokumentuara ne procesverbalin e degjesave publike, jane paraqitur kerkesat e banoreve dhe te grupeve te interesit te cilat jane bere pjese e programit buxhetor afatmesem 2025-2027 dhe te buxhetit vjetor 2025.

Pas miratimit të ligjlt vjetor të buxhetit, Ministria e Financave ka hedhur informacionin përfundimtar në SMBV lidhur me transfertat e buxhetit qendror që do të përfitojë çdo NJVQV.

Gjate kësaj faze të PBA-së, GMS ka rishikuar informacionin e paraqitur në tre formatet e mëposhtme:

a) **Formati i parashikimit afatmesëm të të ardhurave.**
b) **Formati i tavaneve pët'fundimtarë të PBA-së.**
c) **Formati i tavaneve në nivel programi.**

Koordinatori i GMS ka dhene udhëzimin për EMP-të për të rishikuar DPP dhe PSHP brenda Tavanit Përfundimtar të Programit.

EMP-të kane hartuar DPP dhe PSHP brenda tavanit të Fazës Përfundimtare të PBA-së.

Drejtori i Financave/Buxhetit ka reflektuar çdo rishikim që eshte kërkuar për informacionin e përgjithshëm të NJVQV-së.

Drejtuesit e EMP-së kane bere çdo rishikim që eshte kërkuar për të dhënat bazë të programit.

Pas eshte bere miratimi i të gjitha formateve të PB A-së në Fazën Përfundimtare, Dokumenti i PBA-(Dokumenti Përfundimtar i PBA-së) eshte aprovuar nga Koordinatori i GMS-së dhe më pas i eshte paraqitur GM-se për miratim.

Pas marrjes së mendimeve përfundimtare (sipas rastit) nga Ministria e Financave dhe bashkërendimit me projektbuxhetin vjetor, Kryetari i njësisë së vetëqeverisjes vendore ka përgatitur projektin e programit buxhetor afatmesëm përfundimtar i cili do te paraqitet për shqyrtim dhe miratim në këshillin e njësisë së vetëqeverisjes vendore, së bashku me projektbuxhetin vjetor .

2. Vështrim i Përgjithshëm i Bashkisë

2.1 Situata e Njësisë së Vetëqeverisjes Vendore

Bashkia Fier shtrihet ne pjesen perendimore te Shqiperise, ne jug te fiushes s eMyzeqese dhe laget nga deti Ardiatik ne perimetrin e saj perendimor, ne nje gjatesi perej 32 km, Pozita gjeografike e Fierit eshte mjaft e favorshme per shkak se ne territorin e saj kalojne dy nga korridoret me te rendesishme rrugore te vendit: Korridori i III dhe korridori i IV.

Me nje siperfaqe prej 66150 ha Bashkia Fier ka ne perberje te saj 10 Njesi Administrative, respektivisht Fier, Cakran, Dermenas, Frakull, Levan, Libofshe, Mbrostar, Portez, Qender, Topoje.

Bashkia e Fierit karakterizohet nga një terren fushor me lartësi mesatare prej 20 metrash mbi nivelin e detit dhe kufizohet me bashkitë: Divjakë, Lushnje, Roskovec, Patos, Mallakastër, Selenicë dhe Vlorë.

Figura 1. Ndarja administrative e Bashkisë Fier

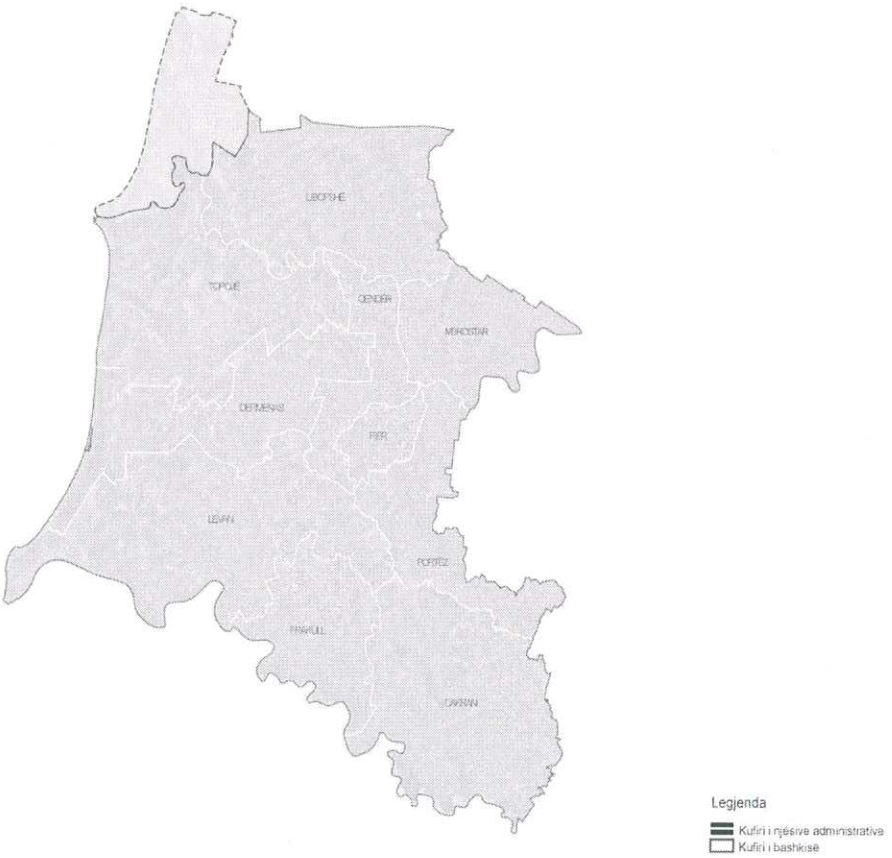

Bashkia e Fierit gëzon një pozicion strategjik në territorin shqiptar i mundësuar nga disa avantazhe ndërsektoriale. Ajo kufizohet nga dy lumenj kryesorë, Semani në veri dhe Vjosa në jug, të cilët kanë sipërfaqe të mbrojtura natyrore pranë grykëderdhjeve të tyre; zotëronParkun Arkeologjik Kombëtar të Apolonisë; trashëgon zona industriale dhe naftëmbajtëse si

dhe gëzon pozicion strategjik avantazhues për sa i përket gazifikimit të mundshëm, mevënien në zbatim të Gazsjellësit TAP që kalon brenda territorit të saj.

Reforma Administrative-Territoriale e ndërmarrë në vitin 2014 ndikoi në Bashkinë e Fierit duke i ndryshuar shtrirjen dhe kufijtë territorialë, duke i shtuar në përbërje të saj edhe njësi të reja administrative. Para ndarjes territoriale Bashkia e Fierit, e cila kishte në përbërje të saj vetëm qytetin e Fierit dhe 17 lagjet e tij, kishte një sipërfaqe prej 800 ha^2 dhe një popullsi prej 82,262 banorë. Pas reformës, Bashkia e re e Fierit ka një sipërfaqe prej 620 km2 si dhe një popullsi prej 122,475 banorësh [3]. Bazuar në Ligjin Nr. 115/2014 "Për ndarjen administrativo – territoriale të njësive të qeverisjes vendore në Republikën e Shqipërisë",Fieri mbetet qendra e Qarkut të Fierit, ndërsa qarku vetë ka në përbërje të tij bashkitë e reja tëMallakastrës, Patosit, Fierit, Lushnjes, Roskovecit dhe Divjakës.

- **Monumentet dhe zonat e mbrojtura natyrore**

Zonat e mbrojtura, edhe pse disa prej tyre gjenden në kufi me Bashkinë e Fierit dhe nuk administrohen nga kjo bashki, kanë një zonë buferike prej 50m nga kufiri që kushtëzon zhvillimin.

- Monumentet natyrore (Zonë e Mbrojtur, kategoria III) janë:
-
  - Dunat e Semanit;
  - Pishat e zeza në bregdetin e Poros;
  - Kurora e lumit të vjetër të Semanit (Libofshë Adriatik);
  - Rrapet e rrugës Fier-Vlorë dhe rrapi i pazarit të Cakranit (Çaireve).

Dunat e Semanit ndodhen në bregdet, në veriperëndim të fshatit Povelçë. Ato përfaqësojnë grupe dunash të krijuara nga veprimtaria akumuluese e erës në rërën e plazheve. Ato janë rreth 1km të gjata, 15m të gjera dhe 6m të larta. Veçori e tyre është vendosja në një brez gati linear me drejtim veri-jug. Aty pranë ndodhet edhe Plazhi i Semanit që është një prejplazheve më piktoreske në Shqipëri. Ai është rreth 3.5km i gjatë dhe rreth 2km i gjerë. Dy prej veçorive unike të këtij plazhi janë rëra e imët dhe pyjet e bukura me pisha. Deti është i cekët dhe shumë i përshtatshëm për pushime familjare e me fëmijë. Dunat kanë vlera shkencore (biologjike), ekologjike, kulturore dhe turistike.

Kurora e lumit të vjetër Seman e ka marrë emrin prej formës që ka. Kjo kurorë ndodhet në rrjedhjen e poshtme të Lumit Seman, pranë fshatit Adriatik, në afërsi të Libofshës, rreth 10m mbi nivelin e detit. Ajo përbën një shtrat të dikurshëm të lumit Seman, të braktisur prej tij, si pasojë e karakterit tepër endacak në këtë sektor të rrjedhjes së tij. Ajo ka një pyll me sipërfaqe 44ha. Pylli i Kurorës është një muze i gjallë, me drurë karakteristikë e biodiversitet të lartë. Bimët barishtore të tipit të limaneve, që ngjiten në plepat e lartë, bashkëshoqërimi dhe dendësia e shumë llojeve bimore, dihatjet e faunës së egër e sidomos bretkosave dhegjinkallave, të japin ndjesinë e një "xhungle" të vogël mesdhetare.

- **Zona të mbrojtura**

Laguna e Karavastasë gjendet në kufirin verior në Divjakë. Kjo lagunë është shpallur parkkombëtar (Kategoria II).

Sistemi ligatinor i Nartës dhe Vjosës në pjesën jugore është shpallur peizazh i mbrojtur(Kategoria V).
Pylli i Levanit (199 ha) si dhe pylli i Pishë-Poros (1575 ha) janë shpallur rezervate natyrore të manaxhuar/park natyror (Zonë e mbrojtur, kategoria III e IV).

- **Monumentet e kulturës dhe zonat arkeologjike**

Bashkia Fier është në një kryqëzim sa antik dhe modern rrugësh. Dikur në territorin e saj shtrihej një nga kolonitë më të hershme të bregdetit Adriatik, e njohur si Apollonia e Ilirisë, ndërsa sot është parku arkeologjik më i madh i ultësirës perëndimore shqiptare e një prej më të vizituarve.

Apollonia është një park arkeologjik me potencial të lartë zhvillimi në funksion të vizitave turistike dhe të edukimit por prej vitesh, mungesa e një plani menaxhimi e ka penalizuar parkun me zhvillime projektesh që jo përherë kanë qenë në unison me njëri-tjetrin apo jo pak herë edhe me mbivendosje me njëri-tjetrin.

Aktualisht parku arkeologjik ka një gjendje të mirë të ruajtjes e konservimit por njëkohësisht nevoja emergjente të ndërhyrjeve specifike e kyçe restauruese në monumentet brenda tij të të gjitha periudhave. Projektet restauruese me financim të Bashkbimit Europian janë pjesë thelbësore e ndryshimit pozitiv por ende nuk ka një qartësi të linjave rrugore të cilat do të lidhin by-passin e Fierit me Apolloninë, dhe sa ky aks do të lehtësojë aksesin e vizitorëve poredhe të banorëve vendas.

Nga Apollonia fillonte në antikitet një degë e rëndësishme e Via Egnatia-s e natyrshëm qyteti është destinacion i vizitorëve të shumtë, të cilët mbërrijnë jo vetëm me automjete por edheme mjete të tipit biçikletë, dhe ku nuk mungon hapësira për itinerare të cilat mund ti drejtojnëvizitorët drejt detit Adriatik, sikurse edhe itinerare mes fshatrave të cilat ndodhen në lindje të Apollonisë në drejtim të qytetit të Fierit.

Bashkia Fier, ka potencialin gjithashtu edhe të prezencës së manastirit të Shën Kozmait në Kolkondas, një monument që është natyrshëm pjesë e itinerareve të kishave bizantine të ultësirës perëdimore sepse bart historinë e Shën Kozmait dhe frymën e pelegrinazhit historik. Kombinimi i resurseve të pasura kulturore me përmirësimin e infrastrukturës rrugore por edhe asaj turistike sjell pashmangshmërisht zhvillimin të qëndrueshëm ekonomik lokal e rritje të interesimit të banorëve për vlerat që i rrethojnë.

Për monumentet e kulturës përcaktohet një zonë mbrojtëse përreth, në përputhje me vlerat e tyre arkitektonike dhe me përshtatshmërinë e tyre urbanistiko-estetike. Përmasat e kësaj zone, ku ndalohet çdo ndërhyrje me karakter ndërtimor, janë përcaktuar nga organi që e ka shpallur monumentin, sipas studimit të bërë nga Instituti i Monumenteve te Kulturës.

Monumentet kulturore janë:

- Kisha e Shën Kollit, Vanaj
- Kisha e Shën Gjergjit, Libofshë
- Kisha e Shën Kozmait, Kolkondas
- Kisha e Shën Premtes, Hoxharë
- Vila Romake, Plyk
- Manastiri i Shën Mërisë, Pojan
- Qyteti antik Apolonia, Pojan
- Tempulli antik, Shtyllas

Zonat kryesore me vlerë historike janë:

- Apolonia
- Manastiri i Shën Mërisë
- Manastiri i Ardenicës (nuk është në bashkinë e sotme, por është në afërsi)

Parku i Apollonisë është arkivuar në shqyrtim për t'u konsideruar pasuri botërore nga UNESCO-ja nga Ministria e Mjedisit.[21] Parku i Apolonisë është një zonë prej 81 ha, kufiri itë cilës u caktua si një zonë arkeologjike e mbrojtur, e përbërë nga një zonë me intensitet të lartë arkeologjik (A) dhe (B) një zonë për zhvillimin e hapësirës së mbrojtur. Krahas Parkut Arkeologjik të Apolonisë, në Bashkinë e Fierit ndodhen dhe 17 monumente kulture të kategorisë së parë.

Kisha e Shën Mërisë ndodhet mbi fshatin Pojan, në manastirin i Shën Mërisë së Apolonisë. Kjo kishë është një nga monumentet më të rëndesishme arkitektonike të kultit mesjetar në Shqipëri. Për arsye të mungesës së mbishkrimit themelor që dëshmon datën e saktë të ndërtimit, studiuesit janë përpjekur të nxjerrin konkluzione në mënyrë të tërthortë, duke u detyruar të mbeshteten në piktura, mbishkrime dhe stile arkitektonike, që ruan në vetvete ky manastir. Kompleksi i Manastirit të Marisë Hyjlindëse përbehet, nga kisha e Shën Mërisë, paraklisi i Shën Mitrit dhe skevofilakioni (vendi i enëve të kultit), të cilët i janë ngjitur kishës në anën veriore. Tre studiues të këtij manastiri si Aleksudhi, Leon Hezej dhe Dome mendojnë se, kisha e Shën Mërisë duhet të jetë ndërtuar mbi themelet e faltores (tempullit) së Apolonit.[22]

Qyteti antik i Apolonisë mendohet të jetë themeluar rreth vitit 600 para Krishtit. Fiset ilire që gjendeshin në afërsi të Apolonisë ishin Bylinët, Desaretët dhe Taulantët. Apolonia njihej sinjë port lumor dhe të ardhurat më të mëdha i kishte nga marrëdhëniet tregtare. Një tërmet i fuqishëm që zhvendosi rrjedhjen e lumit Vjosa dhe shtoi distancën e Apolonisë me detin Adriatik, u bë shkak që të fillonte rënia. Shkaqet ekonomike së bashku më forcimin e vendbanimeve të tjera antike bëri që Apolonia të humbiste vlerën e saj. Gjatë periudhave të mëvonshme ajo nuk u shtrytëzua më si vendbanim, por shpesh gurët u mbartën nga Apolonia për të ndërtuar vepra të tjera më në fushë. Apolonia njihej edhe si pika e nisjes së pjesës jugore të rrugës Egnantia, që lidhte Perandorinë Romake me trevat më në thellësi të Ballkanit[23].

Kolona e Shtyllasit përbëhet nga gurë gëlqerorë të punuar. Ajo përbëhet nga 7 blloqe guri në formë trung koni. Shtylla është e vendosur mbi një kodër rreth 50 m mbi nivelin e detit nga ku dallohet shumë qartë tempulli i Pojanit dhe kisha e Shën Premtes në Hoxharë. Zona ku ndodhet shtylla është një pllajë e vogël me një sipërfaqe 5700 m² dhe mendohet që këtu afër të ketë patur ndërtime të tjera[24].

Figura 11. Monumentet dhe zonat të mbrojtur

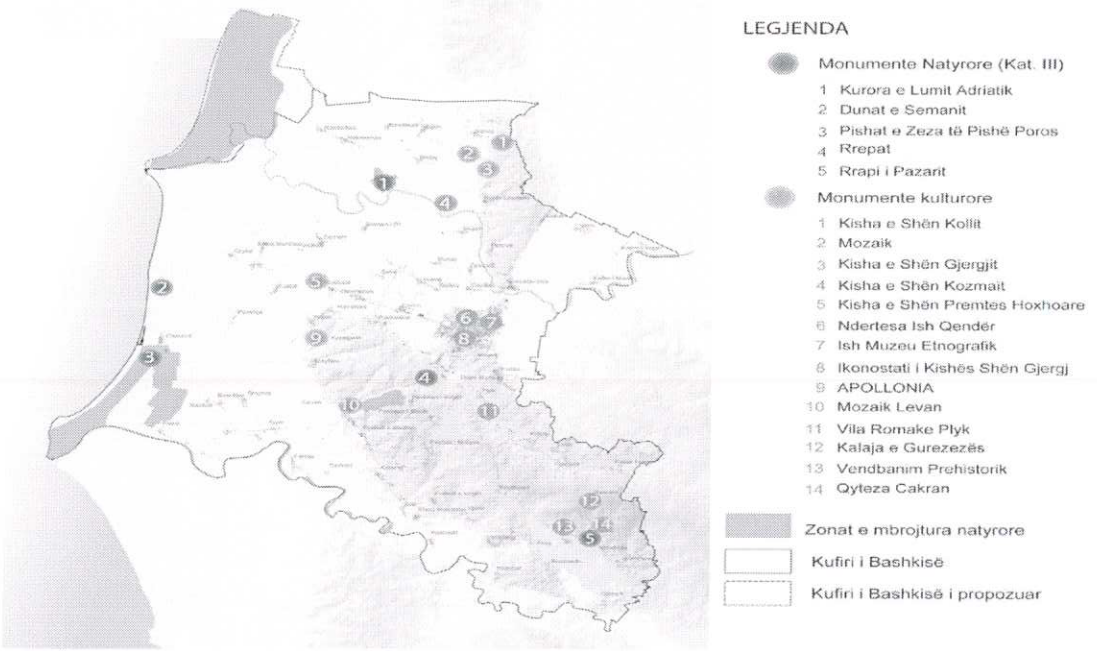

2.2 Çështje Kryesore për Projektet dhe Politikat e Bashkisë Fier

Pozicionimi strategjik dhe pikat e forta në territor

Fieri shtrihet në pjesën perëndimore të Shqipërisë, në jug të Fushës së Myzeqesë dhe ndodhet 18 km larg bregut të Detit Adriatik. Bashkia e Fierit shtrihet në një pozitë gjeografike dhe strategjike të favorshme duke parë që në këtë bashki kalojnë dy nga korridoret më të rëndësishme të vendit të cilët janë Korridori VIII dhe Korridori i Kaltër (Autostrada Adriatiko-Joniane). Autostrada, e cila do të lidhë Lushnjën me Fierin dhe Vlorën, do të jetë një arterie e fuqishme transporti nga dhe në drejtim të Fierit. Ajo do të kalojë në një distancë afërsisht 2 km nga qendra e Fierit 27. Qendra e qytetit ka dy lidhje kryesore, një pjesën veriore me rrugën e Celigradit dhe një tjetër në pjesën perëndimore me rrugën e Semanit. Një tjetër linjë e rëndësishme komunikacioni është infrastruktura hekurudhore ku në Bashkinë e Fierit kalojnë linjat Tiranë - Vlorë dhe Tiranë - Ballsh.

Bashkia e Fierit gëzon një pozicion strategjik në territorin shqiptar i mundësuar nga disa avantazhe ndërsektoriale. Ajo përbën 5.7%28 të tokës bujqësore; kufizohet nga dy lumenj kryesor, Semani në veri dhe Vjosa në jug, të cilët kanë sipërfaqe të mbrojtura natyrore pranë grykëderdhjeve të tyre; zotëron Parkun Arkeologjik Kombëtar të Apolonisë; trashëgon zona industriale dhe naftëmbajtëse si dhe gëzon pozicion strategjik avantazhues për sa i përket gazifikimit të mundshëm, me vënien në zbatim të Gazsjellësit TAP që kalon brenda territorit të saj.

Reforma Administrativo - Territoriale e ndërmarrë në vitin 2014 ndikoi në Bashkinë e Fierit duke i ndryshuar shtrirjen dhe kufijtë territorialë, duke i shtuar në përbërje të saj edhe njësi të reja administrative. Para ndarjes territoriale Bashkia e Fierit, e cila kishte në përbërje të saj vetëm qytetin e Fierit dhe 17 lagjet e tij, kishte një sipërfaqe prej 800 ha dhe një popullsi prej 82,262 banorësh (Plani i Përgjithshëm Rregullues i qytetit të Fierit, 2006). Pas reformës, Bashkia e re e Fierit ka një sipërfaqe prej 620 km229 si dhe një popullsi prej 122,475 banorësh30. Ajo përbëhet nga 10 njësi administrative të cilat janë: Fier, Mbrostar, Topojë, Dërmenas, Levan, Frakull, Cakran, Libofshë, Portëz dhe Qendër. Bazuar po në Ligjin Nr. 115/2014 "Për ndarjen administrativo – territoriale të njësive të qeverisjes vendore në Republikën e Shqipërisë", Fieri mbetet qendra e Qarkut të Fierit, ndërsa qarku vetë ka në përbërje të tij bashkitë e reja të Mallakastrës, Patosit, Fierit, Lushnjes, Roskovecit dhe Divjakës.

Pikat e forta në territor:

Ky seksion trajton elementet që kanë vlerë të spikatur territoriale, apo historike, duke gjeneruar kështu formë apo aktivitete rreth vetes. Këta elementë janë baza e zhvillimit të mëtejshëm të vendbanimeve. Ato mund të shfaqen në forma apo situata që favorizojnë, por edhe kundërshtojnë/pengojnë zhvillimin, duke realizuar kështu ndikimin e tyre në territor. Shtrirja e tyre fizike dhe ndikimi i tyre në territor mund të jetë pikësor/qendror, por edhe sipërfaqësor, në formën e fashave të ndikimit. Elementët e tillë mund të jenë natyrorë, por edhe artificialisht të krijuar nga njeriu.

Në territorin e bashkisë Fier, elementet e forta natyrore janë të shumtë dhe lidhen me gjendjen topografike dhe pasuritë e shumta ujore. Ndër to mund të përmendim:

- Dunat e Semanit, të cilat gjenden në pjesën perëndimore të territorit të Bashkisë dhe janë pjesë e zonës bregdetare të Adriatikut. Ato përbëjnë një potencial të rëndësishëm natyror për zhvillimin e turzimit dhe mbrojtjen e plazhit në këtë zonë;

- Pishat e zeza në bregdetin e Poros janë masivi i drurëve të cilët përbëjnë atë quhet Pylli i Pishë-Poros dhe përbën një element të rëndësishëm natyror i cili kufizon shtrijen e ndërtimeve në këtë zonë por edhe orienton për zhvillim e turizmit bregdetar. Ndikimi i këtij elementi është sipërfaqësor dhe ndikon në mënyrë të përgjithshme të gjithë territorin e bashkisë;

- Kurora e lumit të vjetër të Semanit (Libofshë Adriatik) është një element natyror i fortë i pajisur me drurë të lartë pranë fshatit Adriatik dhe pranë Lumit të Semanit. Kjo shihet si një pikë qendrore natyrore në mes të fushave bujqësore;

- Rrapet e rrugës Fier-Vlorë dhe rrapi i pazarit të Cakranit (Çaireve) janë elementë natyrorë të cilët përbëjnë potencial për krijimin e hapësirave publike pranë tyre si dhe orjentojnë krijimin e qendrave të vendbanimeve. Këto hapësira mund të kthehen në pika kyçe të itenerareve natyrore të cilat do të propozohen në territoret e bashkisë Fier;

- Parku i Levanit është një element kyç natyror i bashkisë Fier i cili ka një potencial të jashtëzakonshëm peisazhistik. Ai shërben si element qëndror për gjithë territorin e Bashkisë pasi ndodhet shumë pranë rrugëve kryesore ekzistuese dhe pranë vendbanimeve kryesore.

Elementët artificialë janë po aq të rëndësishëm në mënyrën e ndikimit në territor ashtu si elementët natyrorë. Ato janë krijuar nga veprimtaria njerëzore dhe mbartin edhe pjesën e identitetit kulturor dhe historik të zonës. Këto elemente janë të rëndësishme për potencialin që ato mbartin për sa i përket zhvillimit social–ekonomik të bashkisë Fier. Ndër to përmendim:

- **Elementet e forta artificiale**

Në territorin e Bashkisë Fier shtrihen një numër i madh objektesh të shpallura monumente, si: Kisha e Shën Kollit, Vanaj, Kisha e Shën Gjergjit, Libofshë, Kisha e Shën Kozmait, Kisha e Shën Premtes, Hoxharë, Vila Romake, Plyk - Manastiri i Shën Mërisë, Pojan - Qyteti antik Apolonia, Pojan - Tempulli antik, Shtyllas. Këto kisha janë elemente kryesorë territorialë për shkak të impaktit që kanë në zhvillimin territorial, ekonomik dhe social të territorit ku shtrihen. Këto objekte kulturore përbëjnë një potencial të madh historik, kulturor për zonën. Ato priren të orientojnë zhvillimin e territorit ku pranë të cilave mund të përcaktohen qendrat urbane, qendrat e vendbanimeve, hapësirat publike, atraksionet turistike si pjesë e programeve turistike etj.

- **Zona industriale**

Uzina e Plehrave Azotike është një element i rëndësishëm territorial artificial i cili lidhet ngushtësisht me identitetin e qytetit të Fierit. Impakti më i madh është ai në aspektin mjedisor si dhe në aspektin social – ekonomik. Zona industriale e Azotikut zë një hapësirë të konsiderueshme, rreth 50 Ha, dhe për momentin shërben si vend-depozitim i mbetjeve të asbestit, pa funksione të tjera mbështetëse të veprimtarisë industriale. Rijetëzimi i këtij brownfield-i dhe rehabilitimi tërësor i tij është një ndër prioritetet që merr parasysh ky document në zhvillimet strategjike të ardhshme.

Zona Naftënxjerrëse e Mbrostarit është nje element tjetër formë-gjenrues, i cili përbën dhe potencial edhe kufizim për territorin e Bashkisë Fier. Ajo e kufizon territorin në aspektin e

përdorimit bujqësor e implikimeve mjedisore, orienton zhvillimin e vendbanimeve dhe bujqësisë në zona të tjera dhe kthehet në qendër të zhvillimit të industrisë.

- **Institucione Shëndetësore**

Spitali Rajonal i Fierit ka një impakt të gjërë në jetën e komunitetit në bashkinë e Fierit si një element i fortë fizik i cili ndikon në plotësimin e shërbimeve publike bazë. Përveç tij, spitali i ri rajonal i Fierit, i cili pritet të ndërtohet në Pyllin e Levanit, do ketë mbulim për gjithë Rajonin e Shqipërisë së Jugut, duke përbërë një ndër investimet më të mëdha të karakterit social në bashki.

- **TAP**

Projekti për Gazsjellësin Trans-Adriatik kalon nëpër Bashkinë Fier në zonën veriore të saj, në njësitë administrative Topojë, Libofshë, Qendër dhe Mbrostar. Ky projekt është miratuar dhe kushtëzon të gjitha autoritet planifikuese që ta marrin në konsideratë planin sektorial në hartimin e instrumenteve të planifikimit. Projekti i TAP dhe gjurma e tij (përfshirë këtu edhe fashën e linjës prej 500 m, e cila është shpallur Zonë e Rëndësisë Kombëtare) ka një ndikim në territorin fizik të bashkisë, pasi në zonën ku kalon gjurma e gazsjellësit do të ketë kushtëzime përsa i përket zhvillimit të territorit. Fasha do të shërbejë si zonë buferike dhe nuk do të lejohen ndërtimet në tre brezat e parë të saj (8, 20 dhe 100 metra në secilën anë).

4. BUXHETI AFATMESËM I BASHKISË FIER

Ky seksion i kushtohet alokimit të burimeve për shpenzime publike të Bashkisë Fier gjatë periudhës 2025-2027, si dhe projekteve kryesore të investimeve publike, nëse janë planifikuar të tillë. Nënseksioni i parë, prezanton të ardhurat e parashikuara për periudhën 2025-2027, me një shpjegim për secilin grup të të ardhurave së bashku me supozimet kryesore të bëra gjatë parashikimit. Nënseksioni i dytë, paraqet një përmbledhje të planeve të shpenzimeve të Bashkisë për vitet 2025-2027. Ky nënseksion prezanton informacionin mbi shpenzimet totale sipas kategorive ekonomike, programit dhe funksioneve qeverisëse. Në vijim paraqiten projektet kryesore të investimeve publike të planifikuara nga Bashkia.

Tabela 1 paraqet të dhëna bazë mbi bashkinë që përshkruajnë demografinë, sipërfaqen, komunitetin dhe bazën e biznesit, kapacitetin menaxhues, etj.

Tabela 1. Informacion Bazë mbi Bashkinë Fier

		Të Përgjithshme	2020	2021	2022	2023	2024
1	Numri i Njësive Administrative	13.00	0.00	0.00	0.00	0.00	0.00
2	Numri i Fshatrave	85.00	0.00	0.00	0.00	0.00	0.00
3	Sipërfaqja e NJVQV (km2)	619.00	0.00	0.00	0.00	0.00	0.00
3.1	Qyteti	78.00	0.00	0.00	0.00	0.00	0.00
3.2	Njësitë Administrative	541.00	0.00	0.00	0.00	0.00	0.00
4	Sipërfaqja e NJVQV (km2)	541.00	0.00	0.00	0.00	0.00	0.00
4.1	Zonë Urbane	307.00	0.00	0.00	0.00	0.00	0.00
4.2	Tokë Bujqësore	193.00	0.00	0.00	0.00	0.00	0.00
4.3	Kullota	13.00	0.00	0.00	0.00	0.00	0.00
4.4	Pyje	28.00	0.00	0.00	0.00	0.00	0.00
5	Popullsia e NJVQV	0.00	206,681.00	207,108.00	207,333.00	208,604.00	209,232.00
5.1	Qyteti	0.00	94,138.00	94,729.00	94,990.00	95,839.00	96,286.00
5.2	Njësitë Administrative	0.00	112,543.00	112,379.00	112,343.00	112,765.00	112,946.00
6	Mosha Mesatare e Popullsisë	0.00	39.00	40.00	41.00	41.00	41.00
7	Numri i Lindjeve	0.00	1,141.00	1,620.00	1,106.00	1,081.00	1,053.00
8	Numri i Vdekjeve	0.00	1,360.00	1,571.00	1,107.00	1,032.00	1,027.00
9	Numri i Bizneseve Aktive	0.00	0.00	0.00	0.00	0.00	0.00
10	Numri i Familjeve	0.00	63,901.00	63,891.00	67,542.00	67,542.00	66,438.00
10.1	Qyteti	0.00	32,224.00	32,224.00	32,631.00	32,631.00	33,608.00
10.2	Njësitë Administrative	0.00	31,677.00	31,667.00	34,911.00	34,911.00	32,830.00
11	Numri i Punonjësve të NJVQV me Kohë të Plotë	0.00	1,390.00	1,390.00	10,390.00	1,531.00	1,548.00

		TëPërgjithshme	2020	2021	2022	2023	2024
11.1	Administrata e NJVQV	0.00	415.00	415.00	415.00	384.00	349.00
11.2	Njësitë Shpenzuese	0.00	975.00	975.00	9,975.00	1,147.00	1,199.00
12	**Numri i Punonjësve të NJVQV me Kohë të Pjesëshme**	0.00	0.00	0.00	0.00	0.00	30.00
12.1	Administrata e NJVQV	0.00	0.00	0.00	0.00	0.00	0.00
12.2	Njësitë Shpenzuese	0.00	0.00	0.00	0.00	0.00	30.00
13	**Numri i Programeve Buxhetore**	0.00	13.00	13.00	14.00	14.00	14.00

4.1 Të Ardhurat dhe Shpenzimet Publike të Bashkisë Fier në vitet 2025-2027

4.1.1 Të ardhurat e parashikuara të Bashkisë Fier për vitet 2025-2027

Ky nënseksion paraqet një përshkrim të secilit prej burimeve kryesore të të ardhurave, duke përfshirë të ardhurat e veta, taksat e ndara, transfertën e përgjithshme të pakushtëzuar dhe transfertat e pakushtëzuara sektoriale, transfertën e kushtëzuar, huamarrjet dhe të ardhurat e trashëguara. Informacioni jepet mbi: të ardhurat faktike të dy viteve të fundit; buxhetin fillestar dhe të pritshmin për vitin korent; dhe parashikimet për tre vitet e ardhshme.

Tabela 2. Të Ardhurat e Bashkisë sipas Burimit

	Burimet Buxhetore	2022 Fakti	2023 Fakti	2024 Plani Fillestar	2024 Plani i Rishikuar	2025 Plani	2026 Plani	2027 Plani
1	**TË ARDHURA NGA BURIMET E VETA**	567,797	641,939	744,657	744,657	742,478	744,138	744,138
1.1	**TAKSA E PASURISË SË PALUAJTSHME**	236,901	267,800	234,115	234,115	236,038	236,038	236,038
1.1.1	Taksa mbi Ndërtesën	135,848	158,016	123,181	123,181	123,181	123,181	123,181
1.1.2	Taksa mbi tokën bujqësore	76,766	87,539	88,426	88,426	88,426	88,426	88,426
1.1.3	Taksa mbi truallin	14,333	11,714	6,431	6,431	6,431	6,431	6,431
1.1.4	Taksa mbi transaksionet e kryera me pasuritë e paluajtshme	9,954	10,531	16,077	16,077	18,000	18,000	18,000
1.2	**TAKSA E NDIKIMIT NË INFRASTRUKTURË NGA NDËRTIMET E REJA**	58,343	23,455	71,000	71,000	71,000	71,000	71,000
1.2.1	Taksa e ndikimit në infrastrukturë nga ndërtimet e reja	58,343	23,455	71,000	71,000	71,000	71,000	71,000
1.3	**TAKSA TË TJERA VENDORE**	2,874	3,472	4,528	4,528	4,528	4,528	4,528
1.3.1	Taksa vendore mbi biznesin e vogël	0	0	0	0	0	0	0
1.3.2	Taksa vendore në shërbimin hotelier	35	0	1,608	1,608	1,608	1,608	1,608
1.3.3	Taksa e tabelës	2,839	3,472	2,920	2,920	2,920	2,920	2,920
1.3.4	Taksa vendore mbi të ardhurat e krijuara nga dhuratat, trashëgimi, testamen...	0	0	0	0	0	0	0
1.3.5	Taksa e përkohëshme	0	0	0	0	0	0	0
1.4	**TARIFA VENDORE**	247,571	322,065	400,916	400,916	396,814	398,474	398,474
1.4.1	Tarifa e menaxhimit të mbetjeve	150,415	223,713	304,650	304,650	304,650	306,650	306,650
1.4.2	Tarifa për zënien e hapësirës publike	0	0	0	0	0	0	0
1.4.3	Tarifa për ndriçimin publik	349	164	0	0	0	0	0
1.4.4	Tarifa për gjelbërimin	38,650	25,149	5,676	5,676	1,574	1,660	1,660
1.4.5	Tarifa për shërbimet administrative të bashkisë	0	0	0	0	0	0	0

	Burimet Buxhetore	2022 Fakti	2023 Fakti	2024 PlaniFillestar	2024 Plani i Rishikuar	2025 Plani	2026 Plani	2027 Plani
1.4.6	Tarifa të institucioneve të arsimit	18,797	24,639	33,216	33,216	33,216	33,216	33,216
1.4.7	Tarifa të institucioneve të kulturës dhe sportit	0	0	0	0	0	0	0
1.4.8	Tarifa për furnizimin me ujë dhe kanalizime	0	0	0	0	0	0	0
1.4.9	Tarifa për shërbimin e ujitjes dhe kullimit	0	0	0	0	0	0	0
1.4.10	Tarifa e përkohëshme	0	0	0	0	0	0	0
1.4.11	Tarifa e parkimit	10,282	16,790	16,357	16,357	16,357	16,357	16,357
1.4.12	Tarifa të tjera	29,078	31,610	41,017	41,017	41,017	40,591	40,591
1.5	**TË ARDHURA NGA ASETET DHE AKTIVITETI EKONOMIK**	15,833	18,560	17,473	17,473	17,473	17,473	17,473
1.5.1	Të ardhura nga ndërmarrjet publike	0	0	0	0	0	0	0
1.5.2	Të ardhura nga dhënia me qira e aseteve në pronësi të bashkisë	15,833	16,670	17,473	17,473	17,473	17,473	17,473
1.5.3	Të ardhura nga partneriteti publik privat	0	0	0	0	0	0	0
1.5.4	Shitja e mallrave dhe shërbimeve	0	0	0	0	0	0	0
1.5.5	Shitja e aseteve financiare	0	0	0	0	0	0	0
1.5.6	Shitja e aseteve fikse të prekshme / paprekshme	0	0	0	0	0	0	0
1.5.7	Të tjera	0	1,890	0	0	0	0	0
1.6	**TË TJERA ADMINISTRATIVE**	6,275	6,587	16,625	16,625	16,625	16,625	16,625
1.6.1	Kamatëvonesat	0	0	0	0	0	0	0
1.6.2	Gjoba, sekuestrime dhe zhvdëmtime	6,275	6,587	16,625	16,625	16,625	16,625	16,625
1.6.3	Të tjera	0	0	0	0	0	0	0
2	**TRANSFERTA NGA BUXHETI QËNDRON**	921,398	1,012,157	1,342,686	1,397,325	1,573,213	1,623,186	1,675,206
2.1	**TRANSFERTA E PAKUSHTËZUAR E PËRGJITHSHME**	567,008	619,095	889,876	918,331	1,023,896	1,073,211	1,124,561
2.1.1	Transferta e pakushtëzuar e përgjithshme	567,008	619,095	837,900	837,900	893,257	942,572	993,922
2.1.2	Rritja e nivelit të pagave	0	0	51,976	80,432	130,639	130,639	130,639
2.2	**TRANSFERTA E PAKUSHTËZUAR SEKTORIALE**	354,390	393,062	452,809	478,993	549,317	549,975	550,645
2.2.1	Konviktet e arsimit parauniversitar	0	0	22,809	22,809	23,493	23,963	24,442
2.2.2	Arsimi parashkollor - Për Personelin Arsimor	0	0	196,399	219,563	259,676	259,676	259,676
2.2.3	Arsimi parashkollor - Për stafin mbështetës	0	0	50,848	50,848	52,879	52,879	52,879
2.2.4	Arsimi parauniversitar	0	0	13,439	13,439	13,976	13,976	13,976
2.2.5	Mbrojtja nga zjarri	0	0	39,455	42,476	64,339	64,339	64,339
2.2.6	Mbrojtja sociale	0	0	27,589	27,589	28,691	28,691	28,691
2.2.7	Administrimi i pyjeve	0	0	4,810	4,810	5,002	5,002	5,002
2.2.8	Rrugët	0	0	10,542	10,542	10,873	11,061	11,252
2.2.9	Ujitja dhe Kullimi	0	0	66,917	66,917	69,589	69,589	69,589
2.2.10	Klubet shumësportëshe "Partizani" dhe "Studenti"	0	0	0	0	0	0	0
2.2.11	Menaxhimi i mbetjeve urbane	0	0	20,000	20,000	20,799	20,799	20,799
2.2.12	Të tjera	354,390	393,062	0	0	0	0	0
2.3	**TRANSFERTA TË KUSHTËZUARA**	0	0	0	0	0	0	0
2.3.1	Për funksione të deleguara	0	0	0	0	0	0	0
2.3.2	Për projekte të veçanta	0	0	0	0	0	0	0
2.4	**TRANSFERTË SPECIFIKE**	0	0	0	0	0	0	0

2.4.1	Transfertë specifike	0	0	0	0	0	0	0
3	**TË ARDHURA NGA TAKSAT E NDARA**	164,361	178,914	163,807	163,807	167,809	167,809	169,633
3.1	Taksa vjetore për qarkullimin e mjeteve të përdorura	81,091	84,657	78,244	78,244	82,040	82,040	82,040
3.2	Renta minerare	27,911	23,214	26,795	26,795	27,000	27,000	27,000
3.3	Tatimi mbi të ardhurat personale	39,656	50,844	38,038	38,038	38,038	38,038	39,862
3.4	Të tjera	15,703	20,199	20,730	20,730	20,731	20,731	20,731
4	**GRANTE DHE TRANSFERTA TË TJERA**	0	0	0	0	0	0	0
4.1	**TRANSFERTA NGA I NJËJTI NIVEL QEVERISJE**	0	0	0	0	0	0	0
4.1.1	Transferta nga i njëjti nivel qeverisje	0	0	0	0	0	0	0
4.2	**GRANTE TË TJERA TË BRENDSHME**	0	0	0	0	0	0	0
4.2.1	Grante të Tjera të Brendshme	0	0	0	0	0	0	0
4.3	**GRANTE TË HUAJA**	0	0	0	0	0	0	0
4.3.1	Grante të huaja	0	0	0	0	0	0	0
5	**HUAMARRJA**	0	0	0	0	0	0	0
5.1	Huamarrja afatshkurtër	0	0	0	0	0	0	0
5.2	Huamarrja afatgjatë	0	0	0	0	0	0	0
6	**TRASHËGIMI NGA VITI I KALUAR**	116,363	133,339	608,251	608,251	250,000	250,000	0
6.1	Trashëgimi pa destinacion	116,363	133,339	608,251	608,251	250,000	250,000	0
6.2	Trashëgimi me destinacion	0	0	0	0	0	0	0
TOTALI I TË ARDHURAVE TË NJVQV		1,769,919	1,966,349	2,859,400	2,914,039	2,733,500	2,785,133	2,588,977

4.1.1.1 Të Ardhurat e Veta të Bashkisë Fier

Ky nënseksion paraqet informacion mbi të ardhurat e veta, përfshirë ato faktike për dy vitet e mëparshme, të pritshmet për vitin aktual dhe parashikimet për periudhën tre-vjeçare të PBA-së. Informacioni mbi supozimet që qëndrojnë në themel të këtyre parashikimeve paraqitet për secilin zë kryesor të të ardhurave të veta.

A. Taksat dhe Tarifat Vendore

A.1 Taksat Vendore

Taksat vendore përfshijnë taksa mbi pasurinë e paluajtshme, në të cilën përfshihen taksa mbi ndërtesat, taksa mbi tokën bujqësore dhe taksa mbi truallin, si dhe mbi transaksionet e kryera me to; b) taksa e ndikimit në infrastrukturë nga ndërtimet e reja; c) taksa vendore mbi veprimtarinë e shërbimit hotelier; ç) taksa e tabelës; d) taksa vendore të përkohshme, të cilat vendosen sipas mënyrës së parashikuar në ligj; dh) taksa vendore mbi veprimtarinë ekonomike të biznesit të vogël; e) taksa vendore mbi të ardhurat vetjake, taksa mbi të ardhurat e krijuara nga dhuratat, trashëgimitë, testamentet ose lotaritë vendore; ë) taksa të tjera, të përcaktuara me ligj.

A. NUMRI I TAKSAPAGUESVE SIPAS GRUPIMEVE

Bashkia Fier ka gjithsej 67,542 familje taksapaguese, 5882 biznese dhe 35 institucione shteterore. Të dhënat janë marrë nga rregjistrat e gjendjes civile në qytet dhe në njesitë administrative dhe nga të dhënat e rregjistarave të Qëndrës Kombëtare të Biznesit. Më poshtë pasqyrohen numri i taksapaguesve sipas njësive administrative dhe rajoneve të Bashkisë Fier.

Nr	Njësia Administrative	Familjet	Bizneset	Institucione
1	Rajoni N.1	6,746	1,114	5
2	Rajoni N.2	9,089	1,015	4
3	Rajoni Nr.3	8,764	865	7
4	Rajoni Nr.4	8,032	1,438	15
5	NjA Cakran	4,497	110	1
6	NJA Dermenas	3,930	80	
7	NJA Frakull	2,934	110	
8	NJA Libofshe	3,041	170	1
9	NJA Levan	8,087	230	1
10	NJA Mbrostar	3,130	200	
11	NJA Portez	3,165	240	
12	NJA Qender	3,720	220	
13	NJA Topoje	2,407	90	
	Totali	**67,542**	**5,882**	**34**

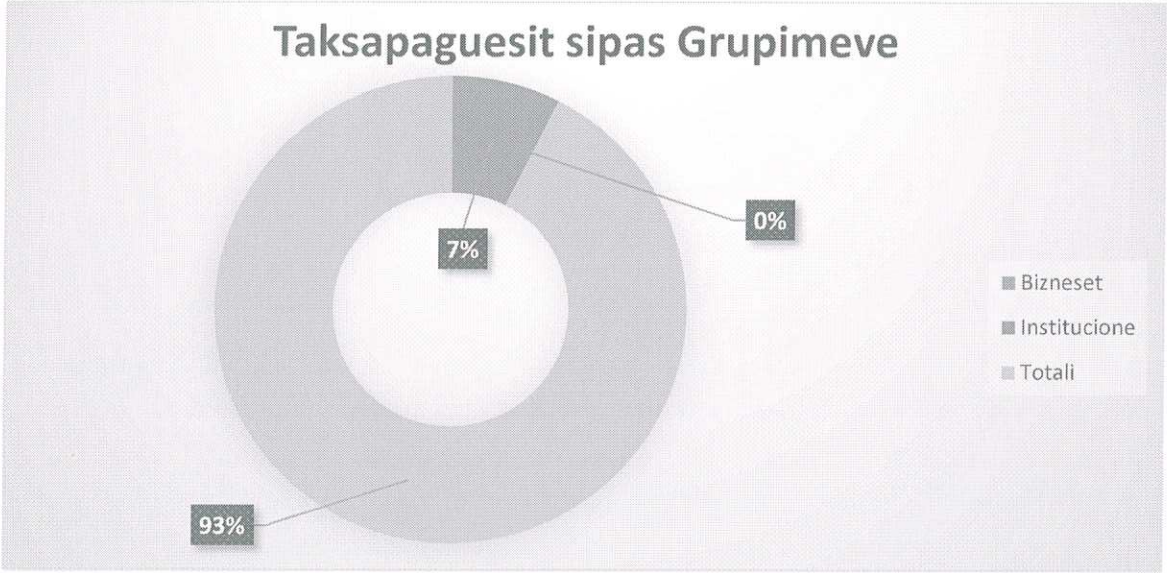

Sic shihet nga tabela dhe grafiku i mësipërm peshën më të madhe me 93% e zënë taksapaguesit familjarë dhe me 7% e zë biznesi.

A.1. NUMRI I TAKSAPAGUESEVE FAMILJARE

Numri gjithsej i taksapagueseve familjarë është 67,542 familje, e cila si thame dhe më sipër ka peshën më të madhe të numrit të taksapagueseve të Bashkisë Fier.

Shperndarja e taksapagueseve familjarë në rajonet e qyetit dhe njësive administrative është përkatësisht 48.4% dhe 51.6%

Ne kater rajonet e qytetit numri eshte 32,631 familje taksapaguese, ndersa ne njesite administrative eshte 34,911 familje.

Ne evidentimin e kryer del se ka familje te cilat perfitojne lehtesira fiskale ne mbeshtetje te pika 6 e nenit 22 te Ligjit Nr. 9632, datë 30.10.2006 "Për Sistemin e Taksave Vendore" i ndryshuar i cili cito nder te tjera se ....." *6. Përjashtohen nga taksa mbi ndërtesat: ë) ndërtesat e banimit, të deklaruara si vendbanim nga kryefamiljarët që përfitojnë pension pleqërie/pension social, kur familja e tyre përbëhet vetëm nga pensionistë, ose dhe me persona në ngarkim të tyre, që janë të pa aftë për punë; f) ndërtesat e banimit të kryefamiljarëve që trajtohen me ndihmë ekonomike;*

Më poshtë paraqitet pasqyra e taksapagueseve familjarë sipas ngarkesës fiskale.

Nr	Njësia Administrative	Nr Familje	Familje me pagesë te plotë	Familje me lehtësi fiskale	Pensionistë, invalidë etj	Përfitues ndihmë ekonomike
1	Njësi admistrative	34911	32831	2080	1100	980
2	Rajone Qytet	32631	25841	6790	3800	2990
	Totali	**67542**	**58672**	**8870**	**4900**	**3970**

Referuar tabelës së mësipërme, familjet me lehtësi fiskale jane 2080 familje në njësitë administrative dhe 6790 familje në rajonet e qytetit. Familjet me lehtësi fiskale zënë 13 % të totalit të familjeve gjithsej taksapaguese.

A.2 TAKSAPAGUESIT TE BIZNESIT

Bazuar në te dhenat e Drejtorise se Tatim Taksave dhe te dhenave te Qendres Kombetare te Biznesit, numri i bizneseve që ushtrojne aktivitetin ne territorin e Bashkise Fier eshte 5882. Biznesi i vogël zë rreth 78.2% të numrit total të bizneseve, ndersa biznesi i madh ze 21.8% te numrit total te bizneseve.
Më poshtë paraqitet tabela përmbledhëse për bizneset sipas kategorise dhe shperndarjes administrative .

Numri i bizneseve sipas kategorisë

Nr	Fusha e veprimtarisë	Njësi admistrative	Bashki	Totali
1	Biznes i madh	224	1077	1301
2	Biznes i vogël	920	2738	3658
3	Biznes Transporti		923	923
	Totali	**1144**	**4738**	**5882**

Sic shihet nga pasqyra e mësipërme numri i bizneseve që ushtrojnë aktivitetin në njësitë administrative është 1144 ose 19.4% të totalit të bizneseve, ndërsa numri i bizneseve që ushtrojnë aktivitetin në rajonet e qytetit të bashkise është 4738 ose 80.5% e totalit të bizneseve.

A.3 GRUPIMI I BIZNESIT TË MADH SIPAS NATYRËS

Në territorin e bashkisë ushtrojnë aktivitetin e tyre 1301 biznese të medha nga të cilat 224 biznese ushtrojnë aktivitetin në njesitë administrative dhe 1077 biznese ushtrojnë aktivitetin e tyre në rajonet e bashkisë. Ky biznes është i shpërndarë sipas pasqyrës së mëposhtme:

Nr	Fusha e veprimtarisë	Njësi admistrative	Bashki	Totali
1	Ndërtim	10	96	106
2	Prodhim	10	75	85
3	Profesion i lirë	4	13	17
4	Shërbim	75	274	349
5	Transport	25	28	53
6	Tregti	100	591	691
		224	**1077**	**1301**

Sic shihet dhe nga pasqyra, peshën më të e zë biznesi "*Tregëti*" me 691 biznese ose 53.1% kundrejt totalit, biznesi "Shërbim" me 349 biznese ose 26,8% kundrejt totalit. Vihet re se biznesi i madh është i përqëndruar në rajonet e qytetit të bashkise me rreth 82.8% të totalit.

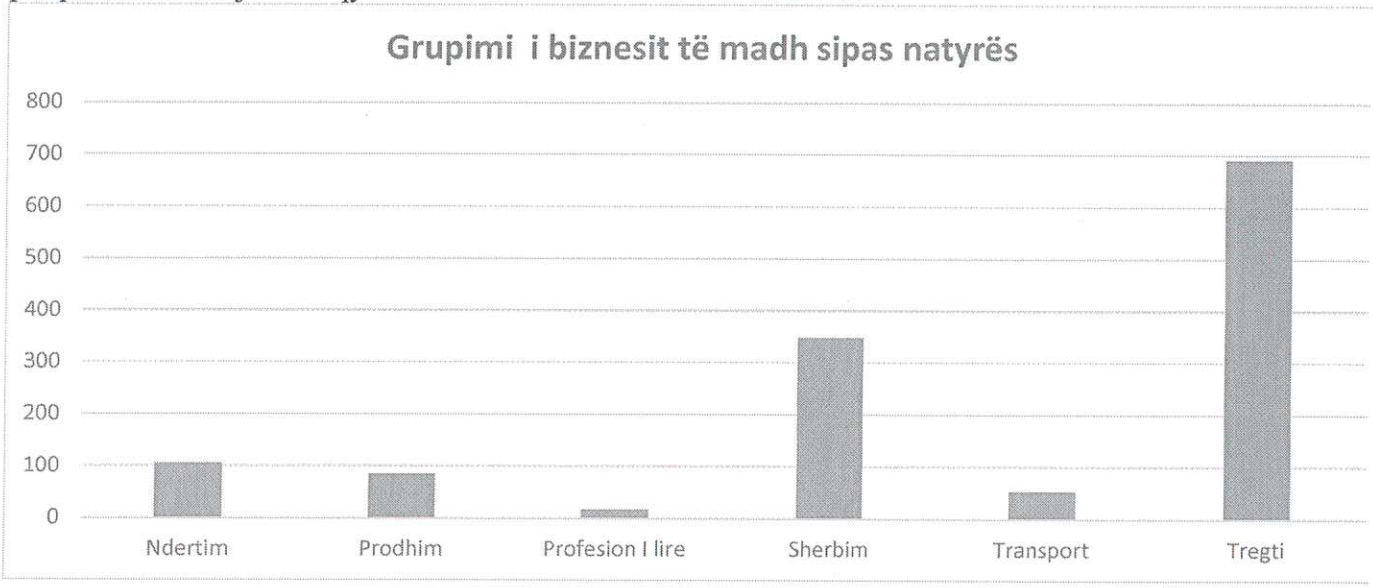

A.3 GRUPIMI I BIZNESIT TË VOGËL SIPAS NATYRËS

Në territorin e bashkisë ushtrojnë aktivitetin e tyre 3658 biznese të vogla. Ky biznes është i shpërndarë sipas pasqyrës së mëposhtme:

Nr	Fusha e veprimtarisë	Njësi admistrative	Bashki	Totali
1	Ndertim	12	5	17
2	Prodhim	69	47	116
3	Profesion I lire	25	178	203
4	Shërbim	185	547	732
5	Transport	104	468	572
6	Tregëti	525	1493	2018
	TOTALI	**920**	**2738**	**3658**

Sic shihet dhe nga pasqyra e mësiperme biznesi vogël është i përqëndruar më shumë në rajonet e qytetit me 2738 biznese ose 74.8% dhe në njësitë administrative janë 920 biznese ose 25,1%. Vihet re se biznesi vogël me natyrë "Tregti" ka peshen me te madhe me 2018 ose 55.1%, biznesi i vogël me natyrë "Shërbim" me 732 ose 20%, biznesi i vogël me natyrë "Transport" me 572 ose 15.6%. Më poshtë po paraqesim grafikun e shpërndarjes së biznesit të vogël sipas natyrës në gjithë territorin e Bashkisë Fier.

B. TË ARDHURAT NGA TAKSAT VENDORE

Të ardhurat nga taksat vendore parashikohen të mblidhen në vlerën 452,375 mije lekë ose rreth 49.7% % te totalit nga të ardhurat e taksave dhe tarifave vendore.

Pasqyra e te ardhurave nga taksat vendore

Nr		Emërtimi I të Ardhurave Tatimore	Fakti 2023	Plan buxhet	Parashikimi		
				2024	2025	2026	2027
I		**Të Ardhura nga Taksat**	**450,427**	**446,656**	452,375	452,375	454,199
1	7029200	Taksë kalimi pronësie	10,531	**16,077**	**18,000**	**18,000**	**18,000**
2	7002200	Tatim i Thjeshtuar	1,619				
3	7020100	Toka Bujqësore	87,539	**88,426**	**88,426**	**88,426**	**88,426**
4	7204101	Taksë rregj Automjete	84,657	**78,244**	**82,040**	**82,040**	**82,040**
5	7035009	Taksë tabele	3,472	**2,920**	**2,920**	**2,920**	**2,920**
6	7035002	Taksë zenie (tregu)	18,364	**18,200**	**18,200**	**18,200**	**18,200**
7	7020200	Taksë Ndërtese	158,016	**123,181**	**123,181**	**123,181**	**123,181**
8	7035003	Taksë ndikimi në infrastrukturë	23,455	**71,000**	**71,000**	**71,000**	**71,000**
9	7035008	Taksë reklame	216	**2,531**	**2,531**	**2,531**	**2,531**
10	7035005	taksë fjetje në hotel	0	**1,608**	**1,608**	**1,608**	**1,608**
11	7020600	Taksë Trualli	11,714	**6,431**	**6,431**	**6,431**	**6,431**
12	7204102	Pjesë nga TAP	50,844	**38,038**	**38,038**	**38,038**	**39,862**
13	7035015	Taksë e përkohshme(arsimi)					

Të ardhura nga taksa e kalimit të së drejtës së pronësisë.

Kjo taksë administrohet nga Agjencia Shteterore e Kadastres në rolin e Agjentit Tatimor., ku 97% e vleres se cdo transaksioni i kalon bashkise. Planifikimi per vitin 2025-2027 është bërë mbështetur në ecurinë në vite të arketimit të kësaj takse. Ecuria e arkëtimit dhe parashikimit të kësaj takes paraqitet si më poshtë grafikisht:

Nr		Emërtimi I të Ardhurave Tatimore	Fakti 2023	Plan buxhet	Parashikimi		
				2024	2025	2026	2027
1	7029200	Taksë kalimi pronësie	10,531	**16,077**	**18,000**	**18,000**	**18,000**

Të ardhurat nga taksa e tokës bujqësore

Kjo taksë administrohet nga Bashkia Fier. Baza e taksës është sipërfaqa e tokës bujqësore në hektar, në pronësi ose në përdorim të taksapaguesit. Per 9-Njesite Administrative siperfaqja totale e taksuar eshte 192 578 196 m2 e ndare sipas kategorive perkatese. Me poshte po paraqesim pasqyren permbledhese sipas njesive administrative dhe kategorizimeve.

Pasqyra e taksës së tokës bujqësore sipas njësive administrative

Njesite administrative	*Kategoria nr.1*	*Kategoria nr.2*	*Kategoria nr.3*	*Kategoria nr.4*	*Kategoria nr.5*	*Kategoria nr.6*	*Kategoria nr.7*	*Kategoria nr.8*	
	K1/m2	K2/m2	K3/m2	K4/m2	K5/m2	K6/m2	K7/m2	K8-10/m2	Total NJ.A m/2
Levan	58,701	12,516,585	20,186,705	13,610,801	600,001	115,340	83,753	189,150	**47,361,0**
Mbrostar	10,080	828,000	1,736,000	490,000	197,000	20,130	20,290	0	**3,301,50**
Cakran	0	278,000	815,000	1,465,000	808,000	518,000	398,000	221,000	**4,503,00**
Topojë	80,860	10,061,960	14,310,776	4,954,238	664,180	1,590,768	2,932,616	0	**34,595,3**
Qender	200,000	1,990,000	18,160,000	8,400,000	2,700,000	2,700,000	1,600,000	0	**35,750,0**
Frakull	56,830	4,038,093	7,175,406	7,917,565	8,058,029	0	0	0	**27,245,9**
Libofshë	0	2,141,000	2,450,000	810,000	160,000	20,000	30,000	0	**5,611,00**
Dërmenas	2,600	242,000	49,900	1,081,000	51,500	46,000	2,800,000	0	**4,273,00**
Portëz	0	2,408,213	8,638,591	14,158,331	3,638,070	963,923	130,211	0	**29,937,3**
Totali kategori m/2	**409,071**	**34,503,851**	**73,522,378**	**52,886,935**	**16,876,780**	**5,974,161**	**7,994,870**	**410,150**	**192,578,9**
Cmimi per kategori m/2	0.56	0.49	0.42	0.36	0.3	0.23	0.18	0.18	
Totali per kategori	**229,080**	**16,906,887**	**30,879,399**	**19,039,297**	**5,063,034**	**1,374,057**	**1,439,077**	**73,827**	**75,004,6**

Pasqyra e taksës së tokës bujqësore sipas kategorive

Emertimi	Siperfaqa	Cmimi	vlera
Sip/kategori 1	409,071	0.56	229,0
Sip/kategori 2	34,503,851	0.49	16,906,8
Sip/kategori 3	73,522,378	0.42	30,879,3
Sip/kategori 4	52,886,935	0.36	19,039,2
Sip/kategori 5	16,876,780	0.30	5,063,0
Sip/kategori 6	5,974,161	0.23	1,374,0
Sip/kategori 7	7,994,870	0.18	1,439,0
Sip/kategori 8	410,150	0.18	73,8
Arketim nga detyrime të prapambetura			13,421,3
Totali	**192,578,196**		**88,426,0**

Nr		Emërtimi I të Ardhurave Tatimore	Fakti 2023	Plan buxhet	Parashikimi		
				2024	2025	2026	2027
3	7020100	Toka Bujqësore	87,539	**88,426**	**88,426**	**88,426**	**88,426**

Të ardhura nga taksa e rregjistrimit të automjeteve

Bazuar në ligjin 9975 datë 28.07.2008, Për Taksat Kombëtare, të ndryshuar, përcaktohet administrimi i taksës së rregjistrimit të automjeteve të përdorura ku pas arkëtimit nga DRSHTR në rolin e agjentit tatimor një pjesë e këtyre të ardhurave i kalon pushtetit vendor në masën 18% e taksës.
Ecuria e mbledhjes së kësaj takse sipas parashikimit paraqitet si me poshtë grafikisht:

Nr		Emërtimi I të Ardhurave Tatimore	Fakti 2023	Plan buxhet	Parashikimi		
				2024	2025	2026	2027
4	7204101	Taksë rregj Automjete	84,657	**78,244**	**82,040**	**82,040**	**82,040**

Të ardhura nga taksa e tabelës

Bazuar në Ligjin 9632 datë 30.08.2006 kjo taksë aplikohet për tre lloje tabelash të përcaktuara sipas qëllimit të përdorimit dhe mënyrës së vendosjes së tyre e konkretisht: tabela për qëllime identifikimi; tabela për qëllime reklamimi dhe tabela për qëllime ekspozimi. Ecuria e mbledhjes se kesaj takse sipas parashikimit paraqitet si më poshtë:

Nr		Emërtimi I të Ardhurave Tatimore	Fakti 2023	Plan buxhet	Parashikimi		
				2024	2025	2026	2027
5	7035009	Taksë tabele	3,472	**2,920**	**2,920**	**2,920**	**2,920**

Të ardhura nga taksa e zënies së tregut

Kjo taksë mblidhet nga të ardhurat nga biletat për tregjet e lëvizshme dhe tregjet në njësitë administrative. Ecuria e mbledhjes së kësaj takse sipas parashikimit paraqitet si më poshtë:

Nr		Emërtimi I të Ardhurave Tatimore	Fakti 2023	Plan buxhet	Parashikimi		
				2024	2025	2026	2027
6	7035002	Taksë zenie (tregu)	18,364	**18,200**	**18,200**	**18,200**	**18,200**

Të ardhura nga taksa e ndërtesës

Kjo taksë është një nga taksat e cila zë rreth 15% te totalit të të ardhurave nga taksat vendore. Baza e kësaj takse është sipërfaqa në m^2 e ndërtesës ose e pjesës së saj mbi dhe nën nivelin e tokës dhe për cdo kat. Edhe për këtë vit, për të rritur performancën e arkëtimit të kësaj takse, sidomos për kategorinë "familjarë", Bashkia do te vazhdoje ta mbledhë këtë taksë me anë të Agjentit Tatimor, në ato vende ku ka kontrata me Ujësjellës Kanalizime sh.a. dhe do të mbledhë nëpërmjet Drejtorisë së Taksave detyrimet për kategorinë familjarë që nuk ka kontratë me UK sh.a.
Në zbatim të VKM nr.132 datë 07.03.2018 "Për metodologjinë për përcaktimin e vlerës së taksueshme të pasurisë së paluajtshme "në vazhdimësi llogaritja e taksës së ndërtesës e kategorisë 'Familjarë" do të

ketë ulje. Si rrjedhojë edhe parashikimet për këtë zë janë pothuajse në të njëjtin nivel me dy vitet e mëparshme.
Për llogaritjen e të ardhurave nga taksa e ndërtesës nga familjarët i referohemi faktit që megjithëse në tabelat e mësipërme numri i familjeve në njësite administrative është pothuajse i barabartë me numrin e familjeve në qytet, sipërfaqja e banimit është më e madhe në rajonet e qytetit. Për rrjedhojë dhe niveli i të ardhurës nga kjo taksë është shumë më i lartë në qytet sesa nga njesitë administrative.
Në bazë të VKM nr.132 datë 07.03.2018 "Për metodologjinë për përcaktimin e vlerës së taksueshme të pasurisë së paluajtshme ", llogaritja e taksës së ndërtesës e kategorisë "Familjarë" është bërë si më poshtë:
Baza e taksueshme 53 100 lekë/m² x koeficienti 0.04 =21.24 lekë/m².
Per vitin 2023 faktikisht është evidentuar një rritje e të ardhurës nga kjo taksë, si rezultat i vjeljes së detyrimeve të prapambetura në vite. Për rrjedhojë, parashikohet që për vitin 2024, të të ardhurat të përllogariten në nivelin e detyrimit dhe prandaj evidentohet një ulje në krahasim me të pritshmin e vitit 2023.

Nr		Emërtimi I të Ardhurave Tatimore	Fakti 2023	Plan buxhet	Parashikimi		
				2024	2025	2026	2027
7	7020200	Taksë Ndërtese	158,016	**123,181**	**123,181**	**123,181**	**123,181**

Të ardhura nga taksa e ndikimit në infrastrukturë

Edhe kjo taksë administrohet nga Bashkia. Ajo përcaktohet mbështetur në Ligjin 9632 me ndryshimet përkatëse. Ajo vilet edhe për ndërtimet e reja edhe për ato ndërtime që janë në proces legalizimi. Ecuria e mbledhjes së kësaj takse sipas parashikimit paraqitet si më poshtë:

Nr		Emërtimi I të Ardhurave Tatimore	Fakti 2023	Plan buxhet	Parashikimi		
				2024	2025	2026	2027
8	7035003	Taksë ndikimi në infrastrukturë	23,455	**71,000**	**71,000**	**71,000**	**71,000**

Të ardhura nga taksa e reklames dhe fjetje në hotel

Taksa e reklames parashikohet në të njëjtat nivele si në vitin e mëparshëm. Ndërsa e ardhura e taksës së fjetjes në hotel llogaritet nga numri i netëve të qëndrimit në hotel për person dhe përcaktohet me ligj. Kjo taksë administrohet nga Bashkia dhe panvarësisht se paguhet nga klienti, i derdhet Bashkisë nga subjekti hotel përkatës.

Të ardhura nga taksa e truallit

Taksa mbi truallin është një taksë e re që implementohet, që prej vitit 2016 dhe administrohet nga Bashkia. Me "truall" kuptohet një sipërfaqe toke, jo tokë bujqësore, që ndodhet brenda vijës kufizuese të ndërtimit, e përcaktuar nëpërmjet dokumentave ligjorë të planifikimit, të miratuar për të ndërtuar në të. Baza e taksës është sipërfaqa në m². Llogaritja e kesaj takse është bërë sipas ndarjes së kategorisë 'biznes" dhe "Familjarë" dhe përkatësisht:

		Biznes			Familjarë			
Nr	Emërtimi	Siperfaqe/m2	cmimi	vlera	Sipërfaqe/m2	cmimi	vlera	Totali
1	Taksa e truallit	296,489	20	5,929,780	895,035	0.56	501,220	6,431,000
		296,489		5,929,780			501'220	6,431,000

Të ardhura nga pjesa e Tatimit të Ardhurave Personale

Kjo është nje taksë e re nga e cila Bashkia do të përfitojë edhe gjatë vitit 2023 në mbështetje të ligjit nr.68 datë 27.04.2017 "Për Financat e Vetëqeverisjes Vendore", ku 2% e të ardhurave të arkëtuara nga të ardhurat personale të të punësuarve të Bashkisë Fier, e përfiton Bashkia Fier.

Nr		Emërtimi I të Ardhurave Tatimore	Fakti 2023	Plan buxhet	Parashikimi		
				2024	2025	2026	2027
12	7204102	Pjesë nga TAP	50,844	**38,038**	**38,038**	**38,038**	**39,862**

C. TË ARDHURAT NGA TARIFAT VENDORE

Janë të ardhurat e siguruara nga tarifat vendore të vendosura me vendim të Këshillit të Bashkisë Fier në Paketën Fiskale dhe ato të miratuara rast pas rasti po me vendime të Këshillit të Bashkisë.
Në Buxhetin e vitit 2025 është parashikuar të arkëtohen tarifa vendore në masën 457,912,000 lekë ose 50.3 % të totalit të të ardhurave vendore.

Pesha specifike e taksave dhe tarifave vendore në totalin e të ardhurave nga taksat dhe tarifat vendore paraqitet grafikisht si më poshtë:

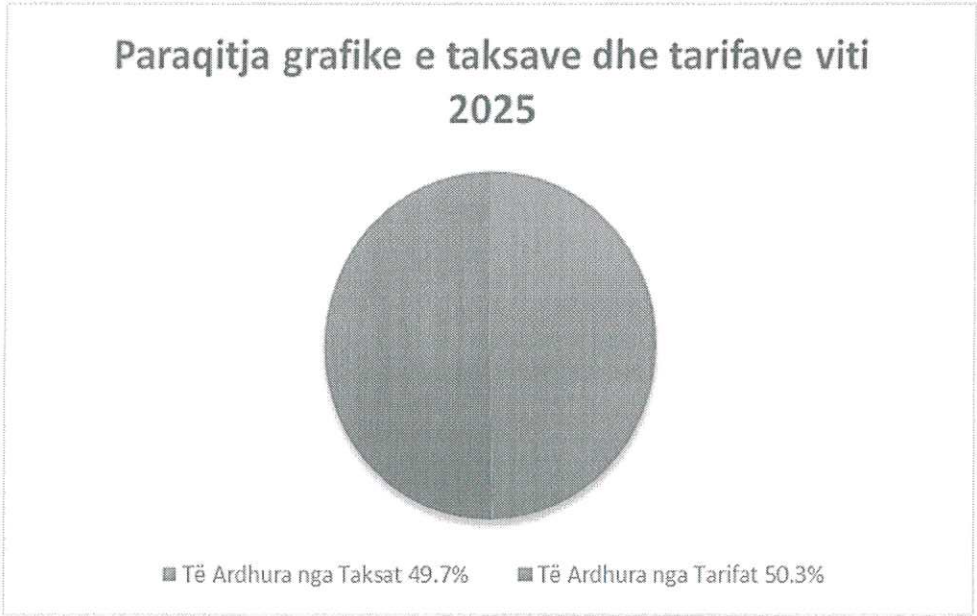

Ecuria e të ardhurave nga tarifat vendore paraqitet në formë tabelare dhe grafikisht si më poshtë:

Nr		Emërtimi I të Ardhurave Tatimore	Fakti 2023	Plan buxhet	Parashikimi		
				2024	2025	2026	2027
II		**Të Ardhura nga Tarifat**	**370,427**	**461,809**	**457,912**	**459,572**	**459,572**
1	7110501	Tarifë pastrimi	223,713	**304,650**	**304,650**	**306,650**	**306,650**
2	7035010	Tarifë gjelbërimi	25,149	**5,676**	**1,574**	**1,660**	**1,660**
3	7035023	Tarifë ndricimi	164				
4	7035045	Tarifë vendore varrezat	8067				
6	7111007	Tarifë parkimi	16,790	**16,357**	**16,357**	**16,357**	**16,357**
7	7110106	Tarifë transporti	8,364	**7,070**	**7,070**	**7,070**	**7,070**
8	7109200	Qira trualli,shfrytezim pyje	6,142	**303**	**303**	**303**	**303**
9	7109100	Qira tokë bujqësore	3,256	**10,100**	**10,100**	**10,100**	**10,100**
10	7111002	Tarifë cerdhe	1,429	**5,145**	**5,145**	**5,145**	**5,145**
11	7113003	Konvikte	44	**564**	**564**	**564**	**564**
12	7111001	Kopshte	23,166	**27,507**	**27,507**	**27,507**	**27,507**
13		Të tjera	15,181	**33,947**	**33,947**	**33,521**	**33,521**
14	7109600	Qira objekti	7,272	**7,070**	**7,070**	**7,070**	**7,070**
15	7115499	Gjoba		**5,436**	**5,436**	**5,436**	**5,436**
16	7115409	Gjoba Pol Bash.	450	**6116**	**6116**	**6116**	**6116**
17	7115499	Te tjera gjoba tatimorePMNZ (gjo	6,137	**5073**	**5073**	**5073**	**5073**
18	7204100	Rentë minerare	23,214	**26,795**	**27,000**	**27,000**	**27,000**
19	7207011	Sponsorizime	1,890				

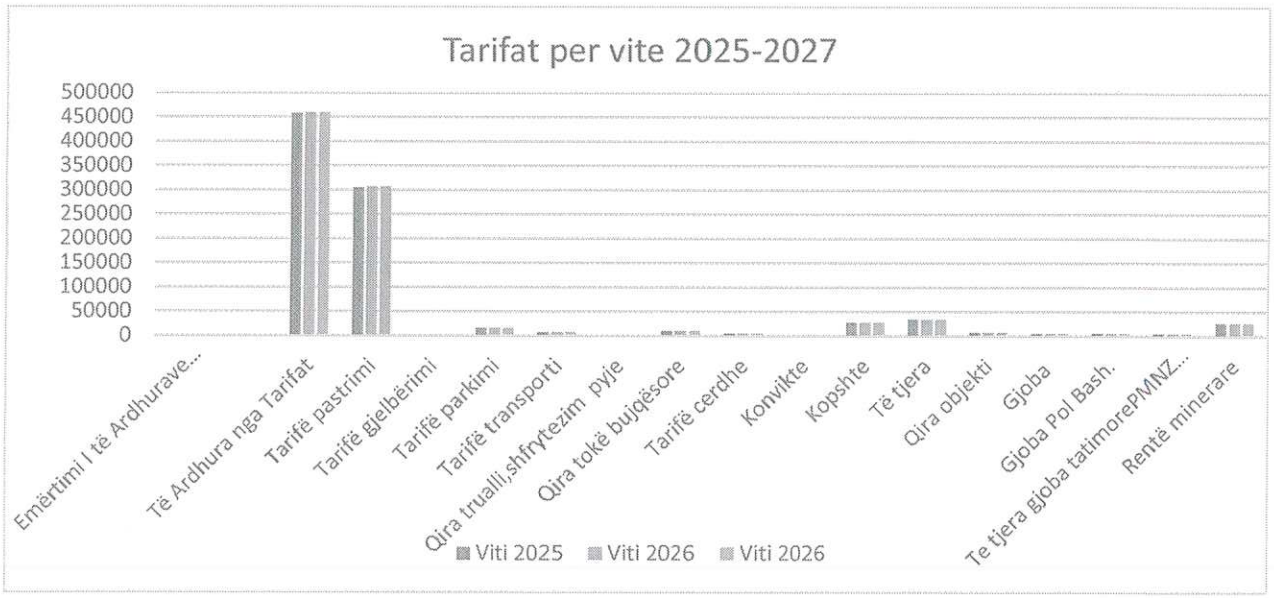

Sic shihet edhe nga tabela krahasuese dhe grafikët përkatës, duket qartë se kemi një rritje te lehte të të ardhurave nga tarifat vendore përgjatë tre viteve te ardhshme, pasi sipas paketes fiskale, niveli i tarfiave është pothuajse në të njëjtat nivele.

Zërat kryesorë të të ardhurave nga tarifat vendore janë:

- ***"Tarifë e manaxhimit të mbetjeve. Ajo është përllogaritur si kosto e ofrimit të shërbimit të manaxhimit të mbetjeve.*** Tarifa e manaxhimit të mbetjeve përllogaritet 3000 lekë/familje në NJA e Qytetit dhe 2400 lekë/familje në NJA e tjera. ***Vlen të theksohet fakti se kjo tarifë është e njëjtë me tarifën e vitit 2024, duke mos parashikuar rritje të detyrimit që qytetarët dhe bizneset do të paguajnë përgjatë vitit 2025.***

- ***Tarifë shërbimi*** e cila është një tarifë e përllogaritur mbështetur në koston e ofrimit të shërbimeve të ndriçimit, gjelbërimit etj. Kjo tarifë është përllogaritur 1000 lekë/familje në Qytet dhe 600 lekë/familje në fshat.

- *Tarifa e transportit* është një tarifë e cila paguhet nga njësitë ekonomike që pajisen me licensa tranporti për automjete që përdoren për transportin urban (4+1;8+1 etj) dhe automjetet për transport mallrash. Duke qënë se numri i licensave nuk ka ndryshuar, edhe të ardhurat nga kjo tarifë janë pothuajse në të njëjtat nivele.
- *Tarifa e parkimit* është një tarfifë e cila paguhet nga njesitë ekonomike dhe institucionet shtetërore për vendin që rezervojnë për parkimin e mjeteve të institucionit të tyre.Tarifë parkimi edhe për parkimet e reja që ka ndërtuar Bashkia Fier e konkretisht Parkimi nëntokësor pranë sheshit qëndror të Qytetit dhe Parkimi te terminali i autobuzëve, pranë ish stacionit të trenit.
- *Tarifat nga dhenia me qira e aseteve te bashkise.* Në këtë zë janë përfshirë të ardhurat nga qiraja e truallit, qiraja e tokës bujqësore, qiraja e ambienteve dhënë të tretëve. Llogaritja e të ardhuave nga ky zë është bërë referuar siperfaqes së tokës pa frut, tokës arë dhe sipërfaqes ndërtimore dhënë me qira të tretëve. Tarifa e aplikuar për njësi m^2 është zbatuar referuar Vendimit të Këshillit të Ministrave nr 54 date 05.2.2014 "Për përcaktimin e kritereve, të procedurës e të mënyrës së dhënies me qira, enfiteozë apo kontrata të tjera të pasurisë shtetërore". Bazuar në kontrata sipërfaqa e dhënë me qira është
    - Tokë pa frut 836,300 m^2
    - Tokë arë 14,404 m^2
    - Toke pemetore 220,000 m^2
    - Te tjera toka 20,000 m^2
    - Sipërfaqe objekte me afat një vjeçar 578 m^2
    - Sipërfaqe objekte me afat shumë vjeçar 1,973.28 m^2

- *Të ardhurat nga kuota ushqimore në konvikte, kopshte, çerdhe.* Ecuria e mbledhjes së të ardhurave nga kuota ushqimore për konviktet, çerdhet dhe kopshtet është pothuajse në të njëjtat nivele. Llogaritja e këtyre të ardhurave bëhet në bazë të kuotave ditore të ushqimit dhe pjesëmarrjes së femijëve dhe nxënëseve në kopshte, çerdhe e konvikte. Këto të ardhura përdoren për blerje ushqimesh, inventar ekonomik dhe kryerjen e sherbimeve te tjera ne funksion te cilesise se kushteve dhe ushqimit ne keto institucione.
- *Tarifa nga gjoba INUV, tatime, polici bashkiake e MZSH.* Të ardhurat që mbildhen nga këto tarfa janë kryesisht gjoba të cilat vendosen nga Inspektoriati i Ndërtimit pranë Bashkisë Fier për shkelje të konstatuara nga subjektet që janë në proces ndërtimi. Po kështu edhe gjobat që vendos

policia bashkikea ndaj subjekteve të cilat tregtojnë në vende që nuk janë të percaktuar për tregtim dhe kundërvajtjet e tjera administrative. Gjithashtu edhe nga MZSh vendosen gjoba për masën e sigurisë në objekte për mbrojtjen nga zjarri. MZSh siguron të ardhura nga vendosja e tarifës për shërbime të përcaktuara me ligj për këtë institucion si leje sheshi, akt teknik, akt ekspertimi.

- *Renta minerare* Kjo e ardhur është e përcaktuar sipas Ligjit për Taksat Kombëtare për prodhimin dhe nxjerrjen nga nëntoka e produkteve të saj, ku 5% e të ardhurave të shfrytezimit i kalohet bashkisë e cila ka në juridiksionin e saj territorin që shfrytëzohet për nxjerrje e produkteve të nëntokës.
- *Të ardhura nga tarifa e shërbimit të varrimit dhe mirëmbajtjes së varrezave publike. me Vendimin nr 50 datë 23.07.2021* ka vendosur që shërbimi i mirëmbajtjes së varrezave publike dhe shërbimi i varrimit të kryhet nga Bashkia Fier. Në këtë kuadër është ngritur tashmë Ndërmarrja e Gjelbërimit, Mirëmbajtjes së varrezave Publike dhe shërbimit të varrimit. Për këtë qëllim është përllogaritur një tarifë e cila përfshin: Shërbimin e kryerjes së procesit të varrimit dhe jo tarifat e shoqërive private të funeralit.
- *Tarifa te tjera.* Në këtë zë janë përfshirë kryesisht të ardhurat nga shërbime dytësore që nuk janë përfshirë në zërat e tjerë të tarifave. Në vecanti janë përfshirë shërbime ndaj komunitetit si pajisja me vërtetime ëe ndryshme si në Njësitë Administrative ashtu dhe në Rajonet e qytetit, nxjerrja dhe fotokopje e dokumentave dhe vënia në dispozicion të qytetarit, e të tjera shërbime të parashikuara në paketë n fiskale, taksën e pullës, sponsorizime etj.

Pesha specifike e secilës tarifë në totalin e tarifave vendore paraqitet grafikisht si më poshtë:

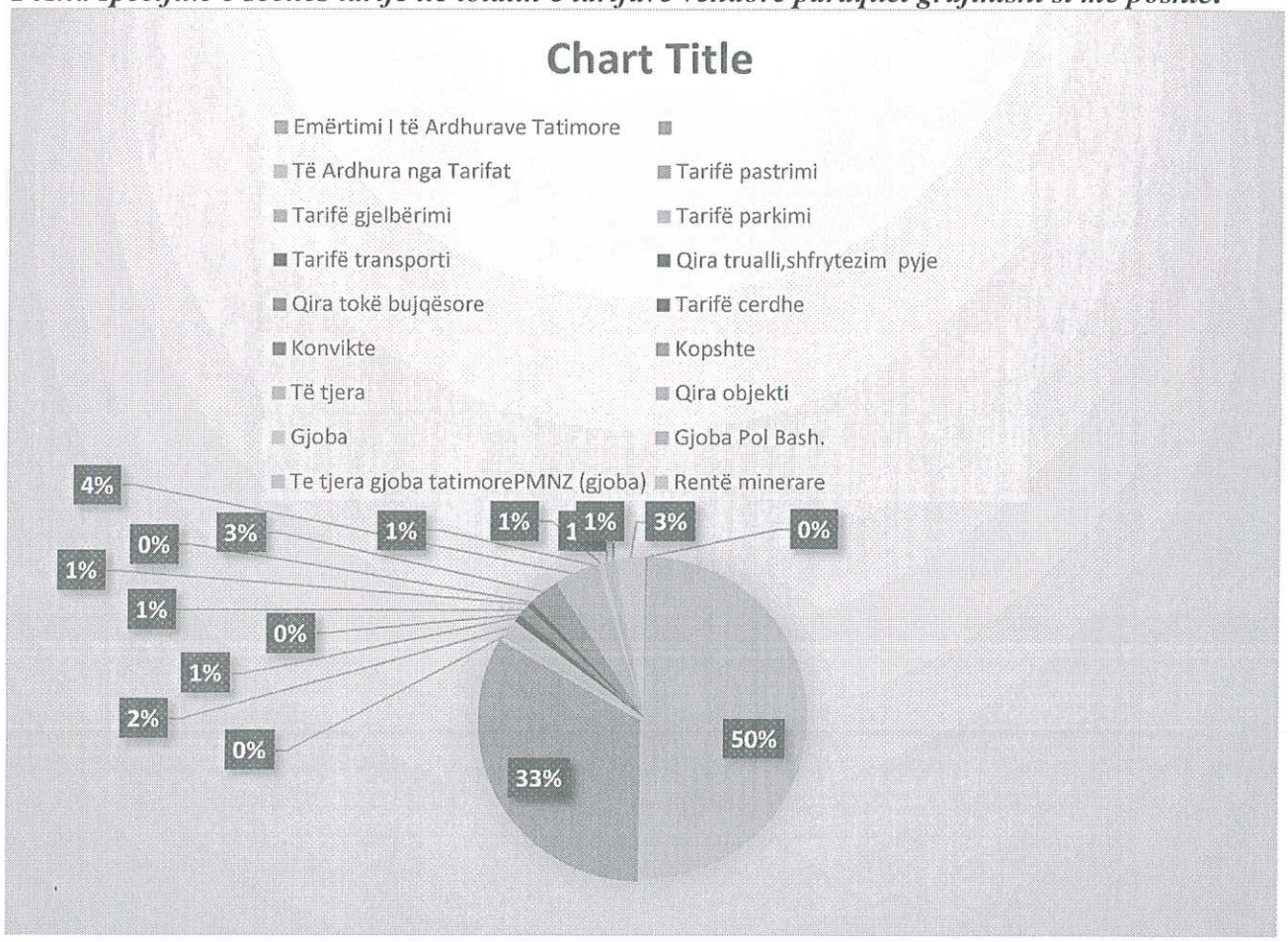

I. Të Ardhurat nga Transfertat Specifike

Të ardhurat e Bashkisë Fier për vitin 2025, që do të sigurohen nga transfertat sektoriale, janë financime të funksioneve të deleguara nga Ministria e Financave për konviktet e arsimit parauniversitar, për arsimin parashkollor, arsimin parauniversitar, mbrojtjen nga zjarri, ujitjen e kullimin, administrimin e pyjeve dhe rrugët rurale.
Funksionet që financohen me transferta specifike për vitin 2025 janë :
Konviktet e arsimit parauniversitar. Në transfertën ssektoriale të vitit 2025, bashkive iu akordohen fonde për konviktet e arsimit parauniversitar. Në këtë transfertë përfshihen: fondet për paga dhe sigurime shoqërore të personelit (punonjës dhe kujdestarë) dhe shpenzimet operative. Shpenzimet për personelin (paga dhe sigurime shoqërore) janë llogaritur mbështetur mbi numrin e punonjësve për secilin konvikt sipas Vendimit të Këshillit të Ministrave Nr. 502, datë 16.04.2008, "Për administrimin e konvikteve të sistemit arsimor parauniversitar" dhe Vendimit te Këshillit te Ministrave Nr. 1710, date 29.12.2008, "Për disa shtesa dhe ndryshime në VKM Nr. 502, date 16.04.2008", për punonjësit edukative (zëvendësdrejtor dhe edukator). Standardet dhe kriteret e ofrimit të shërbimit do të bëhen në përputhje me kuadrin ligjor dhe nënligjor në fuqi. Njësitë e vetëqeverisjes vendore mund të shtojnë fonde nga të ardhurat e tyre për të rritur cilësinë e shërbimit në këtë sektor.

- Fondi i akorduar per konviktet e arsimit parauniversitar eshte **23,493,142 lekë**

- *Personeli mësimor dhe jomësimor në arsimin parashkollor.* Në transfertën sektoriale të vitit 2025, janë akorduar fondet për personelin edukativ dhe ndihmës të arsimit parashkollor të ndarë për personelin mësimor në vlerën **259,676,476 lekë** ku perfshihet pagat e edukatoreve të kopshteve dhe pagat për stafin e QKF (*Qendra kulturore e femijeve*) gjithashtu perfshihen dhe pagat për stafin mbeshtetes te arsimit parashkollor si sanitarë, rojet e objekteve të shkollave në vlerën **52,878,967 lekë**.
- *Per arsimin parauniveristar.* Në fondet e personelit ndihmës të arsimit parauniversitar perfshihen pagat për sekretarët e shkollave të mesme, sanitarët dhe disa roje shkollash të mesme. Fondi i akorduar për këtë funksion është **13,975,852 lekë** për personelin parauniversitar.
- *Shërbimi i mbrojtjes nga zjarri dhe shpëtimi (PMNZSH).* Në transfertën sektoriale të vitit 2025, janë fondet për Mbrojtjen nga Zjarri dhe Shpëtimi. Në këtë fond bëjnë pjesë fondet për pagat dhe sigurimet shoqërore të punonjësve si dhe shpenzimet operative. Fondi i akorduar për këtë funksion nga transferta specifike është **64,339,407 lekë.**
- *Rrugët rurale.* Në transfertën sektoriale të vitit 2025, janë fondet për rrugët rurale të transferuara nga qarku në bashki. Në këto fonde bëjnë pjese fondet investime në rrugët rurale. Fondi i akorduar per kete funksion nga transferta sektoriale për vitin 2025 është **10,873,017 lekë.**
- *Administrimi i pyjeve.* Në transfertën sektoriale të vitit 2025, janë fondet për Shërbimin Pyjor. Në këtë fond bëjnë pjese fondet për pagat dhe sigurimet shoqërore të punonjësve, si dhe shpenzimet operative. Fondi i akorduar për këtë funksion nga transferta sektoriale e është **5,001,805 lekë**. Vlen të theksohet fakti se ky fond është i pamjaftueshëm për kryerjen e këtij funksioni. Fondi është i pamjaftueshëm për pagat e punonjësve të Drejtorisë së Pyjeve dhe rojeve të pyjeve. Kështu që Bashkia Fier ka qenë e detyruar të mbulojë edhe shpenzimet për paga edhe shpenzimet operative për kryerjen e këtij funksioni.
- *Ujitja dhe Kullimi.* Në transfertën sektoriale të vitit 2025, janë fondet për ujitjen dhe kullimin. Në këtë fond bëjnë pjesë fondet për pagat dhe sigurimet shoqërore të punonjësve si dhe

shpenzimet operative. Fondi i akorduar për këtë funksion nga transferta sektoriale është **69,589,491 lekë.**

- *Mbrojtja Sociale.* Në transfertën specifike të vitit 2025, janë alokuar fonde për Qëndrën Multifunksionale Horizont. Është i treti vit që Bashkia përfiton të ardhura nga Buxheti i Shtetit për këtë qëndër. Në këtë fond bëjnë pjesë fondet për pagat dhe sigurimet shoqërore të punonjësve si dhe shpenzimet operative dhe kapitale të nevojshme për këtë shërbim të Bashkisë. Vlen të theksohet fakti që këtë shërbim Bashkia Fier e ofron falas. Fondi i akorduar per kete funksion nga transferta sektoriale për vitin 2025 është **28,690,665 lekë.**

Fondet e planifikuara të financuar me Transfertën e Pakushtëzuar Sektoriale, paraqiten si më poshtë:

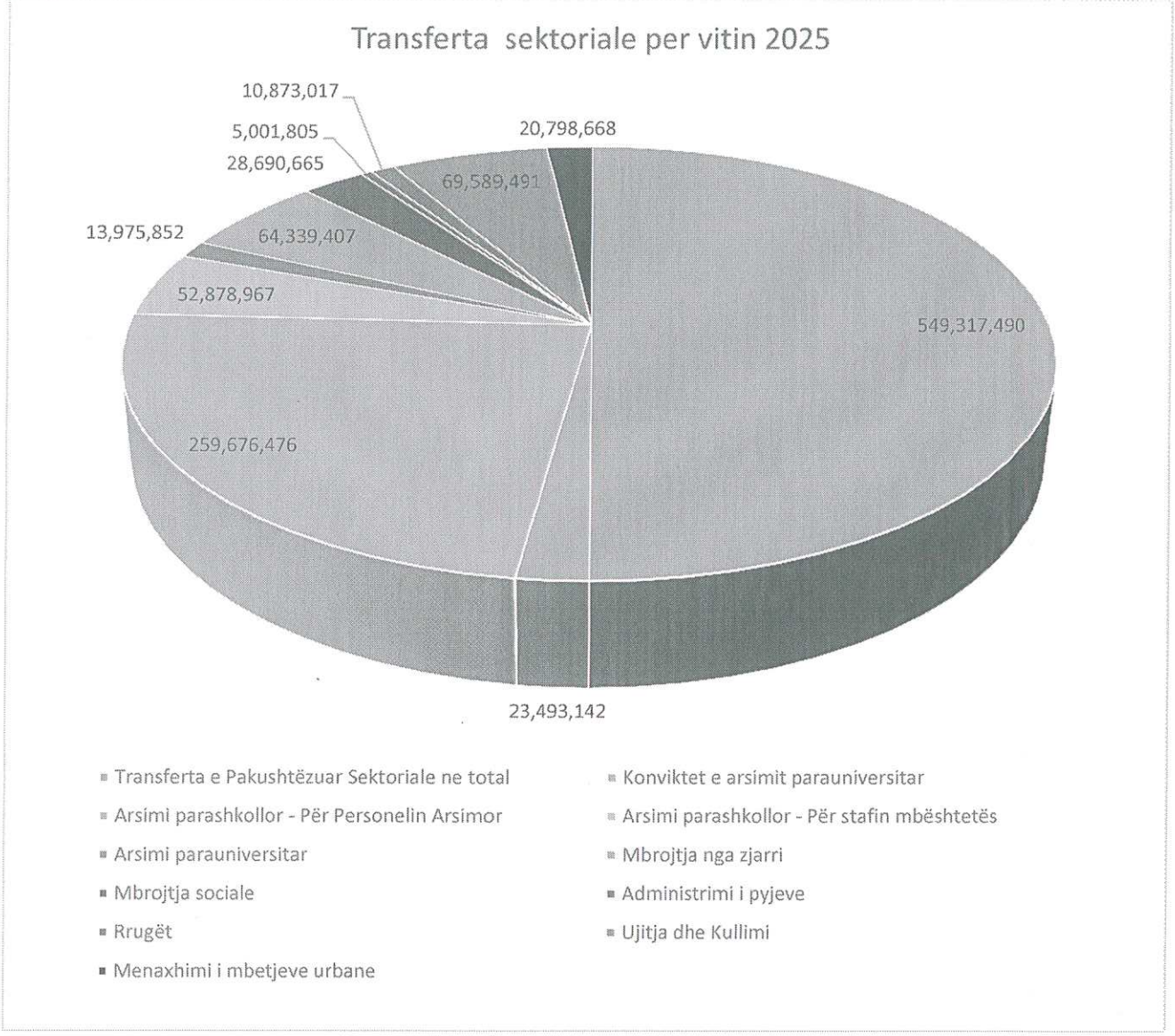

Sipas Udhëzimeve të Ministrisë së Financave përllogaritjet e vlerës së të ardhurave nga Transferta sektoriale parashikohet për PBA 2025-2027 si më poshtë:

Nr	Emërtimi I të Ardhurave Tatimore	Fakti 2023	Plan buxhet	Parashikimi		
			2024	2025	2026	2027
2	Transfertë Sektoriale	416,559	478,994	549,318	549,975	550,645

Të ardhurat nga Transferta e Pakushtëzuar

Të ardhurat e Bashkisë Fier për vitin 2025, që do të sigurohen nga Transferta e pakushtëzuar, i janë bërë të ditura Bashkisë nga Ministria e Financave. Transferta e pakushtëzuar që do i alokohet Bashkisë Fier gjatë vitit 2025, është përcaktuar 1,023,895,947 lekë me një rritje absolute prej 154,880,015 lekë ose rreth 17% më shumë, krahasuar me vitin 2024.

Gjithashtu mbështetur në udhëzimet e Ministrisë së Financave për përgatitjen e Buxhetit afatmesëm 2025-2027, i janë njoftuar Bashkisë Fier edhe fondet e transfertës së pakushtëzuar për vitet 2025-2027, të cilat evidentohen në rritje për cdo vit buxhetor sipas grafikut te meposhtem.

Siç edhe shihet nga Grafiku i mësipërm, Transferta e Pakushtëzuar ka ardhur në rritje. Kjo si pasojë e formulës së përllogaritjes së Transfertës e lidhur kjo ngushtësisht me numrin e popullsisë, numrin e nxënësve, sipërfaqet etj.

II. Të Ardhura të Trashëguara

Nga përllogaritjet e kryera gjatë kësaj periudhe të shpenzimeve të nevojshme për tu financuar deri ne fund te vitit 2024 dhe nga gjendja aktuale e llogarive ne Degën e Thesarit rezulton se të ardhurat që do të trashëgohen në vitin 2025 janë rreth 250,000,000 lekë. Ky tregues do të saktësohet në mbyllje të bilancit financiar të vitit 2024 dhe është varësi direkte e likujdimit të detyrimeve kontraktuale deri në 31.12.2024.

Në analizë të të gjithë treguesve që analizuam më sipër rezulton se plani total i të ardhurave të Bashkisë Fier për Vitin 2025 është 2,733,500,437 lekë.

B. Të ardhurat nga Menaxhimi i Pasurive Publike

Të ardhurat nga menaxhimi i pasurive publike përfshijnë të ardhurat e gjeneruara nga dhënia me qira e tokës bujqësore, pronës, tokës dhe pajisjeve palëve të treta.

C. Të Ardhura të Tjera të Veta

Të ardhurat e tjera përfshijnë ato të gjeneruara nga: pozicionet aksionare të bashkisë; ndëshkimet dhe gjobat; grante nga marrëveshjet ndërkombëtare apo nga qeveritë e huaja; etj.

Të ardhurat nga Taksat e Ndara

Bashkia merr një pjesë të të ardhurave të mbledhura nga qeveria qendrore nga tatimi mbi të ardhurat personale, taksa e regjistrimit të automjeteve dhe renta minerale. Informacioni për këto të ardhura është paraqitur në këtë nën-seksion.

Tatimi mbi të Ardhurat Personale

Të ardhurat e ndara nga Tatimi mbi të Ardhurat Personale përfshijnë tatimin mbi të ardhurat personale si të nëpunësve publikë, ashtu edhe të atyre të punësuar në sektorin jo-publik si dhe tatimin mbi të ardhurat e krijuara nga individë nga interesi, qiraja, llotaritë, lojërat dhe burime të tjera.

Taksa për qarkullimin e mjeteve të përdorura

Taksa vjetore për qarkullimin e mjeteve të përdorura është pjesë e taksave të ndara. Njësitë e vetëqeverisjes vendore përftojnë 25% të të ardhurave totale të gjeneruara nga kjo taksë.

Renta Minerare

Çdo person fizik ose juridik, i cili është i licencuar dhe/ose vepron në industrinë minerare, sipas një marrëdhënieje kontraktuale me ministrin përgjegjëse për këtë fushë, duhet të paguajë qira për burimet natyrore të nxjerra nga, mbi/nën tokën e Republikës së Shqipërisë. Njësitë e Vetëqeverisjes Vendore ku kryhet aktiviteti marrin 5 përqind e të ardhurave nga renta minerare.

Taksa e kalimit të së drejtës së pronësisë për pasurinë e paluajtshme

Kjo takse eshte 97 për qind e të ardhurave nga taksa e kalimit të së drejtës së pronësisë për pasurinë e paluajtshme për individë, personat fizikë dhe juridikë.

2.1.2 Plani i Shpenzimeve të Bashkisë Fier për periudhën 2025-2027

Tabela 3, paraqet shpenzimet faktike, të buxhetuara dhe të planifikuara të Bashkisë mbi baza vjetore për secilën kategori ekonomike të shpenzimeve gjatë periudhës 2022 deri në 2027.

Tabela 3. Shpenzimet totale të Bashkisë sipas kategorive ekonomike.

Raporti: PBA3 - Shpenzimet e NJVQV dhe Programit sipas Klasifikimit Ekonomik

NJVQV: 111 - Bashkia Fier

PBA: 2025 - 2027

Vlerat paraqiten në: 000 ALL

KODI	EMËRTIMI I LLOGARISË	FAKTI 2022	FAKTI 2023	FILLESTAR 2024	RISHIKUAR 2024	PLANI 2025	PLANI 2026	PLANI 2027
	Shpenzime Personeli (600-601)	**978,168**	**1,105,960**	**1,257,963**	**1,315,432**	**1,490,267**	**1,490,267**	**1,490,267**
600	Paga, shperblime dhe te tjera shpenzime personeli	838,898	949,897	1,077,936	1,127,182	1,276,796	1,276,796	1,276,796
601	Kontribute per sigurime shoqerore dhe shendetesore	139,270	156,063	180,026	188,250	213,471	213,471	213,471
	Shpenzime Korrente të Tjera (602-609, 651, 1661)	**575,289**	**566,009**	**937,928**	**935,098**	**781,009**	**818,218**	**676,220**
602	Mallra dhe sherbime te tjera	575,289	566,009	838,682	833,682	657,009	692,664	566,550
603	Subvencionet	0	0	0	0	0	0	0
604	Transferime korrente te brendeshme	0	0	0	10,100	42,000	42,000	42,000
605	Transferimet korrente jashte	0	0	0	0	0	0	0
606	Transferta per buxhetet familiare dhe individet	0	0	99,246	91,316	41,000	41,000	38,633
609	Rezervat	0	0	0	0	41,000	42,554	29,037
651	Interesa per huamarrje te tjera te brendeshme	0	0	0	0	0	0	0
1661	Te dala, huamarrje te tjera afatgjate	0	0	0	0	0	0	0
	Shpenzime Kapitale (230-232, 255)	**216,462**	**294,379**	**663,510**	**663,510**	**462,224**	**476,649**	**422,491**
230	Shpenzime per rritjen e aktiveve te qendrueshme te patrupezuara	252	0	0	0	0	0	0
231	Shpenzime per rritjen e aktiveve te qendrueshme te trupezuara	216,210	294,379	663,510	663,510	462,224	476,649	422,491
232	Shpenzime transferimet kapitale	0	0	0	0	0	0	0
255	Te dala per hua-dhenie dhe nen-huadhenie te brendeshme	0	0	0	0	0	0	0
	Shpenzime Personeli (600-601) (Huaja)	**0**	**0**	**0**	**0**	**0**	**0**	**0**
600	Paga, shperblime dhe te tjera shpenzime personeli	0	0	0	0	0	0	0
601	Kontribute per sigurime shoqerore dhe shendetesore	0	0	0	0	0	0	0
	Shpenzime Korrente të Tjera (602, 604) (Huaja)	**0**	**0**	**0**	**0**	**0**	**0**	**0**
602	Mallra dhe sherbime te tjera	0	0	0	0	0	0	0
604	Transferime korrente te brendeshme	0	0	0	0	0	0	0
	Shpenzime Kapitale (230-232) (Huaja)	**0**	**0**	**0**	**0**	**0**	**0**	**0**
230	Shpenzime per rritjen e aktiveve te qendrueshme te patrupezuara	0	0	0	0	0	0	0
231	Shpenzime per rritjen e aktiveve te qendrueshme te trupezuara	0	0	0	0	0	0	0
232	Shpenzime transferimet kapitale	0	0	0	0	0	0	0
	TOTALI	**1,769,919**	**1,966,348**	**2,859,400**	**2,914,039**	**2,733,500**	**2,785,133**	**2,588,977**

Tabela 4, paraqet shpenzimet totale faktike, të buxhetuara dhe të planifikuara të Bashkisë mbi baza vjetore për secilin program buxhetor për periudhën 2022-2027.

NJVQV: 111 - Bashkia Fier

Programi: 01110 - Planifikimi, Menaxhimi dhe Administrimi

PBA: 2025 - 2027

Vlerat paraqiten në: 000 ALL

KODI	EMËRTIMI I LLOGARISË	FAKTI 2022	FAKTI 2023	FILLESTAR 2024	RISHIKUAR 2024	PLANI 2025	PLANI 2026	PLANI 2027
	Shpenzime Personeli (600-601)	**247,737**	**252,474**	**285,000**	**308,497**	**367,000**	**367,000**	**367,000**
600	Paga, shperblime dhe te tjera shpenzime personeli	213,198	216,835	244,216	264,351	314,270	314,270	314,270
601	Kontribute per sigurime shoqerore dhe shendetesore	34,539	35,639	40,784	44,147	52,729	52,729	52,729
	Shpenzime Korrente të Tjera (602-609, 651, 1661)	**210,927**	**155,990**	**380,892**	**388,062**	**228,128**	**228,786**	**197,276**
602	Mallra dhe sherbime te tjera	210,927	155,990	281,646	286,646	145,128	145,786	116,643
603	Subvencionet	0	0	0	0	0	0	0
604	Transferime korrente te brendeshme	0	0	0	10,100	42,000	42,000	42,000
605	Transferimet korrente jashte	0	0	0	0	0	0	0
606	Transferta per buxhetet familiare dhe individet	0	0	99,246	91,316	41,000	41,000	38,633
609	Rezervat	0	0	0	0	0	0	0
651	Interesa per huamarrje te tjera te brendeshme	0	0	0	0	0	0	0
1661	Te dala, huamarrje te tjera afatgjate	0	0	0	0	0	0	0
	Shpenzime Kapitale (230-232, 255)	**172,770**	**247,977**	**480,082**	**480,082**	**350,000**	**364,237**	**349,788**
230	Shpenzime per rritjen e aktiveve te qendrueshme te patrupezuara	252	0	0	0	0	0	0
231	Shpenzime per rritjen e aktiveve te qendrueshme te trupezuara	172,518	247,977	480,082	480,082	350,000	364,237	349,788
232	Shpenzime transferimet kapitale	0	0	0	0	0	0	0
255	Te dala per hua-dhenie dhe nen-huadhenie te brendeshme	0	0	0	0	0	0	0
	Shpenzime Personeli (600-601) (Huaja)	**0**	**0**	**0**	**0**	**0**	**0**	**0**
600	Paga, shperblime dhe te tjera shpenzime personeli	0	0	0	0	0	0	0
601	Kontribute per sigurime shoqerore dhe shendetesore	0	0	0	0	0	0	0
	Shpenzime Korrente të Tjera (602, 604) (Huaja)	**0**	**0**	**0**	**0**	**0**	**0**	**0**
602	Mallra dhe sherbime te tjera	0	0	0	0	0	0	0
604	Transferime korrente te brendeshme	0	0	0	0	0	0	0
	Shpenzime Kapitale (230-232) (Huaja)	**0**	**0**	**0**	**0**	**0**	**0**	**0**
230	Shpenzime per rritjen e aktiveve te qendrueshme te patrupezuara	0	0	0	0	0	0	0
231	Shpenzime per rritjen e aktiveve te qendrueshme te trupezuara	0	0	0	0	0	0	0
232	Shpenzime transferimet kapitale	0	0	0	0	0	0	0
	TOTALI	**631,434**	**656,441**	**1,145,974**	**1,176,641**	**945,128**	**960,023**	**914,063**

NJVQV: 111 - Bashkia Fier

Programi: 03280 - Mbrojtja nga zjarri dhe mbrojtja civile

PBA: 2025 - 2027

Vlerat paraqiten në: 000 ALL

KODI	EMËRTIMI I LLOGARISË	FAKTI 2022	FAKTI 2023	FILLESTAR 2024	RISHIKUAR 2024	PLANI 2025	PLANI 2026	PLANI 2027
	Shpenzime Personeli (600-601)	26,310	32,463	35,000	38,175	59,085	59,085	59,085
600	Paga, shperblime dhe te tjera shpenzime personeli	22,712	27,818	29,991	32,711	50,630	50,630	50,630
601	Kontribute per sigurime shoqerore dhe shendetesore	3,598	4,645	5,009	5,463	8,455	8,455	8,455
	Shpenzime Korrente të Tjera (602-609, 651, 1661)	3,015	5,375	4,455	4,455	5,254	5,254	5,254
602	Mallra dhe sherbime te tjera	3,015	5,375	4,455	4,455	5,254	5,254	5,254
603	Subvencionet	0	0	0	0	0	0	0
604	Transferime korrente te brendeshme	0	0	0	0	0	0	0
605	Transferimet korrente jashte	0	0	0	0	0	0	0
606	Transferta per buxhetet familiare dhe individet	0	0	0	0	0	0	0
609	Rezervat	0	0	0	0	0	0	0
651	Interesa per huamarrje te tjera te brendeshme	0	0	0	0	0	0	0
1661	Te dala, huamarrje te tjera afatgjate	0	0	0	0	0	0	0
	Shpenzime Kapitale (230-232, 255)	0	0	0	0	0	0	0
230	Shpenzime per rritjen e aktiveve te qendrueshme te patrupezuara	0	0	0	0	0	0	0
231	Shpenzime per rritjen e aktiveve te qendrueshme te trupezuara	0	0	0	0	0	0	0
232	Shpenzime transferimet kapitale	0	0	0	0	0	0	0
255	Te dala per hua-dhenie dhe nen-huadhenie te brendeshme	0	0	0	0	0	0	0
	Shpenzime Personeli (600-601) (Huaja)	0	0	0	0	0	0	0
600	Paga, shperblime dhe te tjera shpenzime personeli	0	0	0	0	0	0	0
601	Kontribute per sigurime shoqerore dhe shendetesore	0	0	0	0	0	0	0
	Shpenzime Korrente të Tjera (602, 604) (Huaja)	0	0	0	0	0	0	0
602	Mallra dhe sherbime te tjera	0	0	0	0	0	0	0
604	Transferime korrente te brendeshme	0	0	0	0	0	0	0
	Shpenzime Kapitale (230-232) (Huaja)	0	0	0	0	0	0	0
230	Shpenzime per rritjen e aktiveve te qendrueshme te patrupezuara	0	0	0	0	0	0	0
231	Shpenzime per rritjen e aktiveve te qendrueshme te trupezuara	0	0	0	0	0	0	0
232	Shpenzime transferimet kapitale	0	0	0	0	0	0	0
	TOTALI	29,325	37,838	39,455	42,630	64,339	64,339	64,339

NJVQV: 111 - Bashkia Fier

Programi: 04240 - Menaxhimi i ujitjes dhe kullimit

PBA: 2025 - 2027

Vlerat paraqiten në: 000 ALL

KODI	EMËRTIMI I LLOGARISË	FAKTI 2022	FAKTI 2023	FILLESTAR 2024	RISHIKUAR 2024	PLANI 2025	PLANI 2026	PLANI 2027
	Shpenzime Personeli (600-601)	25,576	29,694	40,300	40,300	43,440	43,440	43,440
600	Paga, shperblime dhe te tjera shpenzime personeli	21,934	25,460	34,533	34,533	37,224	37,224	37,224
601	Kontribute per sigurime shoqerore dhe shendetesore	3,642	4,234	5,767	5,767	6,216	6,216	6,216
	Shpenzime Korrente të Tjera (602-609, 651, 1661)	29,693	27,154	36,617	36,617	36,617	36,617	35,027
602	Mallra dhe sherbime te tjera	29,693	27,154	36,617	36,617	36,617	36,617	35,027
603	Subvencionet	0	0	0	0	0	0	0
604	Transferime korrente te brendeshme	0	0	0	0	0	0	0
605	Transferimet korrente jashte	0	0	0	0	0	0	0
606	Transferta per buxhetet familiare dhe individet	0	0	0	0	0	0	0
609	Rezervat	0	0	0	0	0	0	0
651	Interesa per huamarrje te tjera te brendeshme	0	0	0	0	0	0	0
1661	Te dala, huamarrje te tjera afatgjate	0	0	0	0	0	0	0
	Shpenzime Kapitale (230-232, 255)	3,758	1,761	18,300	18,300	15,160	5,000	5,000
230	Shpenzime per rritjen e aktiveve te qendrueshme te patrupezuara	0	0	0	0	0	0	0
231	Shpenzime per rritjen e aktiveve te qendrueshme te trupezuara	3,758	1,761	18,300	18,300	15,160	5,000	5,000
232	Shpenzime transferimet kapitale	0	0	0	0	0	0	0
255	Te dala per hua-dhenie dhe nen-huadhenie te brendeshme	0	0	0	0	0	0	0
	Shpenzime Personeli (600-601) (Huaja)	0	0	0	0	0	0	0
600	Paga, shperblime dhe te tjera shpenzime personeli	0	0	0	0	0	0	0
601	Kontribute per sigurime shoqerore dhe shendetesore	0	0	0	0	0	0	0
	Shpenzime Korrente të Tjera (602, 604) (Huaja)	0	0	0	0	0	0	0
602	Mallra dhe sherbime te tjera	0	0	0	0	0	0	0
604	Transferime korrente te brendeshme	0	0	0	0	0	0	0
	Shpenzime Kapitale (230-232) (Huaja)	0	0	0	0	0	0	0
230	Shpenzime per rritjen e aktiveve te qendrueshme te patrupezuara	0	0	0	0	0	0	0
231	Shpenzime per rritjen e aktiveve te qendrueshme te trupezuara	0	0	0	0	0	0	0
232	Shpenzime transferimet kapitale	0	0	0	0	0	0	0
	TOTALI	59,027	58,609	95,217	95,217	95,217	85,057	83,467

NJVQV: 111 - Bashkia Fier

Programi: 04260 - Menaxhimi i pyjeve dhe kullotave

PBA: 2025 - 2027

Vlerat paraqiten në: 000 ALL

KODI	EMËRTIMI I LLOGARISË	FAKTI 2022	FAKTI 2023	FILLESTAR 2024	RISHIKUAR 2024	PLANI 2025	PLANI 2026	PLANI 2027
	Shpenzime Personeli (600-601)	**3,915**	**4,305**	**4,514**	**5,735**	**5,002**	**5,002**	**5,002**
600	Paga, shperblime dhe te tjera shpenzime personeli	3,430	3,689	3,868	4,914	4,286	4,286	4,286
601	Kontribute per sigurime shoqerore dhe shendetesore	485	616	646	821	716	716	716
	Shpenzime Korrente të Tjera (602-609, 651, 1661)	**0**	**0**	**296**	**296**	**0**	**192**	**192**
602	Mallra dhe sherbime te tjera	0	0	296	296	0	192	192
603	Subvencionet	0	0	0	0	0	0	0
604	Transferime korrente te brendeshme	0	0	0	0	0	0	0
605	Transferimet korrente jashte	0	0	0	0	0	0	0
606	Transferta per buxhetet familiare dhe individet	0	0	0	0	0	0	0
609	Rezervat	0	0	0	0	0	0	0
651	Interesa per huamarrje te tjera te brendeshme	0	0	0	0	0	0	0
1661	Te dala, huamarrje te tjera afatgjate	0	0	0	0	0	0	0
	Shpenzime Kapitale (230-232, 255)	**0**	**0**	**0**	**0**	**0**	**0**	**0**
230	Shpenzime per rritjen e aktiveve te qendrueshme te patrupezuara	0	0	0	0	0	0	0
231	Shpenzime per rritjen e aktiveve te qendrueshme te trupezuara	0	0	0	0	0	0	0
232	Shpenzime transferimet kapitale	0	0	0	0	0	0	0
255	Te dala per hua-dhenie dhe nen-huadhenie te brendeshme	0	0	0	0	0	0	0
	Shpenzime Personeli (600-601) (Huaja)	**0**	**0**	**0**	**0**	**0**	**0**	**0**
600	Paga, shperblime dhe te tjera shpenzime personeli	0	0	0	0	0	0	0
601	Kontribute per sigurime shoqerore dhe shendetesore	0	0	0	0	0	0	0
	Shpenzime Korrente të Tjera (602, 604) (Huaja)	**0**	**0**	**0**	**0**	**0**	**0**	**0**
602	Mallra dhe sherbime te tjera	0	0	0	0	0	0	0
604	Transferime korrente te brendeshme	0	0	0	0	0	0	0
	Shpenzime Kapitale (230-232) (Huaja)	**0**	**0**	**0**	**0**	**0**	**0**	**0**
230	Shpenzime per rritjen e aktiveve te qendrueshme te patrupezuara	0	0	0	0	0	0	0
231	Shpenzime per rritjen e aktiveve te qendrueshme te trupezuara	0	0	0	0	0	0	0
232	Shpenzime transferimet kapitale	0	0	0	0	0	0	0
	TOTALI	**3,915**	**4,305**	**4,810**	**6,031**	**5,002**	**5,194**	**5,194**

NJVQV: 111 - Bashkia Fier

Programi: 04520 - Rrjeti Rrugor Rural

PBA: 2025 - 2027

Vlerat paraqiten në: 000 ALL

KODI	EMËRTIMI I LLOGARISË	FAKTI 2022	FAKTI 2023	FILLESTAR 2024	RISHIKUAR 2024	PLANI 2025	PLANI 2026	PLANI 2027
	Shpenzime Personeli (600-601)	**0**	**0**	**0**	**0**	**0**	**0**	**0**
600	Paga, shperblime dhe te tjera shpenzime personeli	0	0	0	0	0	0	0
601	Kontribute per sigurime shoqerore dhe shendetesore	0	0	0	0	0	0	0
	Shpenzime Korrente të Tjera (602-609, 651, 1661)	**0**	**0**	**0**	**0**	**0**	**0**	**0**
602	Mallra dhe sherbime te tjera	0	0	0	0	0	0	0
603	Subvencionet	0	0	0	0	0	0	0
604	Transferime korrente te brendeshme	0	0	0	0	0	0	0
605	Transferimet korrente jashte	0	0	0	0	0	0	0
606	Transferta per buxhetet familiare dhe individet	0	0	0	0	0	0	0
609	Rezervat	0	0	0	0	0	0	0
651	Interesa per huamarrje te tjera te brendeshme	0	0	0	0	0	0	0
1661	Te dala, huamarrje te tjera afatgjate	0	0	0	0	0	0	0
	Shpenzime Kapitale (230-232, 255)	**75**	**9,460**	**10,542**	**10,542**	**10,873**	**11,061**	**11,252**
230	Shpenzime per rritjen e aktiveve te qendrueshme te patrupezuara	0	0	0	0	0	0	0
231	Shpenzime per rritjen e aktiveve te qendrueshme te trupezuara	75	9,460	10,542	10,542	10,873	11,061	11,252
232	Shpenzime transferimet kapitale	0	0	0	0	0	0	0
255	Te dala per hua-dhenie dhe nen-huadhenie te brendeshme	0	0	0	0	0	0	0
	Shpenzime Personeli (600-601) (Huaja)	**0**	**0**	**0**	**0**	**0**	**0**	**0**
600	Paga, shperblime dhe te tjera shpenzime personeli	0	0	0	0	0	0	0
601	Kontribute per sigurime shoqerore dhe shendetesore	0	0	0	0	0	0	0
	Shpenzime Korrente të Tjera (602, 604) (Huaja)	**0**	**0**	**0**	**0**	**0**	**0**	**0**
602	Mallra dhe sherbime te tjera	0	0	0	0	0	0	0
604	Transferime korrente te brendeshme	0	0	0	0	0	0	0
	Shpenzime Kapitale (230-232) (Huaja)	**0**	**0**	**0**	**0**	**0**	**0**	**0**
230	Shpenzime per rritjen e aktiveve te qendrueshme te patrupezuara	0	0	0	0	0	0	0
231	Shpenzime per rritjen e aktiveve te qendrueshme te trupezuara	0	0	0	0	0	0	0
232	Shpenzime transferimet kapitale	0	0	0	0	0	0	0
	TOTALI	**75**	**9,460**	**10,542**	**10,542**	**10,873**	**11,061**	**11,252**

NJVQV: 111 - Bashkia Fier

Programi: 05100 - Menaxhimi i mbetjeve

PBA: 2025 - 2027

Vlerat paraqiten në: 000 ALL

KODI	EMËRTIMI I LLOGARISË	FAKTI 2022	FAKTI 2023	FILLESTAR 2024	RISHIKUAR 2024	PLANI 2025	PLANI 2026	PLANI 2027
	Shpenzime Personeli (600-601)	**119,608**	**122,803**	**110,570**	**111,038**	**120,700**	**120,700**	**120,700**
600	Paga, shperblime dhe te tjera shpenzime personeli	102,560	105,338	94,739	95,140	103,427	103,427	103,427
601	Kontribute per sigurime shoqerore dhe shendetesore	17,048	17,465	15,831	15,898	17,272	17,272	17,272
	Shpenzime Korrente të Tjera (602-609, 651, 1661)	**54,768**	**61,767**	**87,000**	**87,000**	**87,000**	**87,000**	**82,000**
602	Mallra dhe sherbime te tjera	54,768	61,767	87,000	87,000	87,000	87,000	82,000
603	Subvencionet	0	0	0	0	0	0	0
604	Transferime korrente te brendeshme	0	0	0	0	0	0	0
605	Transferimet korrente jashte	0	0	0	0	0	0	0
606	Transferta per buxhetet familiare dhe individet	0	0	0	0	0	0	0
609	Rezervat	0	0	0	0	0	0	0
651	Interesa per huamarrje te tjera te brendeshme	0	0	0	0	0	0	0
1661	Te dala, huamarrje te tjera afatgjate	0	0	0	0	0	0	0
	Shpenzime Kapitale (230-232, 255)	**29,819**	**31,253**	**38,881**	**38,881**	**4,331**	**24,491**	**24,491**
230	Shpenzime per rritjen e aktiveve te qendrueshme te patrupezuara	0	0	0	0	0	0	0
231	Shpenzime per rritjen e aktiveve te qendrueshme te trupezuara	29,819	31,253	38,881	38,881	4,331	24,491	24,491
232	Shpenzime transferimet kapitale	0	0	0	0	0	0	0
255	Te dala per hua-dhenie dhe nen-huadhenie te brendeshme	0	0	0	0	0	0	0
	Shpenzime Personeli (600-601) (Huaja)	**0**	**0**	**0**	**0**	**0**	**0**	**0**
600	Paga, shperblime dhe te tjera shpenzime personeli	0	0	0	0	0	0	0
601	Kontribute per sigurime shoqerore dhe shendetesore	0	0	0	0	0	0	0
	Shpenzime Korrente të Tjera (602, 604) (Huaja)	**0**	**0**	**0**	**0**	**0**	**0**	**0**
602	Mallra dhe sherbime te tjera	0	0	0	0	0	0	0
604	Transferime korrente te brendeshme	0	0	0	0	0	0	0
	Shpenzime Kapitale (230-232) (Huaja)	**0**	**0**	**0**	**0**	**0**	**0**	**0**
230	Shpenzime per rritjen e aktiveve te qendrueshme te patrupezuara	0	0	0	0	0	0	0
231	Shpenzime per rritjen e aktiveve te qendrueshme te trupezuara	0	0	0	0	0	0	0
232	Shpenzime transferimet kapitale	0	0	0	0	0	0	0
	TOTALI	**204,195**	**215,823**	**236,451**	**236,919**	**212,031**	**232,191**	**227,191**

NJVQV: 111 - Bashkia Fier

Programi: 06260 - Sherbimet Publike Vendore

PBA: 2025 - 2027

Vlerat paraqiten në: 000 ALL

KODI	EMËRTIMI I LLOGARISË	FAKTI 2022	FAKTI 2023	FILLESTAR 2024	RISHIKUAR 2024	PLANI 2025	PLANI 2026	PLANI 2027
	Shpenzime Personeli (600-601)	**182,229**	**226,176**	**283,496**	**284,922**	**310,456**	**310,456**	**310,456**
600	Paga, shperblime dhe te tjera shpenzime personeli	157,759	195,694	242,928	244,150	266,029	266,029	266,029
601	Kontribute per sigurime shoqerore dhe shendetesore	24,470	30,482	40,568	40,772	44,427	44,427	44,427
	Shpenzime Korrente të Tjera (602-609, 651, 1661)	**188,050**	**218,078**	**264,362**	**254,362**	**254,142**	**254,142**	**197,918**
602	Mallra dhe sherbime te tjera	188,050	218,078	264,362	254,362	254,142	254,142	197,918
603	Subvencionet	0	0	0	0	0	0	0
604	Transferime korrente te brendeshme	0	0	0	0	0	0	0
605	Transferimet korrente jashte	0	0	0	0	0	0	0
606	Transferta per buxhetet familiare dhe individet	0	0	0	0	0	0	0
609	Rezervat	0	0	0	0	0	0	0
651	Interesa per huamarrje te tjera te brendeshme	0	0	0	0	0	0	0
1661	Te dala, huamarrje te tjera afatgjate	0	0	0	0	0	0	0
	Shpenzime Kapitale (230-232, 255)	**6,137**	**1,998**	**72,400**	**72,400**	**53,660**	**53,660**	**11,960**
230	Shpenzime per rritjen e aktiveve te qendrueshme te patrupezuara	0	0	0	0	0	0	0
231	Shpenzime per rritjen e aktiveve te qendrueshme te trupezuara	6,137	1,998	72,400	72,400	53,660	53,660	11,960
232	Shpenzime transferimet kapitale	0	0	0	0	0	0	0
255	Te dala per hua-dhenie dhe nen-huadhenie te brendeshme	0	0	0	0	0	0	0
	Shpenzime Personeli (600-601) (Huaja)	**0**	**0**	**0**	**0**	**0**	**0**	**0**
600	Paga, shperblime dhe te tjera shpenzime personeli	0	0	0	0	0	0	0
601	Kontribute per sigurime shoqerore dhe shendetesore	0	0	0	0	0	0	0
	Shpenzime Korrente të Tjera (602, 604) (Huaja)	**0**	**0**	**0**	**0**	**0**	**0**	**0**
602	Mallra dhe sherbime te tjera	0	0	0	0	0	0	0
604	Transferime korrente te brendeshme	0	0	0	0	0	0	0
	Shpenzime Kapitale (230-232) (Huaja)	**0**	**0**	**0**	**0**	**0**	**0**	**0**
230	Shpenzime per rritjen e aktiveve te qendrueshme te patrupezuara	0	0	0	0	0	0	0
231	Shpenzime per rritjen e aktiveve te qendrueshme te trupezuara	0	0	0	0	0	0	0
232	Shpenzime transferimet kapitale	0	0	0	0	0	0	0
	TOTALI	**376,416**	**446,252**	**620,258**	**611,684**	**618,258**	**618,258**	**520,334**

NJVQV: 111 - Bashkia Fier

Programi: 04910 - Fondi Rezerve

PBA: 2025 - 2027

Vlerat paraqiten në: 000 ALL

KODI	EMËRTIMI I LLOGARISË	FAKTI 2022	FAKTI 2023	FILLESTAR 2024	RISHIKUAR 2024	PLANI 2025	PLANI 2026	PLANI 2027
	Shpenzime Personeli (600-601)	**0**	**0**	**0**	**0**	**0**	**0**	**0**
600	Paga, shperblime dhe te tjera shpenzime personeli	0	0	0	0	0	0	0
601	Kontribute per sigurime shoqerore dhe shendetesore	0	0	0	0	0	0	0
	Shpenzime Korrente të Tjera (602-609, 651, 1661)	**0**	**0**	**0**	**0**	**14,350**	**14,350**	**14,350**
602	Mallra dhe sherbime te tjera	0	0	0	0	0	0	0
603	Subvencionet	0	0	0	0	0	0	0
604	Transferime korrente te brendeshme	0	0	0	0	0	0	0
605	Transferimet korrente jashte	0	0	0	0	0	0	0
606	Transferta per buxhetet familiare dhe individet	0	0	0	0	0	0	0
609	Rezervat	0	0	0	0	14,350	14,350	14,350
651	Interesa per huamarrje te tjera te brendeshme	0	0	0	0	0	0	0
1661	Te dala, huamarrje te tjera afatgjate	0	0	0	0	0	0	0
	Shpenzime Kapitale (230-232, 255)	**0**	**0**	**0**	**0**	**0**	**0**	**0**
230	Shpenzime per rritjen e aktiveve te qendrueshme te patrupezuara	0	0	0	0	0	0	0
231	Shpenzime per rritjen e aktiveve te qendrueshme te trupezuara	0	0	0	0	0	0	0
232	Shpenzime transferimet kapitale	0	0	0	0	0	0	0
255	Te dala per hua-dhenie dhe nen-huadhenie te brendeshme	0	0	0	0	0	0	0
	Shpenzime Personeli (600-601) (Huaja)	**0**	**0**	**0**	**0**	**0**	**0**	**0**
600	Paga, shperblime dhe te tjera shpenzime personeli	0	0	0	0	0	0	0
601	Kontribute per sigurime shoqerore dhe shendetesore	0	0	0	0	0	0	0
	Shpenzime Korrente të Tjera (602, 604) (Huaja)	**0**	**0**	**0**	**0**	**0**	**0**	**0**
602	Mallra dhe sherbime te tjera	0	0	0	0	0	0	0
604	Transferime korrente te brendeshme	0	0	0	0	0	0	0
	Shpenzime Kapitale (230-232) (Huaja)	**0**	**0**	**0**	**0**	**0**	**0**	**0**
230	Shpenzime per rritjen e aktiveve te qendrueshme te patrupezuara	0	0	0	0	0	0	0
231	Shpenzime per rritjen e aktiveve te qendrueshme te trupezuara	0	0	0	0	0	0	0
232	Shpenzime transferimet kapitale	0	0	0	0	0	0	0
	TOTALI	**0**	**0**	**0**	**0**	**14,350**	**14,350**	**14,350**

NJVQV: 111 - Bashkia Fier

Programi: 04940 - Fondi Kontigjence

PBA: 2025 - 2027

Vlerat paraqiten në: 000 ALL

KODI	EMËRTIMI I LLOGARISË	FAKTI 2022	FAKTI 2023	FILLESTAR 2024	RISHIKUAR 2024	PLANI 2025	PLANI 2026	PLANI 2027
	Shpenzime Personeli (600-601)	**0**	**0**	**0**	**0**	**0**	**0**	**0**
600	Paga, shperblime dhe te tjera shpenzime personeli	0	0	0	0	0	0	0
601	Kontribute per sigurime shoqerore dhe shendetesore	0	0	0	0	0	0	0
	Shpenzime Korrente të Tjera (602-609, 651, 1661)	**0**	**0**	**0**	**0**	**26,650**	**28,204**	**14,687**
602	Mallra dhe sherbime te tjera	0	0	0	0	0	0	0
603	Subvencionet	0	0	0	0	0	0	0
604	Transferime korrente te brendeshme	0	0	0	0	0	0	0
605	Transferimet korrente jashte	0	0	0	0	0	0	0
606	Transferta per buxhetet familiare dhe individet	0	0	0	0	0	0	0
609	Rezervat	0	0	0	0	26,650	28,204	14,687
651	Interesa per huamarrje te tjera te brendeshme	0	0	0	0	0	0	0
1661	Te dala, huamarrje te tjera afatgjate	0	0	0	0	0	0	0
	Shpenzime Kapitale (230-232, 255)	**0**	**0**	**0**	**0**	**0**	**0**	**0**
230	Shpenzime per rritjen e aktiveve te qendrueshme te patrupezuara	0	0	0	0	0	0	0
231	Shpenzime per rritjen e aktiveve te qendrueshme te trupezuara	0	0	0	0	0	0	0
232	Shpenzime transferimet kapitale	0	0	0	0	0	0	0
255	Te dala per hua-dhenie dhe nen-huadhenie te brendeshme	0	0	0	0	0	0	0
	Shpenzime Personeli (600-601) (Huaja)	**0**	**0**	**0**	**0**	**0**	**0**	**0**
600	Paga, shperblime dhe te tjera shpenzime personeli	0	0	0	0	0	0	0
601	Kontribute per sigurime shoqerore dhe shendetesore	0	0	0	0	0	0	0
	Shpenzime Korrente të Tjera (602, 604) (Huaja)	**0**	**0**	**0**	**0**	**0**	**0**	**0**
602	Mallra dhe sherbime te tjera	0	0	0	0	0	0	0
604	Transferime korrente te brendeshme	0	0	0	0	0	0	0
	Shpenzime Kapitale (230-232) (Huaja)	**0**	**0**	**0**	**0**	**0**	**0**	**0**
230	Shpenzime per rritjen e aktiveve te qendrueshme te patrupezuara	0	0	0	0	0	0	0
231	Shpenzime per rritjen e aktiveve te qendrueshme te trupezuara	0	0	0	0	0	0	0
232	Shpenzime transferimet kapitale	0	0	0	0	0	0	0
	TOTALI	**0**	**0**	**0**	**0**	**26,650**	**28,204**	**14,687**

NJVQV: 111 - Bashkia Fier

Programi: 08220 - Trashëgimia kulturore, monumentet, muzetë dhe bibliotekat

PBA: 2025 - 2027

Vlerat paraqiten në: 000 ALL

KODI	EMËRTIMI I LLOGARISË	FAKTI 2022	FAKTI 2023	FILLESTAR 2024	RISHIKUAR 2024	PLANI 2025	PLANI 2026	PLANI 2027
	Shpenzime Personeli (600-601)	**37,512**	**43,606**	**40,237**	**42,148**	**47,237**	**47,237**	**47,237**
600	Paga, shperblime dhe te tjera shpenzime personeli	32,499	37,098	35,048	36,685	40,477	40,477	40,477
601	Kontribute per sigurime shoqerore dhe shendetesore	5,013	6,508	5,189	5,462	6,760	6,760	6,760
	Shpenzime Korrente të Tjera (602-609, 651, 1661)	**36,020**	**45,984**	**47,920**	**47,920**	**44,980**	**47,920**	**27,920**
602	Mallra dhe sherbime te tjera	36,020	45,984	47,920	47,920	44,980	47,920	27,920
603	Subvencionet	0	0	0	0	0	0	0
604	Transferime korrente te brendeshme	0	0	0	0	0	0	0
605	Transferimet korrente jashte	0	0	0	0	0	0	0
606	Transferta per buxhetet familiare dhe individet	0	0	0	0	0	0	0
609	Rezervat	0	0	0	0	0	0	0
651	Interesa per huamarrje te tjera te brendeshme	0	0	0	0	0	0	0
1661	Te dala, huamarrje te tjera afatgjate	0	0	0	0	0	0	0
	Shpenzime Kapitale (230-232, 255)	**481**	**722**	**500**	**500**	**500**	**500**	**500**
230	Shpenzime per rritjen e aktiveve te qendrueshme te patrupezuara	0	0	0	0	0	0	0
231	Shpenzime per rritjen e aktiveve te qendrueshme te trupezuara	481	722	500	500	500	500	500
232	Shpenzime transferimet kapitale	0	0	0	0	0	0	0
255	Te dala per hua-dhenie dhe nen-huadhenie te brendeshme	0	0	0	0	0	0	0
	Shpenzime Personeli (600-601) (Huaja)	**0**	**0**	**0**	**0**	**0**	**0**	**0**
600	Paga, shperblime dhe te tjera shpenzime personeli	0	0	0	0	0	0	0
601	Kontribute per sigurime shoqerore dhe shendetesore	0	0	0	0	0	0	0
	Shpenzime Korrente të Tjera (602, 604) (Huaja)	**0**	**0**	**0**	**0**	**0**	**0**	**0**
602	Mallra dhe sherbime te tjera	0	0	0	0	0	0	0
604	Transferime korrente te brendeshme	0	0	0	0	0	0	0
	Shpenzime Kapitale (230-232) (Huaja)	**0**	**0**	**0**	**0**	**0**	**0**	**0**
230	Shpenzime per rritjen e aktiveve te qendrueshme te patrupezuara	0	0	0	0	0	0	0
231	Shpenzime per rritjen e aktiveve te qendrueshme te trupezuara	0	0	0	0	0	0	0
232	Shpenzime transferimet kapitale	0	0	0	0	0	0	0
	TOTALI	**74,013**	**90,312**	**88,657**	**90,568**	**92,717**	**95,657**	**75,657**

NJVQV: 111 - Bashkia Fier

Programi: 09120 - Arsimi bazë përfshirë sistemin e arsimit parashkollorollorin)

PBA: 2025 - 2027

Vlerat paraqiten në: 000 ALL

KODI	EMËRTIMI I LLOGARISË	FAKTI 2022	FAKTI 2023	FILLESTAR 2024	RISHIKUAR 2024	PLANI 2025	PLANI 2026	PLANI 2027
	Shpenzime Personeli (600-601)	**207,477**	**227,646**	**250,248**	**273,411**	**312,555**	**312,555**	**312,555**
600	Paga, shperblime dhe te tjera shpenzime personeli	175,180	194,961	213,868	233,717	267,828	267,828	267,828
601	Kontribute per sigurime shoqerore dhe shendetesore	32,297	32,685	36,380	39,695	44,728	44,728	44,728
	Shpenzime Korrente të Tjera (602-609, 651, 1661)	**4,274**	**755**	**0**	**0**	**0**	**0**	**0**
602	Mallra dhe sherbime te tjera	4,274	755	0	0	0	0	0
603	Subvencionet	0	0	0	0	0	0	0
604	Transferime korrente te brendeshme	0	0	0	0	0	0	0
605	Transferimet korrente jashte	0	0	0	0	0	0	0
606	Transferta per buxhetet familiare dhe individet	0	0	0	0	0	0	0
609	Rezervat	0	0	0	0	0	0	0
651	Interesa per huamarrje te tjera te brendeshme	0	0	0	0	0	0	0
1661	Te dala, huamarrje te tjera afatgjate	0	0	0	0	0	0	0
	Shpenzime Kapitale (230-232, 255)	**0**	**0**	**35,105**	**35,105**	**20,000**	**10,000**	**10,000**
230	Shpenzime per rritjen e aktiveve te qendrueshme te patrupezuara	0	0	0	0	0	0	0
231	Shpenzime per rritjen e aktiveve te qendrueshme te trupezuara	0	0	35,105	35,105	20,000	10,000	10,000
232	Shpenzime transferimet kapitale	0	0	0	0	0	0	0
255	Te dala per hua-dhenie dhe nen-huadhenie te brendeshme	0	0	0	0	0	0	0
	Shpenzime Personeli (600-601) (Huaja)	**0**	**0**	**0**	**0**	**0**	**0**	**0**
600	Paga, shperblime dhe te tjera shpenzime personeli	0	0	0	0	0	0	0
601	Kontribute per sigurime shoqerore dhe shendetesore	0	0	0	0	0	0	0
	Shpenzime Korrente të Tjera (602, 604) (Huaja)	**0**	**0**	**0**	**0**	**0**	**0**	**0**
602	Mallra dhe sherbime te tjera	0	0	0	0	0	0	0
604	Transferime korrente te brendeshme	0	0	0	0	0	0	0
	Shpenzime Kapitale (230-232) (Huaja)	**0**	**0**	**0**	**0**	**0**	**0**	**0**
230	Shpenzime per rritjen e aktiveve te qendrueshme te patrupezuara	0	0	0	0	0	0	0
231	Shpenzime per rritjen e aktiveve te qendrueshme te trupezuara	0	0	0	0	0	0	0
232	Shpenzime transferimet kapitale	0	0	0	0	0	0	0
	TOTALI	**211,751**	**228,401**	**285,352**	**308,516**	**332,555**	**322,555**	**322,555**

NJVQV: 111 - Bashkia Fier

Programi: 09230 - Arsimi i mesëm i përgjithshëm

PBA: 2025 - 2027

Vlerat paraqiten në: 000 ALL

KODI	EMËRTIMI I LLOGARISË	FAKTI 2022	FAKTI 2023	FILLESTAR 2024	RISHIKUAR 2024	PLANI 2025	PLANI 2026	PLANI 2027
	Shpenzime Personeli (600-601)	**25,084**	**28,569**	**32,574**	**32,574**	**36,208**	**36,208**	**36,208**
600	Paga, shperblime dhe te tjera shpenzime personeli	22,290	24,481	27,912	27,912	31,027	31,027	31,027
601	Kontribute per sigurime shoqerore dhe shendetesore	2,794	4,088	4,662	4,662	5,181	5,181	5,181
	Shpenzime Korrente të Tjera (602-609, 651, 1661)	**5,427**	**1,015**	**3,674**	**3,674**	**3,040**	**3,040**	**5,040**
602	Mallra dhe sherbime te tjera	5,427	1,015	3,674	3,674	3,040	3,040	5,040
603	Subvencionet	0	0	0	0	0	0	0
604	Transferime korrente te brendeshme	0	0	0	0	0	0	0
605	Transferimet korrente jashte	0	0	0	0	0	0	0
606	Transferta per buxhetet familiare dhe individet	0	0	0	0	0	0	0
609	Rezervat	0	0	0	0	0	0	0
651	Interesa per huamarrje te tjera te brendeshme	0	0	0	0	0	0	0
1661	Te dala, huamarrje te tjera afatgjate	0	0	0	0	0	0	0
	Shpenzime Kapitale (230-232, 255)	**0**	**0**	**0**	**0**	**0**	**0**	**0**
230	Shpenzime per rritjen e aktiveve te qendrueshme te patrupezuara	0	0	0	0	0	0	0
231	Shpenzime per rritjen e aktiveve te qendrueshme te trupezuara	0	0	0	0	0	0	0
232	Shpenzime transferimet kapitale	0	0	0	0	0	0	0
255	Te dala per hua-dhenie dhe nen-huadhenie te brendeshme	0	0	0	0	0	0	0
	Shpenzime Personeli (600-601) (Huaja)	**0**	**0**	**0**	**0**	**0**	**0**	**0**
600	Paga, shperblime dhe te tjera shpenzime personeli	0	0	0	0	0	0	0
601	Kontribute per sigurime shoqerore dhe shendetesore	0	0	0	0	0	0	0
	Shpenzime Korrente të Tjera (602, 604) (Huaja)	**0**	**0**	**0**	**0**	**0**	**0**	**0**
602	Mallra dhe sherbime te tjera	0	0	0	0	0	0	0
604	Transferime korrente te brendeshme	0	0	0	0	0	0	0
	Shpenzime Kapitale (230-232) (Huaja)	**0**	**0**	**0**	**0**	**0**	**0**	**0**
230	Shpenzime per rritjen e aktiveve te qendrueshme te patrupezuara	0	0	0	0	0	0	0
231	Shpenzime per rritjen e aktiveve te qendrueshme te trupezuara	0	0	0	0	0	0	0
232	Shpenzime transferimet kapitale	0	0	0	0	0	0	0
	TOTALI	**30,511**	**29,584**	**36,248**	**36,248**	**39,248**	**39,248**	**41,248**

NJVQV: 111 - Bashkia Fier

Programi: 10430 - Kujdesi social për familjet dhe fëmijët

PBA: 2025 - 2027

Vlerat paraqiten në: 000 ALL

KODI	EMËRTIMI I LLOGARISË	FAKTI 2022	FAKTI 2023	FILLESTAR 2024	RISHIKUAR 2024	PLANI 2025	PLANI 2026	PLANI 2027
	Shpenzime Personeli (600-601)	**102,720**	**138,224**	**176,024**	**178,631**	**188,585**	**188,585**	**188,585**
600	Paga, shperblime dhe te tjera shpenzime personeli	87,336	118,523	150,834	153,068	161,598	161,598	161,598
601	Kontribute per sigurime shoqerore dhe shendetesore	15,384	19,701	25,190	25,563	26,987	26,987	26,987
	Shpenzime Korrente të Tjera (602-609, 651, 1661)	**43,115**	**49,891**	**112,712**	**112,712**	**80,848**	**112,712**	**96,556**
602	Mallra dhe sherbime te tjera	43,115	49,891	112,712	112,712	80,848	112,712	96,556
603	Subvencionet	0	0	0	0	0	0	0
604	Transferime korrente te brendeshme	0	0	0	0	0	0	0
605	Transferimet korrente jashte	0	0	0	0	0	0	0
606	Transferta per buxhetet familiare dhe individet	0	0	0	0	0	0	0
609	Rezervat	0	0	0	0	0	0	0
651	Interesa per huamarrje te tjera te brendeshme	0	0	0	0	0	0	0
1661	Te dala, huamarrje te tjera afatgjate	0	0	0	0	0	0	0
	Shpenzime Kapitale (230-232, 255)	**3,422**	**1,208**	**7,700**	**7,700**	**7,700**	**7,700**	**9,500**
230	Shpenzime per rritjen e aktiveve te qendrueshme te patrupezuara	0	0	0	0	0	0	0
231	Shpenzime per rritjen e aktiveve te qendrueshme te trupezuara	3,422	1,208	7,700	7,700	7,700	7,700	9,500
232	Shpenzime transferimet kapitale	0	0	0	0	0	0	0
255	Te dala per hua-dhenie dhe nen-huadhenie te brendeshme	0	0	0	0	0	0	0
	Shpenzime Personeli (600-601) (Huaja)	**0**	**0**	**0**	**0**	**0**	**0**	**0**
600	Paga, shperblime dhe te tjera shpenzime personeli	0	0	0	0	0	0	0
601	Kontribute per sigurime shoqerore dhe shendetesore	0	0	0	0	0	0	0
	Shpenzime Korrente të Tjera (602, 604) (Huaja)	**0**	**0**	**0**	**0**	**0**	**0**	**0**
602	Mallra dhe sherbime te tjera	0	0	0	0	0	0	0
604	Transferime korrente te brendeshme	0	0	0	0	0	0	0
	Shpenzime Kapitale (230-232) (Huaja)	**0**	**0**	**0**	**0**	**0**	**0**	**0**
230	Shpenzime per rritjen e aktiveve te qendrueshme te patrupezuara	0	0	0	0	0	0	0
231	Shpenzime per rritjen e aktiveve te qendrueshme te trupezuara	0	0	0	0	0	0	0
232	Shpenzime transferimet kapitale	0	0	0	0	0	0	0
	TOTALI	**149,257**	**189,323**	**296,436**	**299,043**	**277,133**	**308,997**	**294,641**

Tabela 4. Shpenzimet totale të Bashkisë sipas programit dhe kategorive ekonomike

NJVQV: 111 - Bashkia Fier

PBA: 2025 - 2027

Vlerat paraqiten në: 000 ALL

EMËRTIMI I PROGRAMIT	2022 FAKTI	2023 FAKTI	2024 FILLESTAR	2024 RISHIKUAR
01110 - Planifikimi, Menaxhimi dhe Administrimi	631,434	656,441	1,145,974	1,176,641
03280 - Mbrojtja nga zjarri dhe mbrojtja civile	29,325	37,838	39,455	42,630
04240 - Menaxhimi i ujitjes dhe kullimit	59,027	58,609	95,217	95,217
04260 - Menaxhimi i pyjeve dhe kullotave	3,915	4,305	4,810	6,031
04520 - Rrjeti Rrugor Rural	75	9,460	10,542	10,542
05100 - Menaxhimi i mbetjeve	204,195	215,823	236,451	236,919
06260 - Sherbimet Publike Vendore	376,416	446,252	620,258	611,684
08220 - Trashëgimia kulturore, monumentet, muzetë dhe bibliotekat	74,013	90,312	88,657	90,568
09120 - Arsimi bazë përfshirë sistemin e arsimit parashkollorollorin)	211,751	228,401	285,352	308,516
09230 - Arsimi i mesëm i përgjithshëm	30,511	29,584	36,248	36,248
10430 - Kujdesi social për familjet dhe fëmijët	149,257	189,323	296,436	299,043
04910 - Fondi Rezerve	0	0	0	0
04940 - Fondi Kontigjence	0	0	0	0
Totali	**1,769,919**	**1,966,348**	**2,859,400**	**2,914,039**

NJVQV: 111 - Bashkia Fier

PBA: 2025 - 2027

Vlerat paraqiten në: 000 ALL

	2025																					
	Financime të Brendshme														Projekte me Financim të Huaj							
EMËRTIMI I PROGRAMIT	PERSONELI		KORRENTE TË TJERA								KAPITALE				PERSONELI (PROJEKTE FIN.HUAJ)		KORRENTE TJ. (PROJEKTE FIN.HUAJ)		KAPITALE (PROJEKTE FIN.HUAJ)			PLANI
	600	601	1661	602	603	604	605	606	609	651	230	231	232	255	600	601	602	604	230	231	232	
01110 - Planifikimi, Menaxhimi dhe Administrimi	314,270	52,729	0	145,128	0	42,000	0	41,000	0	0	0	350,000	0	0	0	0	0	0	0	0	0	945,128
03280 - Mbrojtja nga zjarri dhe mbrojtja civile	50,630	8,455	0	5,254	0	0	0	0	0	0	0	0	0	0	0	0	0	0	0	0	0	64,339
04240 - Menaxhimi i ujitjes dhe kullimit	37,224	6,216	0	36,617	0	0	0	0	0	0	0	15,160	0	0	0	0	0	0	0	0	0	95,217
04260 - Menaxhimi i pyjeve dhe kullotave	4,286	716	0	0	0	0	0	0	0	0	0	0	0	0	0	0	0	0	0	0	0	5,002
04520 - Rrjeti Rrugor Rural	0	0	0	0	0	0	0	0	0	0	0	10,873	0	0	0	0	0	0	0	0	0	10,873
05100 - Menaxhimi i mbetjeve	103,427	17,272	0	87,000	0	0	0	0	0	0	0	4,331	0	0	0	0	0	0	0	0	0	212,031
06260 - Sherbimet Publike Vendore	266,029	44,427	0	254,142	0	0	0	0	0	0	0	53,660	0	0	0	0	0	0	0	0	0	618,258
08220 - Trashëgimia kulturore, monumentet, muzetë dhe bibliotekat	40,477	6,760	0	44,980	0	0	0	0	0	0	0	500	0	0	0	0	0	0	0	0	0	92,717
09120 - Arsimi bazë përfshirë sistemin e arsimit parashkollorollorin)	267,828	44,728	0	0	0	0	0	0	0	0	0	20,000	0	0	0	0	0	0	0	0	0	332,555

09230 - Arsimi i mesëm i përgjithshëm	31,027	5,181	0	3,040	0	0	0	0	0	0	0	0	0	0	0	0	0	0	0	0	0	39,248
10430 - Kujdesi social për familjet dhe fëmijët	161,598	26,987	0	80,848	0	0	0	0	0	0	0	7,700	0	0	0	0	0	0	0	0	0	277,133
04910 - Fondi Rezerve	0	0	0	0	0	0	0	0	14,350	0	0	0	0	0	0	0	0	0	0	0	0	14,350
04940 - Fondi Kontigjence	0	0	0	0	0	0	0	0	26,650	0	0	0	0	0	0	0	0	0	0	0	0	26,650
Totali	**1,276,796**	**213,471**	**0**	**657,009**	**0**	**42,000**	**0**	**41,000**	**41,000**	**0**	**0**	**462,224**	**0**	**0**	**0**	**0**	**0**	**0**	**0**	**0**	**0**	**2,733,500**

NJVQV: 111 - Bashkia Fier

PBA: 2025 - 2027

Vlerat paraqiten në: 000 ALL

	2026																					
	Financime të Brendshme														Projekte me Financim të Huaj							
EMËRTIMI I PROGRAMIT	PERSONELI		KORRENTE TË TJERA								KAPITALE				PERSONELI (PROJEKTE FIN.HUAJ)		KORRENTE TJ. (PROJEKTE FIN.HUAJ)		KAPITALE (PROJEKTE FIN.HUAJ)			PLANI
	600	601	1661	602	603	604	605	606	609	651	230	231	232	255	600	601	602	604	230	231	232	
01110 - Planifikimi, Menaxhimi dhe Administrimi	314,270	52,729	0	145,786	0	42,000	0	41,000	0	0	0	364,237	0	0	0	0	0	0	0	0	0	960,023
03280 - Mbrojtja nga zjarri dhe mbrojtja civile	50,630	8,455	0	5,254	0	0	0	0	0	0	0	0	0	0	0	0	0	0	0	0	0	64,339
04240 - Menaxhimi i ujitjes dhe kullimit	37,224	6,216	0	36,617	0	0	0	0	0	0	0	5,000	0	0	0	0	0	0	0	0	0	85,057
04260 - Menaxhimi i pyjeve dhe kullotave	4,286	716	0	192	0	0	0	0	0	0	0	0	0	0	0	0	0	0	0	0	0	5,194
04520 - Rrjeti Rrugor Rural	0	0	0	0	0	0	0	0	0	0	0	11,061	0	0	0	0	0	0	0	0	0	11,061
05100 - Menaxhimi i mbetjeve	103,427	17,272	0	87,000	0	0	0	0	0	0	0	24,491	0	0	0	0	0	0	0	0	0	232,191
06260 - Sherbimet Publike Vendore	266,029	44,427	0	254,142	0	0	0	0	0	0	0	53,660	0	0	0	0	0	0	0	0	0	618,258
08220 - Trashëgimia kulturore, monumentet, muzetë dhe bibliotekat	40,477	6,760	0	47,920	0	0	0	0	0	0	0	500	0	0	0	0	0	0	0	0	0	95,657
09120 - Arsimi bazë përfshirë sistemin e arsimit parashkollorollorin)	267,828	44,728	0	0	0	0	0	0	0	0	0	10,000	0	0	0	0	0	0	0	0	0	322,555

09230 - Arsimi i mesëm i përgjithshëm	31,027	5,181	0	3,040	0	0	0	0	0	0	0	0	0	0	0	0	0	0	0	0	0	39,248
10430 - Kujdesi social për familjet dhe fëmijët	161,598	26,987	0	112,712	0	0	0	0	0	0	0	7,700	0	0	0	0	0	0	0	0	0	308,997
04910 - Fondi Rezerve	0	0	0	0	0	0	0	0	14,350	0	0	0	0	0	0	0	0	0	0	0	0	14,350
04940 - Fondi Kontigjence	0	0	0	0	0	0	0	0	28,204	0	0	0	0	0	0	0	0	0	0	0	0	28,204
Totali	**1,276,796**	**213,471**	**0**	**692,664**	**0**	**42,000**	**0**	**41,000**	**42,554**	**0**	**0**	**476,649**	**0**	**0**	**0**	**0**	**0**	**0**	**0**	**0**	**0**	**2,785,133**

NJVQV: 111 - Bashkia Fier

PBA: 2025 - 2027

Vlerat paraqiten në: 000 ALL

	2027																					
	Financime të Brendshme														Projekte me Financim të Huaj							
EMËRTIMI I PROGRAMIT	PERSONELI		KORRENTE TË TJERA								KAPITALE				PERSONELI (PROJEKTE FIN.HUAJ)		KORRENTE TJ. (PROJEKTE FIN.HUAJ)		KAPITALE (PROJEKTE FIN.HUAJ)			PLANI
	600	601	1661	602	603	604	605	606	609	651	230	231	232	255	600	601	602	604	230	231	232	
01110 - Planifikimi, Menaxhimi dhe Administrimi	314,270	52,729	0	116,643	0	42,000	0	38,633	0	0	0	349,788	0	0	0	0	0	0	0	0	0	914,063
03280 - Mbrojtja nga zjarri dhe mbrojtja civile	50,630	8,455	0	5,254	0	0	0	0	0	0	0	0	0	0	0	0	0	0	0	0	0	64,339
04240 - Menaxhimi i ujitjes dhe kullimit	37,224	6,216	0	35,027	0	0	0	0	0	0	0	5,000	0	0	0	0	0	0	0	0	0	83,467
04260 - Menaxhimi i pyjeve dhe kullotave	4,286	716	0	192	0	0	0	0	0	0	0	0	0	0	0	0	0	0	0	0	0	5,194
04520 - Rrjeti Rrugor Rural	0	0	0	0	0	0	0	0	0	0	0	11,252	0	0	0	0	0	0	0	0	0	11,252
05100 - Menaxhimi i mbetjeve	103,427	17,272	0	82,000	0	0	0	0	0	0	0	24,491	0	0	0	0	0	0	0	0	0	227,191
06260 - Sherbimet Publike Vendore	266,029	44,427	0	197,918	0	0	0	0	0	0	0	11,960	0	0	0	0	0	0	0	0	0	520,334
08220 - Trashëgimia kulturore, monumentet, muzetë dhe bibliotekat	40,477	6,760	0	27,920	0	0	0	0	0	0	0	500	0	0	0	0	0	0	0	0	0	75,657
09120 - Arsimi bazë përfshirë sistemin e arsimit parashkollorollorin)	267,828	44,728	0	0	0	0	0	0	0	0	0	10,000	0	0	0	0	0	0	0	0	0	322,555

09230 - Arsimi i mesëm i përgjithshëm	31,027	5,181	0	5,040	0	0	0	0	0	0	0	0	0	0	0	0	0	0	0	0	0	41,248
10430 - Kujdesi social për familjet dhe fëmijët	161,598	26,987	0	96,556	0	0	0	0	0	0	0	9,500	0	0	0	0	0	0	0	0	0	294,641
04910 - Fondi Rezerve	0	0	0	0	0	0	0	0	14,350	0	0	0	0	0	0	0	0	0	0	0	0	14,350
04940 - Fondi Kontigjence	0	0	0	0	0	0	0	0	14,687	0	0	0	0	0	0	0	0	0	0	0	0	14,687
Totali	**1,276,796**	**213,471**	**0**	**566,550**	**0**	**42,000**	**0**	**38,633**	**29,037**	**0**	**0**	**422,491**	**0**	**0**	**0**	**0**	**0**	**0**	**0**	**0**	**0**	**2,588,977**

Tabela 5. Shpenzimet e NJVQV sipas Klasifikimit Funksional (Niveli I, II, III i COFOG)

NJVQV: 111 - Bashkia Fier

PBA: 2025 - 2027

Vlerat paraqiten në: 000 AL

KODI	EMËRTIMI I FUNKSIONIT	FAKTI 2022	FAKTI 2023	FILLESTAR 2024	RISHIKUAR 2024	PLANI 2025	PLANI 2026	PLANI 2027
01	SHËRBIMET E PËRGJITHSHME PUBLIKE	0	0	0	1,176,641	945,128	960,023	914,06
011	ORGANET EKZEKUTIVE DHE LEGJISLATIVE, ÇESHTJET FINANCAIRE DHE FISKALE, ÇESHTJET E BRENDSHME	0	0	0	1,176,641	945,128	960,023	914,06
01110	Planifikimi, Menaxhimi dhe Administrimi	0	0	0	1,176,641	945,128	960,023	914,06
01120	Çeshtjet financiare dhe fiskale	0	0	0	0	0	0	
017	TRANSAKSIONET E BORXHIT PUBLIK	0	0	0	0	0	0	
01710	Pagesa për shërbimin e borxhit të brendshëm	0	0	0	0	0	0	
03	RENDI DHE SIGURIA PUBLIKE	0	0	0	42,630	64,339	64,339	64,33
031	SHERBIMET POLICORE	0	0	0	0	0	0	
03140	Shërbimet e Policisë Vendore	0	0	0	0	0	0	
032	SHERBIMET E MBROJTJES NDAJ ZJARRIT	0	0	0	42,630	64,339	64,339	64,33
03280	Mbrojtja nga zjarri dhe mbrojtja civile	0	0	0	42,630	64,339	64,339	64,33
036	RENDI PUBLIK DHE MASAT E SIGURISË	0	0	0	0	0	0	
03600	Marrëdhëniet me komunitetin	0	0	0	0	0	0	
04	CESHTJET EKONOMIKE	0	0	0	111,791	152,092	143,866	128,95
041	ÇËSHTJE TË PËRGJITHSHME EKONOMIKE, TREGTARE DHE TË PUNËS	0	0	0	0	0	0	
04130	Mbeshtetje e zhvillimit ekonomik	0	0	0	0	0	0	
04160	Shërbimi i tregjeve, akreditimi dhe inspektimi	0	0	0	0	0	0	
042	BUJQESIA, PYJET, PESHKIMI DHE GJUETIA	0	0	0	101,249	100,219	90,251	88,66
04220	Shërbimet bujqësore, inspektimi, siguria ushqimore dhe mbrojtja e konsumatorëve	0	0	0	0	0	0	
04240	Menaxhimi i infrastrukturës së ujitjes dhe kullimit	0	0	0	95,217	95,217	85,057	83,46
04260	Administrimi i pyjeve dhe kullotave	0	0	0	6,031	5,002	5,194	5,19
045	TRANSPORTI	0	0	0	10,542	10,873	11,061	11,25
04520	Rrjeti rrugor rural	0	0	0	10,542	10,873	11,061	11,25
04570	Transporti publik	0	0	0	0	0	0	
047	INDUSTRI TE TJERA	0	0	0	0	0	0	
04760	Turizmi	0	0	0	0	0	0	
049	CESHT. EKON. (TE PAKLASIFIKUARA)	0	0	0	0	41,000	42,554	29,03
04910	Fondi rezervë	0	0	0	0	14,350	14,350	14,35
04940	Fondi i kontigjencës	0	0	0	0	26,650	28,204	14,68
05	MBROJTJA E MJEDISIT	0	0	0	236,919	212,031	232,191	227,19
051	MENAXHIMI I MBETJEVE	0	0	0	236,919	212,031	232,191	227,19
05100	Menaxhimi i mbetjeve	0	0	0	236,919	212,031	232,191	227,19
052	MENAXHIMI I UJËRAVE TË ZEZA	0	0	0	0	0	0	
05200	Menaxhimi i ujërave të zeza	0	0	0	0	0	0	
053	REDUKTIMI I NDOTJEVE	0	0	0	0	0	0	
05320	Programet e mbrojtjes së mjedisit	0	0	0	0	0	0	
054	MBROJTJA E BIODIVERS. DHE BUKUR. NAT.	0	0	0	0	0	0	
05470	Menaxhimi i qëndrueshëm i tokës bujqësore	0	0	0	0	0	0	

NJVQV: 111 - Bashkia Fier

PBA: 2025 - 2027

Vlerat paraqiten në: 000 ALL

KODI	EMËRTIMI I FUNKSIONIT	FAKTI 2022	FAKTI 2023	FILLESTAR 2024	RISHIKUAR 2024	PLANI 2025	PLANI 2026	PLANI 2027
056	MBROJTJA E MJEDISIT	0	0	0	0	0	0	0
05630	Ndërgjegjësimi mjedisor	0	0	0	0	0	0	0
06	STREHIMI DHE KOMODITETET E KOMUNITETIT	0	0	0	611,684	618,258	618,258	520,334
061	ZHVILLIMI I STREHIMIT	0	0	0	0	0	0	0
06140	Planifikimi urban vendor	0	0	0	0	0	0	0
06190	Strehimi	0	0	0	0	0	0	0
062	ZHVILLIMI I KOMUNITETIT	0	0	0	611,684	618,258	618,258	520,334
06260	Shërbimet publike vendore	0	0	0	611,684	618,258	618,258	520,334
063	FURNIZIMI ME UJË	0	0	0	0	0	0	0
06330	Shërbimet lokale të ujësjellësit	0	0	0	0	0	0	0
06370	Furnizimi me ujë dhe kanalizime	0	0	0	0	0	0	0
064	NDRIÇIMI I RRUGËVE	0	0	0	0	0	0	0
06440	Ndriçimi i rrugëve	0	0	0	0	0	0	0
07	SHENDETESIA	0	0	0	0	0	0	0
072	SHËRBIMET AMBULATORE	0	0	0	0	0	0	0
07220	Sherbimet e Kujdesit Paresor	0	0	0	0	0	0	0
08	ARGETIMI, KULTURA DHE CESHTJET FETARE	0	0	0	90,568	92,717	95,657	75,657
081	SHËRBIMET REKREATIVE DHE SPORTIVE	0	0	0	0	0	0	0
08130	Sport dhe argëtim	0	0	0	0	0	0	0
082	SHERBIMET KULTURORE	0	0	0	90,568	92,717	95,657	75,657
08220	Trashëgimia kulturore, monumentet, muzetë dhe bibliotekat	0	0	0	90,568	92,717	95,657	75,657
08230	Arti dhe Kultura	0	0	0	0	0	0	0
09	ARSIMI	0	0	0	344,764	371,803	361,803	363,803
091	ARSIMI BAZË DHE PARASHKOLLOR	0	0	0	308,516	332,555	322,555	322,555
09120	Arsimi bazë përfshirë sistemin e arsimit parashkollor	0	0	0	308,516	332,555	322,555	322,555
092	ARSIMI I MESËM	0	0	0	36,248	39,248	39,248	41,248
09230	Arsimi i mesëm i përgjithshëm	0	0	0	36,248	39,248	39,248	41,248
09240	Arsimi profesional	0	0	0	0	0	0	0
10	MBROJTJA SOCIALE	0	0	0	299,043	277,133	308,997	294,641
101	SEMUNDJET DHE PAAFTESIA	0	0	0	0	0	0	0
10140	Kujdesi social për personat e sëmurë dhe me aftësi të kufizuara	0	0	0	0	0	0	0
104	FAMILJE DHE FEMIJE	0	0	0	299,043	277,133	308,997	294,641
10430	Kujdesi social për familjet dhe fëmijët	0	0	0	299,043	277,133	308,997	294,641
106	STREHIMI	0	0	0	0	0	0	0
10661	Strehimi social	0	0	0	0	0	0	0
109	MBROJTJA SOCIALE (E PAKLASIFIKUAR)	0	0	0	0	0	0	0
10910	Emergjencat Civile	0	0	0	0	0	0	0
	Totali	0	0	0	2,914,039	2,733,500	2,785,133	2,588,977

4.2 INVESTIMET PUBLIKE NË NIVEL VENDOR

Përmbledhje e çështjeve kryesore të investimeve publike (prioritare);

NJVQV: 111 - Bashkia Fier

PBA: 2025 - 2027

Vlerat paraqiten në: 000 ALL

KODI	EMËRTIMI I PROJEKTIT/PRODUKTIT	BURIMI I FINANCIMIT	DATA E FILLIMIT	DATA E PËRFUNDIMIT	KOSTO TOTALE	2022 FAKTI	2023 FAKTI	2024 BUXHETI	2025 PLANI	2026 PLANI	2027 PLANI
				Shpenzimet Kapitale sipas Projekteve							
1110123	Blerje pajisje per kordinim dhe akses (1110123)	Financim i Brendshëm	01/01/2024	31/12/2024	30,593	0	0	5,593	8,000	10,000	5,000
P111FR2	Pajisje zyre (Karrige,rafte)(1110282)	Financim i Brendshëm	01/01/2024	31/12/2024	1,881	0	0	381	500	500	500
1110305	Furnizim vendosje kondicioneresh (1110305)	Financim i Brendshëm	01/01/2024	31/12/2024	2,400	0	0	1,500	300	300	300
1110144	Mbikqyrje e Kolaudime Punimesh (1110144)	Financim i Brendshëm	01/01/2024	31/12/2024	24,000	0	0	6,000	6,000	6,000	6,000
1110124	Shpronsime (1110124)	Financim i Brendshëm	01/01/2024	31/12/2024	69,143	0	0	25,333	14,458	14,352	15,000
1110228	Rikonstruksion rrugesh,trotuare Bashki (NSHP) (1110228)	Financim i Brendshëm	01/01/2024	31/12/2024	436,486	0	0	130,846	100,000	100,000	105,640
1110263	Blerje godine Coca Cola (1110263)	Financim i Brendshëm	01/01/2024	31/12/2024	37,392	0	0	9,348	9,348	9,348	9,348
1110335	Sistem i ngrohje ftohjes se pallatit te sportit (1110335)	Financim i Brendshëm	01/01/2024	31/12/2024	55,000	0	0	25,000	15,000	15,000	0
1110318	Studime projektime dhe ndertimi i vepres se artit (1110318)	Financim i Brendshëm	01/01/2027	31/12/2027	62,616	0	0	10,000	10,000	16,616	26,000
1110301	Ndertim KUZ Bulevardi "Jakov Xoxa" nga rrethi i rrotullimi ura sheq deri te rreth rrotullimi i sharres (1110301)	Financim i Brendshëm	01/01/2024	31/12/2024	29,210	0	0	24,000	5,210	0	0
1110329	Blerje mjete Bashkia (1110329)	Financim i Brendshëm	01/01/2024	31/12/2024	58,570	0	0	15,000	28,570	10,000	5,000
1110218	Blerje ekskavator ,skrep,Bashkia (1110218)	Financim i Brendshëm	01/01/2024	31/12/2024	138,000	0	0	48,000	40,000	30,000	20,000
P111FRE	Projektim dhe zbatim per instalim te kamerave ne Qytet (1110334)	Financim i Brendshëm	01/01/2024	31/12/2024	69,000	0	0	40,000	12,000	12,000	5,000
1110320	Terrene sportive (minifushat)(1110320)	Financim i Brendshëm	01/01/2024	31/12/2024	55,000	0	0	20,000	10,000	21,000	4,000
1110328	Rikonstruksion Qendra Shendetesore (Bashkefinancim) (1110328)	Financim i Brendshëm	01/01/2024	31/12/2024	4,500	0	0	2,500	600	400	1,000
1110334	Funksionimi i shatervaneve te qytetit (1110334)	Financim i Brendshëm	01/01/2024	31/12/2024	6,000	0	0	0	3,000	3,000	0
1110341	Ndertim urash ne Njesite Administrative (1110341)	Financim i Brendshëm	01/01/2024	31/12/2024	32,000	0	0	0	12,000	5,000	15,000
1110342	Rehabilitim fasadash ne NJ.Administrative dhe ne Rajonet e qytetit (1110342)	Financim i Brendshëm	01/01/2024	31/12/2024	44,000	0	0	0	15,000	22,000	7,000
1110343	Rehabilitim qendrash dhe sheshe ne territorin e Bashkise (1110343)	Financim i Brendshëm	01/01/2024	31/12/2024	106,155	0	0	0	14,224	41,931	50,000
1110345	Rehabilitim i kanaleve dhe veshje me beton ne Nj.Administrative te Bashkise Fier (1110345)	Financim i Brendshëm	01/01/2024	31/12/2024	52,000	0	0	0	15,000	12,000	25,000
1110338	Bashkefinancime (aparati) (1110338)	Financim i Brendshëm	01/01/2024	31/12/2024	129,083	0	0	47,083	20,000	22,000	40,000
1110302	Rehabilitim skema vaditese Dega Martines faza II (1110302)	Financim i Brendshëm	01/01/2024	31/12/2024	4,345	0	0	4,345	0	0	0
1110315	Rehabilitim i fasadave te rruges Kastriot Muco segmenti nga kryqezimi me rr. Todi Shkurta deri ne kryqezimin rr.Skenderbu (1110315)	Financim i Brendshëm	01/01/2024	31/12/2024	7,334	0	0	7,334	0	0	0
1110316	Rehabilitim rruga lagja 1 Maj (1110316)	Financim i Brendshëm	01/01/2024	31/12/2024	23,655	0	0	23,655	0	0	0
P111FR1	Rikonstruksion i fushave tek pallati i sportit (1110320)	Financim i Brendshëm	01/01/2024	31/12/2024	25,000	0	0	25,000	0	0	0
P111FR3	Blerje minibus 19+1 vende per QKS (1110332)	Financim i Brendshëm	01/01/2024	31/12/2024	3,000	0	0	3,000	0	0	0
P111FR4	Sistemi i vaditjes dhe pusi per gjelberim ne Spitalin Memorial (1110298)	Financim i Brendshëm	01/01/2024	31/12/2024	217	0	0	217	0	0	0

P111FR5	Furnizim vendosje parketi ne profesional ne shkollat "Janaq KIlica", "Nazif Zhavari" (1110333)	Financim i Brendshëm	01/01/2024	31/12/2024	5,947	0	0	5,947	0	0	0
P424FR1	Blerje mjetesh (1110308)	Financim i Brendshëm	31/01/2024	31/12/2024	43,160	0	0	18,000	15,160	5,000	5,000
P424FR2	Pajisje zyre (Iventar ekonomik)(1110282)	Financim i Brendshëm	31/01/2024	31/12/2024	300	0	0	300	0	0	0
P452FR1	ShpronsimeShpronsime (1110124)	Financim i Brendshëm	01/01/2024	31/12/2024	43,728	0	0	10,542	10,873	11,061	11,252
P510FR1	Blerje Kontenier (1110283)	Financim i Brendshëm	01/01/2024	31/12/2024	36,212	0	0	9,881	4,331	10,000	12,000
P510FR2	Blerje mjetesh (1110308)	Financim i Brendshëm	01/01/2024	31/12/2024	47,491	0	0	23,000	0	14,491	10,000
P510FR3	Blerje kosha nentoksor (1110283)	Financim i Brendshëm	01/04/2024	31/12/2024	6,000	0	0	6,000	0	0	0
P510FR4	Blerje makineri dhe pajisje teknike (1110167)	Financim i Brendshëm	01/01/2027	31/12/2027	2,491	0	0	0	0	0	2,491
P626FR1	Pajisje zyre (Iventar ekonomik) per NGJ (1110282)	Financim i Brendshëm	01/05/2024	31/12/2024	1,200	0	0	300	300	300	300
P626FR2	Blerje mjetesh per NGJ (1110308)	Financim i Brendshëm	01/05/2024	31/12/2024	36,080	0	0	21,500	4,860	4,860	4,860
1110208	Blerje peme dekorative (1110208)	Financim i Brendshëm	01/05/2024	31/12/2024	8,000	0	0	2,000	2,000	2,000	2,000
1110167	Pajisje dhe instalime teknike per NSHP (1110167)	Financim i Brendshëm	01/01/2024	31/12/2024	4,800	0	0	1,200	1,200	1,200	1,200
P626FR5	Blerje mjetesh transporti per NSHP (1110308)	Financim i Brendshëm	01/01/2024	31/12/2024	76,900	0	0	24,800	24,800	24,800	2,500
P626FR6	Pajisje zyre (Iventar ekonomik) per NSHP (1110282)	Financim i Brendshëm	01/01/2024	31/12/2024	1,200	0	0	300	300	300	300
1110308	Blerje mjetesh per NSHR (1110308)	Financim i Brendshëm	01/01/2024	31/12/2024	61,200	0	0	22,000	19,600	19,600	0
1110282	Pajisje zyre (Iventar ekonomik) per NSHR (1110282)	Financim i Brendshëm	31/01/2024	31/12/2024	2,300	0	0	300	600	600	800
P822FR1	Pajisje zyre te pergjithshme (Iventar ekonomik) (1110282)	Financim i Brendshëm	01/01/2024	31/12/2024	500	0	0	500	0	0	0
P822FR2	Pajisje zyre te pergjithshme (Iventar ekonomik) (1110282)	Financim i Brendshëm	01/01/2025	31/12/2025	500	0	0	0	500	0	0
P822FR3	Pajisje zyre te pergjithshme (Iventar ekonomik) (1110282)	Financim i Brendshëm	01/01/2026	31/12/2026	500	0	0	0	0	500	0
P822FR4	Pajisje zyre te pergjithshme (Iventar ekonomik) (1110282)	Financim i Brendshëm	01/01/2027	31/12/2027	500	0	0	0	0	0	500
P912FR1	Bashkëfinancim rikonstruksione shkollash dhe terrene sportive (1110346)	Financim i Brendshëm	01/01/2024	31/12/2024	25,000	0	0	25,000	0	0	0
P912FR2	Rikonstruksion i pjesshëm i shkollës" Naum Kacaku",Portez (1110281)	Financim i Brendshëm	01/01/2024	31/12/2024	10,105	0	0	10,105	0	0	0
P912FR3	Bashkëfinancim rikonstruksione shkollash dhe terrene sportive (1110346)	Financim i Brendshëm	01/01/2025	31/12/2025	20,000	0	0	0	20,000	0	0
P912FR4	Bashkëfinancim rikonstruksione shkollash dhe terrene sportive (1110346)	Financim i Brendshëm	01/01/2026	31/12/2026	10,000	0	0	0	0	10,000	0
P912FR5	Bashkëfinancim rikonstruksione shkollash dhe terrene sportive (1110346)	Financim i Brendshëm	01/01/2027	31/12/2027	10,000	0	0	0	0	0	10,000
P043FR9	Blerje pajisje profesionale për kuzhinat (1110167)	Financim i Brendshëm	01/01/2024	31/12/2024	3,540	0	0	3,540	0	0	0
P043FR2	Përmirësimi i infrastruktures (Blerje Mobilje për institucionet parashkollore) (1110282)	Financim i Brendshëm	01/01/2024	31/12/2024	1,200	0	0	1,200	0	0	0
P043FR4	Blerje Sistem Kamerash(1110167)	Financim i Brendshëm	01/01/2024	31/12/2024	1,200	0	0	1,200	0	0	0

1110325	Blerje Mjet Transporti Frigoriferik (ATV) (1110325)	Financim i Brendshëm	01/01/2024	31/12/2024	1,200	0	0	1,200	0	0	0
P043FRA	Përmirësimi i kushteve për IA(1110167)	Financim i Brendshëm	01/01/2024	31/12/2024	320	0	0	320	0	0	0
P043FRB	Blerje pajisje sigurie zjarri (1110167)	Financim i Brendshëm	01/01/2024	31/12/2024	120	0	0	120	0	0	0
P043FR8	Blerje Pajisje Kompjuterike (1110282)	Financim i Brendshëm	01/01/2024	31/12/2024	120	0	0	120	0	0	0
P043FRC	Investime për kende lojrash brenda ambjenteve të kopshteve dhe çerdheve (1110282)	Financim i Brendshëm	01/01/2025	31/12/2025	1,800	0	0	0	1,800	0	0
1110346	Rikonstruksione Qendra sherbimit Social(1110346)	Financim i Brendshëm	01/01/2027	31/12/2027	2,000	0	0	0	0	0	2,000
P043FR3	Blerje Soba (1110167)	Financim i Brendshëm	01/01/2025	31/12/2025	1,000	0	0	0	1,000	0	0
P043FR7	Blerje pajisje sigurie zjarri(1110167)	Financim i Brendshëm	01/01/2025	31/12/2025	1,200	0	0	0	1,200	0	0
P043FRF	Blerje per aktivitete per ambjentet e kopshteve (1110282)	Financim i Brendshëm	01/01/2026	31/12/2026	2,400	0	0	0	0	2,400	0
P043FR5	Furnizim Vendosje Impiante Gazi (1110167)	Financim i Brendshëm	01/01/2026	31/12/2026	260	0	0	0	0	260	0
P043FRG	Përmirësimi i infrastruktures (Blerje Mobilje për institucionet parashkollore)(1110282)	Financim i Brendshëm	01/01/2025	31/12/2025	2,200	0	0	0	2,200	0	0
P043FRH	Përmirësimi i infrastruktures (Blerje Mobilje për institucionet parashkollore)(1110282)	Financim i Brendshëm	01/01/2026	31/12/2026	1,800	0	0	0	0	1,800	0
P043FRI	Pajisje sigurie për kopshte /cerdhe (1110167)	Financim i Brendshëm	01/01/2026	31/12/2026	540	0	0	0	0	540	0
P043FRJ	Blerje pajisje profesionale (1110167)	Financim i Brendshëm	01/01/2026	31/12/2026	1,200	0	0	0	0	1,200	0
P043FRK	Blerje pajisje audiovizive (1110167)	Financim i Brendshëm	01/01/2026	31/12/2026	600	0	0	0	0	600	0
P043FRL	Blerje Vendosje Kondicioner (1110167)	Financim i Brendshëm	01/01/2026	31/12/2026	900	0	0	0	0	900	0
P043FRM	Materiale Inventar Ekonomik (1110282)	Financim i Brendshëm	01/01/2027	31/12/2027	4,500	0	0	0	0	0	4,500
P043FRN	Përmirësimi i kushteve për IA (1110167)	Financim i Brendshëm	01/01/2027	31/12/2027	1,500	0	0	0	0	0	1,500
P043FRO	Blerje Pajisje Kompjuterike (1110282)	Financim i Brendshëm	01/01/2027	31/12/2027	300	0	0	0	0	0	300
P043FRP	Blerje kende lojrash (1110282)	Financim i Brendshëm	01/01/2027	31/12/2027	1,200	0	0	0	0	0	1,200
P043FR6	Blerje Mjet Transporti Frigoriferik (ATV)(1110325)	Financim i Brendshëm	01/01/2025	31/12/2025	1,500	0	0	0	1,500	0	0
P111FR6	Semafor ne Qytet	Financim i Brendshëm	01/01/2025	31/12/2025	33,580	0	0	0	10,790	12,790	10,000
Totali i Shpenzimeve Kapitale sipas Projekteve					2,026,873	0	0	663,510	462,224	476,649	422,491
Shpenzimet Kapitale sipas Produkteve											
Totali i Shpenzimeve Kapitale sipas Produkteve						0	0	0	0	0	0
Totali i Përgjithshëm						0	0	663,510	462,224	476,649	422,491

5. BUXHETI AFATMESËM PËR PROGRAMET BUXHETORE

Buxheti total i Bashkisë Fier menaxhohet sipas 11 programeve të shpenzimeve. Ky seksion i dokumentit të PBA-së paraqet planet e shpenzimeve që lidhen me performancën për secilin vit të PBA-së, për secilin nga programet e shpenzimeve të Bashkisë. Çdo nën-seksion (3.1 deri në 3.X) paraqet informacionin e performancës të planifikuar dhe kostot përkatëse për një program. Për secilin program informacioni i paraqitur konsiston në:

- Shpenzimet totale të programit sipas kategorisë ekonomike (paga dhe sigurime, shpenzime korente dhe shpenzime kapitale) për dy vitet e kaluara (fakti), vitin aktual (buxheti fillestar dhe i pritshmi) dhe tre vitet e ardhshme (parashikimi);
- Politika e Programit (qëllimet e politikës së programit, objektivat e programit dhe treguesit përkatës të performancës);
- Planet e shpenzimeve të Produkteve të Programit;
- Projektet e investimeve; dhe
- Të dhëna dhe statistika të përgjithshme të programit.

Planifikim ,Menaxhim dhe Administrim

Tabela 5, paraqet informacion mbi shpenzimet totale të programit sipas kategorive ekonomike për dy vitet e mëparshme (faktin), vitin aktual buxhetor (buxheti fillestar dhe i pritshmi) dhe tre vitet e ardhshme të PBA-së (parashikimi).

Tabela 5. Shpenzimet e Programit sipas Kategorive ekonomike

NJVQV: 111 - Bashkia Fier

Programi: 01110 - Planifikimi, Menaxhimi dhe Administrimi

PBA: 2025 - 2027

Vlerat paraqiten në: 000 ALL

KODI	EMËRTIMI I LLOGARISË	FAKTI 2022	FAKTI 2023	FILLESTAR 2024	RISHIKUAR 2024	PLANI 2025	PLANI 2026	PLANI 2027
	Shpenzime Personeli (600-601)	**247,737**	**252,474**	**285,000**	**308,497**	**367,000**	**367,000**	**367,000**
600	Paga, shperblime dhe te tjera shpenzime personeli	213,198	216,835	244,216	264,351	314,270	314,270	314,270
601	Kontribute per sigurime shoqerore dhe shendetesore	34,539	35,639	40,784	44,147	52,729	52,729	52,729
	Shpenzime Korrente të Tjera (602-609, 651, 1661)	**210,927**	**155,990**	**380,892**	**388,062**	**228,128**	**228,786**	**197,276**
602	Mallra dhe sherbime te tjera	210,927	155,990	281,646	286,646	145,128	145,786	116,643
603	Subvencionet	0	0	0	0	0	0	0
604	Transferime korrente te brendeshme	0	0	0	10,100	42,000	42,000	42,000
605	Transferimet korrente jashte	0	0	0	0	0	0	0
606	Transferta per buxhetet familiare dhe individet	0	0	99,246	91,316	41,000	41,000	38,633
609	Rezervat	0	0	0	0	0	0	0
651	Interesa per huamarrje te tjera te brendeshme	0	0	0	0	0	0	0
1661	Te dala, huamarrje te tjera afatgjate	0	0	0	0	0	0	0
	Shpenzime Kapitale (230-232, 255)	**172,770**	**247,977**	**480,082**	**480,082**	**350,000**	**364,237**	**349,788**
230	Shpenzime per rritjen e aktiveve te qendrueshme te patrupezuara	252	0	0	0	0	0	0
231	Shpenzime per rritjen e aktiveve te qendrueshme te trupezuara	172,518	247,977	480,082	480,082	350,000	364,237	349,788
232	Shpenzime transferimet kapitale	0	0	0	0	0	0	0
255	Te dala per hua-dhenie dhe nen-huadhenie te brendeshme	0	0	0	0	0	0	0
	Shpenzime Personeli (600-601) (Huaja)	**0**	**0**	**0**	**0**	**0**	**0**	**0**
600	Paga, shperblime dhe te tjera shpenzime personeli	0	0	0	0	0	0	0
601	Kontribute per sigurime shoqerore dhe shendetesore	0	0	0	0	0	0	0
	Shpenzime Korrente të Tjera (602, 604) (Huaja)	**0**	**0**	**0**	**0**	**0**	**0**	**0**
602	Mallra dhe sherbime te tjera	0	0	0	0	0	0	0

604	Transferime korrente te brendeshme	0	0	0	0	0	0	0
	Shpenzime Kapitale (230-232) (Huaja)	**0**	**0**	**0**	**0**	**0**	**0**	**0**
230	Shpenzime per rritjen e aktiveve te qendrueshme te patrupezuara	0	0	0	0	0	0	0
231	Shpenzime per rritjen e aktiveve te qendrueshme te trupezuara	0	0	0	0	0	0	0
232	Shpenzime transferimet kapitale	0	0	0	0	0	0	0
	TOTALI	**631,434**	**656,441**	**1,145,974**	**1,176,641**	**945,128**	**960,023**	**914,063**

5.1.1 Qëllimet dhe Objektivat e Politikës së Programit

Ky nënseksion ofron informacion mbi planet e performancës së programit. Deklarata e Politikës së Programit është paraqitur në Tabelën 6, duke artikuluar qëllimet e politikës së programit, objektivat e politikës së programit dhe treguesit përkatës të performancës për çdo vit të PBA-së.

Tabela 6. Qëllimet dhe Objektivat e Politikës së Programit

NJVQV: 111 - Bashkia Fier
Programi: 01110 - Planifikimi, Menaxhimi dhe Administrimi
PBA: 2025 - 2027

Përshkrimi i Politikës së Programit
• Zhvillimi dhe zbatimi i politikave të përgjithshme për personelin; • Shërbime të përgjithshme publike, si: shërbimet e prokurimit, mbajtja dhe ruajtja e dokumenteve dhe arkivave të njësisë, ndërtesave në pronësi apo të zëna nga njësia, parqe qendrore automjetesh, zyrave të printimit dhe IT etj; • Administrim, funksionim dhe ofrimi i shërbimeve të mbështetjes për kryetarin e njësisë vetëqeverisjes vendore, për këshillin dhe komisionet e këshillit ose të kryetarit të njësisë; • Shërbimet statistikore dhe baza e të dhënave vendore; • Prodhim dhe përhapje e informacionit publik, dokumentacionit teknik dhe statistikave për çështjet dhe shërbimet për zhvillimin e komunitetit.

1	Qëllimi i Politikës së Programit	Qeverisje vendore e pergjegjshme dhe administrim transparent i fondeve publike.			
	TP për Qëllimin:	2024		2028	
	Numri i punonjesve te levizur brenda vitit ne raport me numrin e punonjesve gjithsej (%)	1.3		1	
	Bashkia angazhon qytetare ne vendimarrje duke ndermarre nisma per njoftim dhe publikim te mbledhjeve (%)	100		100	
	Numri i punonjesve te trajnur ne raport me numrin e punonjesve gjithsej (%)	10		20	
	Vendimarrje te keshillit te mbeshtetuar ne konsulltime publike kundrejt totalit te vendimeve te KB (%)	8		10	
1.1	Objektivi i Politikës së Programit	Rritja e qendrushmerise se stafit dhe menaxhimi i pergjegjshem i burimeve njerezore			
	TP për Objektivin:	2024	2025	2026	2027
	Numri i punonjesve te levizur brenda vitit ne raport me numrin e punonjesve gjithsej (%)	1.3	1	1	1
	Raporti i shpenzimeve administrative ndaj shpenzimeve gjithsej (%)	25	32	32	34
1.2	Objektivi i Politikës së Programit	Rritja e kapaciteteve profesionale te stafit menaxhues nepermjet trajnimeve			
	TP për Objektivin:	2024	2025	2026	2027
	Numri i punonjesve te trajnur ne raport me numrin e punonjesve gjithsej (%)	10	15	15	20
	Numri i punonjesve qe kane marre masa disiplinore ne raport me numrin e punonjesve gjithesej (%)	0	0	0	0

	Stimulimi I punonjesve me perfomance te shkelqyer si dhe promovimi I tyre kundrejt totalit *(%)*	1	1	1	2
1.3	Objektivi i Politikës së Programit	Nxitja e pjesemarrjes se qytetarve ne procesin e vendimarrjes dhe njohja e tyre me te drejten e informimit			
	TP për Objektivin:	2024	2025	2026	2027
	Numri i Vendimeve te KB qe jane konsultuar me publikun ne raport me numrin e vendimeve gjithsej *(%)*	8	9	9	9
	Numri i mbledhjeve te hapura me qytetaret ne raport me numrin e mbledhjeve gjithsej *(%)*	100	100	100	100
	Konsultime me publikun te realizuara gjate vitit ndaj numrit te konsultimeve qe parashikon ligji *(%)*	101	100	100	100
	Numri i kerkesave nga qytetaret per informacionin ne raport me numrin e popullsise gjithsej *(%)*	5	5	5	5
1.4	Objektivi i Politikës së Programit	Rritja e kontributit per shoqerit aksionere dhe shoqatat ,ne te cilat ka pjese Bashkia Fier,nepermjete transferimeve te brendshme.			
	TP për Objektivin:	2024	2025	2026	2027
	Shoqeri Aksionere ku ka aksione Bashkia *(numer)*	3	3	3	3
2	Qëllimi i Politikës së Programit	Rritja e kapaciteteve fiskale dhe financiare,permisimi i treguesve ekonomik.			
	TP për Qëllimin:	2024		2028	
	Raporti i te ardhurave te veta ndaj te ardhurave gjithsej *(%)*	32		35	
	Raporti i detyrimeve te prapambetura ndaj te ardhurave te veta *(%)*	3.7		0	
	Subjekte te inspektuara ne raport me numrin e subjekteve gjithsej *(%)*	40		60	
2.1	Objektivi i Politikës së Programit	Realizimi i kapaciteteve ne vjeljen e te ardhurave vendore nepermjet rritjes dhe fuqizimit te nivelit te kontrolleve ne terren.			
	TP për Objektivin:	2024	2025	2026	2027
	Raporti i te ardhurave te veta ndaj te ardhurave gjithsej *(%)*	32	33	34	35
	Raporti i detyrimeve te prapambetura ndaj te ardhurave te veta *(%)*	3.7	0	0	0
	Subjekte te inspektuara ne raport me numrin e subjekteve gjithsej *(%)*	0	0	0	0

3	Qëllimi i Politikës së Programit	Menaxhimi i mire i territorit . Planifikim i integruar i zonave te reja te zhvillimit dhe rehabilitim i zonave te tjera urbane dhe nderhyrja ne kohe per parandalimin e fatkeqesive natyrore.			
	TP për Qëllimin:	2024		2028	
	Numri i lejeve te zhvillimit te miratuara me te aplikuarat *(%)*	90		95	
	Numri i lejeve te ndertimit te miratuara ne krahasim me te aplikuarat *(%)*	30		50	
	Numri i inspektimeve dhe kontrolleve te ushtruara *(%)*	13		18	
	Menxhimi I situatave te veshtira kundrejt totalit te rasteve *(%)*	60		75	
	Numer familjesh te tjajtuara kundrejt totalit te fatekeqesive me fondet e veta b *(%)*	70		80	
3.1	Objektivi i Politikës së Programit	Zhvillimi i qendrueshem i territorit dhe perditesim i planeve te zhvillimit.Monitorim dhe kontroll i territorit dhe ndertimeve.			
	TP për Objektivin:	2024	2025	2026	2027
	Numri i lejeve te zhvillimit te miratuara ne krahasim me te aplikuarat *(%)*	90	92	93	94
	Numri i lejeve te ndertimit te miratuara ne krahasim me te aplikuarat *(%)*	30	35	40	45
	Numri i inspektimeve dhe kontrolleve te ushtruara *(%)*	13	15	17	17
3.2	Objektivi i Politikës së Programit	Garantim i sigurisë publike dhe rritja e perfomances te punonjesve te ketij sektori			
	TP për Objektivin:	2024	2025	2026	2027
	Inspektimet per parandalimin e kundravajtjeve administrative *(nr)*	743	825	830	920
3.3	Objektivi i Politikës së Programit	Parandalimi ne kohe i fatkeqesive natyrore dhe demshperblimi i demeve te shkaktuara ne raste fatkeqesish.Fondi I kontigjences civile			
	TP për Objektivin:	2024	2025	2026	2027
	Menxhimi I situatave te veshtira kundrejt totalit te rasteve *(%)*	60	65	70	73
	Numer familjesh te tjajtuara kundrejt totalit te fatekeqesive me fondet e veta bashkia *(%)*	70	73	75	78
4	Qëllimi i Politikës së Programit	Perdorimi eficent i mjeteve financiare ne investime infrastrukturore per zhvillimin ekonomik te qytetit.			
	TP për Qëllimin:	2024		2028	

	Rikonstruksion rrugesh kundrejt nje viti te meparshem (%)	120		150	
4.1	Objektivi i Politikës së Programit	Perdorimi eficent i mjeteve financiare ne investime infrastrukturore per zhvillimin ekonomik te qytetit.			
	TP për Objektivin:	2024	2025	2026	2027
	Shpenzime per ivestime kundrejt totalit te buxhetit (%)	42	38	39	40
	Numri i popullsise perfituese kundrejt totali te popullsise se Bashkise (%)	70	72	73	75

Standardet e Shërbimeve *të Programit*	Ne kete program perfshihen ,shërbimi i stafit të administrim & menaxhim,akte te miratuara nga Këshilli Bashkiak ,mirëmbajtja e infrastrukturës dhe funksionimi i aparatit të Bashkisë,përmbushja e detyrimeve gjyqësore,trajnimi i punonjesve ,inspektime ne terren,transparenca me publikun,siguria publike,si dhe zhvillim i qendrueshem i territorit.Ne transferime te brendshme përfshihen shpenzimet e kryera nga ana e institucionit për të cilat përfituesi nuk merr ndonjë mall ose shërbim në kthim.

5.1.2 Plani i Shpenzimeve të Produkteve të Programit

Ky nënseksion, ofron informacion mbi planet e ofrimit të shërbimeve të programeve dhe kostot përkatëse. Për secilin Objektiv të Politikës së Programit, paraqitet informacion për produktet që do të kontribuojnë në arritjen e këtyre objektivave. Informacioni për produktet përfshin emrin e produktit, përshkrimin e produktit, sasinë e planifikuar, shpenzimet totale dhe shpenzimet për njësi të produktit.

Tabela 7. Planet e Shpenzimeve të Produkteve të Programit