

SHTOJCA 2

Relacioni i përgatitjes së programit buxhetor afatmesëm vendor, 2024-2026

**PROGRAMI BUXHETOR AFATMESËM
2024 - 2026**

1. HYRJE	4
1.1 ROLI DHE QËLLIMI I PROGRAMIT BUXHETOR AFATMESËM, SI NJË INSTRUMENT EFEKTIV PLANIFIKIMI NË NIVEL VENDOR	4
1.2 FAZAT E PËRGATITJES DHE MIRATIMIT TË PBA-SË	6
2. VËSHTRIM I PËRGJITHSHËM I BASHKISË FIER(1-2 FAQE)	8
2.1 SITUATA E NJËSISË SË VETËQEVERISJES VENDORE	
2.2 ÇËSHTJE KRYESORE PËR PROJEKTET DHE POLITIKAT E BASHKISË / KËSHILLIT TË QARKUT	
3. ORIENTIMI AFATGJATË I BASHKISË FIER (1-2 FAQE)	
3.1 STRATEGJIA E ZHVILLIMIT AFATGJATË	
3.2 SFIDAT KRYESORE TË ZHVILLIMIT / PARAQITJA E PROJEKTEVE KRYESORE – ARSYET DHE PËRFITUESIT	
4. BUXHETI AFATMESËM I BASHKISË FIER 2024-2026	10
4.1 TË ARDHURAT DHE SHPENZIMET PUBLIKE TË BASHKISË FIER NË VITET 2024-2026 12	
4.1.1 Të ardhurat e parashikuara të Bashkisë Fier për vitet 2024-2026	12
4.1.2 Plani i Shpenzimeve të Bashkisë Fier për periudhën 2024-2026	31
4.2 INVESTIMET PUBLIKE NË NIVEL VENDOR	
5. BUXHETI AFATMESËM PËR PROGRAMET BUXHETORE	34
5.1.1 Qëllimet dhe Objektivat e Politikës së Programit	116
5.1.2 Plani i Shpenzimeve të Produkteve të Programit	121
5.1.3 Projektet e Investimeve të Programit	123
5.1.4 Të Dhëna mbi Programin	124

Lista e Tabelave

<i>Tabela 1. Të Dhëna Bazë mbi Bashkinë Fier</i>	10
<i>Tabela 2. Të Ardhurat e Bashkisë sipas Burimit</i>	12
<i>Tabela 3. Shpenzimet totale të Bashkisë sipas kategorive ekonomike</i>	31
<i>Tabela 4. Shpenzimet totale të Bashkisë sipas programit dhe kategorive ekonomike</i>	34
<i>Tabela 5. Shpenzimet e Programit sipas Kategorive ekonomike</i>	34
<i>Tabela 6. Qëllimet dhe Objektivat e Politikës së Programit</i>	116
<i>Tabela 7. Planet e Shpenzimeve të Produkteve të Programit</i>	121
<i>Tabela 8. Projektet e Investimeve të Programit</i>	123
<i>Tabela 9. Të dhënat e Programit</i>	124

Lista e Shkurtimeve

PBA	– Programi Buxhetor Afatmesëm
NJVV	– Njësi e Vetëqeverisjes Vendore
EMP	– Ekipi i Menaxhimit të Programit
GMS	– Grupi për Menaxhimin Strategjik
MFE	– Ministria e Financave dhe Ekonomisë
FPT	– Instrumenti i Planifikimit Financiar
INSTAT	– Instituti i Statistikave
PBB	– Produkti i Brendshëm Bruto

1. HYRJE

1.1 Roli dhe Qëllimi i Programit Buxhetor Afatmesëm, si një Instrument Efektiv Planifikimi në Nivel Vendor

Programi Buxhetor Afatmesëm (PBA) është një instrument për prezantimin në mënyrë të integruar e disavjeçare të parashikimit të të ardhurave dhe burimeve financiare publike dhe për planifikimin, manaxhimin dhe lëvrimin e shërbimeve publike. Si i tillë, ai është një komponent kryesor i planifikimit kombëtar dhe vendor.

Strategjia Kombëtare e Zhvillimit, Strategjitë Sektoriale dhe Planet e Përgjithshme Vendore shpjegojnë atë që qeveria synon të arrijë në fushat kryesore të ofrimit të shërbimeve, cilat struktura të qeverisë do të përfshihen dhe si do të ndërveprojnë me organizatat e sektorit privat dhe aktorë të tjerë joqeveritarë. Si të tilla, ato përshkruajnë mënyrën sesi qeveria synon të zhvillojë komponentët kryesorë të ofrimit të shërbimeve, investimet kryesore publike që do të kërkojnë dhe implikimet përkatëse për nivelin dhe llojin e shërbimeve publike që do të ofrohen. Aspekti strategjik i këtyre dokumenteve i jep formë kërkesave për shpenzime për investime publike si dhe për ofrimin e shërbimeve gjatë periudhave disavjeçare.

Ashtu si edhe nivelet e tjera të qeverisjes, Njësitë e Vetëqeverisjes Vendore (NJVQV-të) janë përgjegjëse për menaxhimin e fondeve publike. Kjo përfshin mbledhjen e taksave dhe tarifave vendore dhe menaxhimin e burimeve kombëtare që transferohen në bashki nga qeveria qendrore, disa prej të cilave kushtëzohen për shërbime specifike. Kjo do të thotë se kërkohet një instrument për të projektuar burimet e përgjithshme të disponueshme për shpenzimet vendore, duke përfshirë këtu: grantet, huatë, taksa e tarifat vendore dhe transferime nga qeveria qendrore (të kushtëzuara dhe të pakushtëzuara).

Njësitë e vetëqeverisjes vendore ofrojnë shërbime publike vendore bazuar në kompetencat që u jep ligji. Si rrjedhojë, kjo kërkon një instrument për të lehtësuar dhe menaxhuar mënyrën e përdorimit të burimeve gjithsej, duke përfshirë vendimet për llojin e shpenzimeve (pagat dhe sigurimet; mallrat dhe shërbimet, interesat e borxhit, ripagimi i huave dhe kështu me radhë), si dhe vendimet strategjike se si do të alokohen burime midis llojeve të ndryshme të shërbimeve publike (sigurisë publike, arsimit, shëndetësisë, punëve publike dhe kështu me radhë).

Procesi i PBA-së, prezanton në mënyrë të integruar informacionin mbi parashikimet e të ardhurave dhe burimeve gjithsej dhe përcakton objektivat përse do të shpenzohen ato, kostot e nevojshme dhe llojin e secilit shërbim që do të ofrohet. Ndër të tjera, kjo përfshin lidhjen e qëllimeve dhe objektivave të bashkisë me qëllime strategjike të përcaktuara në strategjitë lokale dhe kombëtare. Procesi i PBA-së, disiplinon maturinë financiare vendore duke planifikuar shpenzimet publike brenda një kuadri realist financiar vendor. Në të njëjtën kohë, ai synon të garantojë që shërbimet publike vendore plotësojnë nevojat në rritje të banorëve duke treguar se si shpenzimet publike për prioritetet strategjike të zhvillimit të njësisë vendore përkthehen në vendime konkrete për ofrimin e shërbimeve publike vendore, me lidhje të qarta mes politikave vendore dhe prioriteteve vjetore të shpenzimeve .

Në procesin e PBA-së planifikimi dhe buxhetimi vendor afatgjatë e ndihmon njësinë vendore të planifikojë sesi shërbimet publike do të evoluojnë me kalimin e kohës, duke përcaktuar kërkesat disavjeçare të shpenzimeve në fusha të ndryshme të ofrimit të shërbimeve në përputhje jo vetëm me ndryshimet e parashikuara në demografinë, por edhe në përputhje me ndryshimin

e nevojave të banorëve të bashkisë. Kombinimi i këtij informacioni me parashikimin për nevojat dhe burimet në dispozicion në të ardhmen, u mundëson njërive vendore që të planifikojnë shërbime publike në mënyrë të qëndrueshme, si dhe të zhvillojnë një kuadër afatmesëm të burimeve si bazë për planifikimin afatmesëm të shpenzimeve.

Gjithashtu, procesi i PBA-së siguron një kornizë për planifikimin e investimeve publike sipas programeve buxhetore duke përfshirë edhe kërkesat për shpenzimeve korente. Kjo siguron një bazë të fortë mbi të cilën mund të merren vendimet për investime, të lidhura me planet strategjike dhe planet afatmesme për zhvillimin e shërbimeve të ndryshme publike që njëria vendore ofron për banorët.

Në mënyrë të përmbledhur Programi Buxhetor Afatmesëm përfshin këto procese:

- prezanton informacionin mbi të ardhurat dhe burimet e disponueshme të bashkisë;
- përkthen vizionin strategjik të NJVQV-së në plane praktike për ofrimin e shërbimeve gjatë një periudhë disavjeçare;
- shpërndan burimet sipas fushave të veçanta të ofrimit të shërbimeve publike,
- përcakton treguesit e performancës në secilën fushë të ofrimit të shërbimeve;
- llogarit kërkesat vjetore të shpenzimeve (korente dhe për investime) në përputhje me objektivat dhe treguesit e performancës për një periudhë disavjeçare; dhe
- përcakton treguesit vjetorë të performancës në përputhje me parashikimet për burimet në dispozicion përgjatë një periudhe disavjeçare.

Në qendër të PBA-së janë dy procese planifikimi dhe buxhetimi që NJVQV-të ndërmarrin për të planifikuar treguesit e performancës dhe shpenzimet afatmesme, si dhe propozimet për buxhetet vjetore:

- Përcaktimi i Qëllimeve dhe Objektivave të Programit (nëpërmjet Rishikimit të Politikës së Programit);
- Planifikimi i Shpenzimeve të Programit (në funksion të ofrimit të shërbimeve).

Procesi i *Rishikimit të Politikës së Programit*, synon të specifikojë qëllimet, objektivat e programit, standardet (ndërkombëtare ose shqiptare), si dhe treguesit e performancës të lidhura me ato në terma SMART¹. Ky informacion konsiston në rezultatet e dëshiruara dhe të matshme nga veprimet e NJVQV-së, të cilat duhet të arrihen në periudhën afatgjatë² (Qëllimet e Politikës së Programit), si edhe arritjet e dëshiruara në periudhën tre-vjeçare³, sasitë e produkteve (shërbimeve publike) dhe kostot respektive për arritjen e Objektivave të Programit (që janë hapa të ndërmjetëm për arritjen e një Qëllimi të Politikës së Programit). Të gjitha shpenzimet e NJVQV-së duhet të kontribuojnë në mënyrë direkte dhe integrale në arritjen e Objektivave të Programeve të saj.

Procesi i *Planifikimit të Shpenzimeve të Programit*, synon të përcaktojë sasinë dhe koston e të gjitha shërbimeve publike që NJVQV-ja planifikon të ofrojë gjatë çdo viti të periudhës afatmesme, të shprehura në formën e produkteve SMART të programit. NJVQV-ja, specifikon produkte që sigurojnë arritjen e të gjitha Objektivave të Programit, Qëllimeve të Politikës së Programit si dhe standarteve e treguesve të performancës të lidhura me ato.

¹ Specifike, Matshme, Arritshme, Rëndësishme, Terma Kohore.

² 'Afatgjatë' I referohet një kohe të specifikuar nga Drejtuesi i Programit, që shkon përtej periudhës 3-vjeçare të programit buxhetor afatmesëm.

³ Për tu specifikuar për secilin vit të periudhës 3-vjeçare të programit buxhetor afatmesëm.

Si të tilla, proceset e Rishikimit të Politikës së Programit dhe Planifikimi i Shpenzimeve të Programit përfaqësojnë zemrën e procesit të PBA-së, dhe informacioni i gjeneruar nga këto procese paraqitet në mënyrë të detajuar në Seksionin 3, të dokumentit të PBA-së. Këto qëllime, objektiva, standarde dhe produkte përbëjnë kornizën e performancës për shërbimet publike të NJVQV.

Një element i rëndësishëm i procesit të përgatitjes së PBA-së është specifikimi i Treguesve të Performancës (SMART) për secilën fushë të funksioneve të bashkisë. Kjo përfshin planifikimin dhe kostimin e detajuar të treguesve të performancës brenda secilit funksion të qeverisjes vendore, si dhe prezantimin e këtyre treguesve për miratim tek vendimmarrësit dhe më pas për publikun e gjerë në formën e:

- Produkteve SMART, që specifikojnë në detaje shërbimet publike të planifikuara për t'u ofruar;
- Objektiveve SMART të Politikës së Programit (dhe treguesve të performancës të lidhura me ato), që specifikojnë arritjet kryesore vjetore nga ofrimi i shërbimeve publike;
- Qëllimeve SMART të Politikës së Programit (dhe treguesve të performancës të lidhura me ato), që bashkia planifikon të arrijë në periudhën afatgjatë;
- Kostot totale të ofrimit të shërbimeve vendore, duke treguar se si njësi vendore planifikon të përdorë burimet në dispozicion;
- Kostot e planifikuara për produktet (shërbimet) individuale, në mënyrë që vendimmarrësit dhe banorët të kuptojnë efikasitetin e planifikuar në ofrimin e shërbimeve të veçanta.

1.2 Fazat e Përgatitjes dhe Miratimit të PBA-së

Udhëzimi Standart⁴ i PBA-së, përcakton kërkesat kryesore të procesit të PBA-së për NJVQV, si dhe kërkesat përkatëse për raportim brenda bashkisë apo tek qeveria qendrore. Aspektet kryesore të udhëzimit standart përfshijnë:

- Rolet dhe përgjegjësitë në procesin e përgatitjes së PBA-së për Kryetarin e NJVV-së, Këshillin e NJVQV, GMS, Zyrtarët Autorizues dhe Ekzekutues, Drejtuesit dhe anëtarët e EMP-ve, si dhe MFE-së;
- Procedurat, fazat e ndryshme, kalendarin dhe metodologjinë për programimin dhe buxhetimin e bazuar në performancë në përgatitjen e PBA-së;
- Kërkesat e raportimit të programit buxhetor afatmesëm. Më konkretisht, kërkesat për të përgatitur dhe prezantuar: Misionin e njësisë së vetëqeverisjes vendore dhe strukturën e programeve; Deklaratat e politikës së programeve; Tavanet e njësisë së vetëqeverisjes vendore sipas programeve; Shpenzimet e programeve sipas artikujve; Shpenzimet e programeve sipas produkteve; Projektet me financim të brendshëm; Projektet me financim të huaj; Formatet plotësuese të kërkesave buxhetore; Projekt planin e arkës, i cili dorëzohet në përfundim të fazës së dytë të përgatitjes së kërkesave buxhetore; Raportet e kërkesave shtesë (Kërkesat shtesë sipas produkteve; Kërkesat shtesë sipas artikujve buxhetor)

⁴ Udhëzimi Nr. 23, datë 30.07.2018 i Ministrit të Financave dhe Ekonomisë për "Procedurat Standarte të Përgatitjes së Programit Buxhetor Afatmesëm të Njësive të Vetëqeverisjes Vendore", i ndryshuar.

Udhëzimi Vjetor i PBA-së, përcakton kërkesat specifike për procesin e PBA-së në NJVQV duke përfshirë edhe kërkesa të veçanta për prezantimin e informacionit në këtë dokument. Aspektet kryesore të udhëzimit vjetor për Përgatitjen e PBA-së 2024-2026 përfshijnë:

- Afatet specifike për përgatitjen e dokumentit të PBA-së dhe Informacionin mbi transfertën e pakushtëzuar të përgjithshme dhe atë sektoriale për NJVQV-të;
- Procesin e përgatitjes së PBA, p.sh. proceset për përgatitjen e vlerësimit dhe parashikimit të të ardhurave; Tavanëve të përgatitjes së PBA-së; Organizimit të procesit; Pemës së programeve; Draft dokumentit të PBA-së;
- Instrumentin e Planifikimit Financiar (FPT).

Faza 1 e procesit të PBA-së, zhvillohet midis Janarit dhe Qershorit. Kjo është faza strategjike kur merren të gjitha vendimet kryesore për financimin e politikave dhe investimeve të reja. Kjo fazë përmbyllet me përgatitjen e projekt dokumentit të PBA-së, i cili përdoret nga NJVV-ja për të realizuar alokimin strategjik burimeve midis programeve me qëllim përgatitjen e planeve afatmesme të shpenzimeve dhe buxhetit vjetor gjatë fazës teknike të përgatitjes së këtij dokumenti. Në fund të kësaj faze, dokumenti i PBA-së bëhet publik në faqen e internetit të NJVQV-ve për qëllime konsultimi, si dhe dërgohet në MFE, brenda datës 1 qershor e cila përgatit komente dhe rekomandime.

Faza 2 e procesit të PBA-së, zhvillohet midis Korrikut dhe Shtatorit. Kjo është faza teknike gjatë së cilës ekipet e menaxhimit të programeve të njësisë vendore marrin vendimet përfundimtare mbi planet për ofrimin e shërbimeve publike gjatë tre viteve të ardhshme. Gjatë kësaj faze përfshihen vendimet mbi përmbajtjen e projekt buxhetit vjetor që do t'i paraqiten GMS të NJVQV-së. Në përfundim të kësaj faze, përgatitet një version i rishikuar i dokumentit të PBA-së, i cili përdoret nga NJVQV për të vendosur mbi detajet në lidhje me shërbimet publike që do ofrohen si dhe alokimin e shpenzimeve që do të bëhen pjesë e Buxhetit Vjetor. Dokumenti i Rishikuar i PBA-së bëhet publik në faqen e internetit të NJVQV-ve për qëllime konsultimi.

Për periudhën nga tetori deri në muajin dhjetor njvqv-ja, merret me finalizimin e dokumentit të PBA-së, si dhe miratimin e Buxhetit Vjetor. Gjatë kësaj faze, GMS përgatit një version përfundimtar të PBA-së në përputhje me vendimet e Këshillit të NJVQV-së. Projekt buxheti Vjetor është viti i parë i Projekt Buxhetit Afatmesëm dhe i paraqitet Këshillit të NJVQV-në për miratim (jo më vonë se data 30 nëntor) në një format standard (siç përcaktohet në Udhëzimin Plotësues të PBA-së). Një version përfundimtar i dokumentit të PBA-së (përfshirë Buxhetin Vjetor) publikohet dhe i vihet në dispozicion publikut të gjerë përmes faqes së internetit të NJVQV-së

2. Vështrim i Përgjithshëm i Bashkisë Fier

Bashkia Fier shtrihet ne pjesen perendimore te Shqiperise, ne jug te fiushes s eMyzeqese dhe laget nga deti Ardiatik ne perimetrin e saj perendimor, ne nje gjatesi perez 32 km, Pozita gjeografike e Fierit eshte mjaft e favorshme per shkak se ne territorin e saj kalojne dy nga korridoret me te rendesishme rrugore te vendit: Korridori i III dhe korridori i IV.

Me nje sipërfaqe prej 66150 ha Bashkia Fier ka ne perberje te saj 10 Njesi Administrative, respektivisht Fier, Cakran, Dermenas, Frakull, Levan, libofshe, Mbrostar, Portez, Qender, Topoje.

Bashkia e Fierit karakterizohet nga nje terren fushor me lartesi mesatare prej 20 metrash mbi nivelin e detit dhe kufizohet me Bashkite Divjake, Lushnje, Roskovec, Patos, Mallakaster, Selenice dhe Vlore.

Bashkia Fier gezon nje pozicion strategjik ne territorin shqiptar i mundesuar nga disa avantazhe ndersektoriale, Ajo kufizohet nge dy lumenj te medhenj , Semani ne veri dhe Vjosa ne Jug, Pervec tyre, territorin e pershkon edhe lumi Gjanica te cilit i ka ndryshuar pamja keto viete e fundit dhe pershkon permes qytetin

Zoteron parkun Arkeologjik Kombetar te Apollonise, trashegon zona industriale dhe naftembajtes.

Veshtrimi Historik i Qytetit te Fierit.

Themelimi i qytetit te Fierit lidhet me renien e Voskopojes si qender urbane,

Mbi emrin e Fierit jane hedhur disa hipoteza se nga ku mund te kete prejardhjen, por dy jane me kryesoret. E para mbeshtetet ne perdorimin e emrit te bimes fier per qytetin, ndersa e dyta, me e besueshmja, mbeshtetet ne perkthimin e fjales italiane fiera- panair, pazar. Kjo fjale mendohet te jete perdorur nga tregtaret venedikas per te treguar vendin ku organizoheshin panaireset e medha te produkteve bujqesore e blegtorale ne shek. XV- XV²⁰

Ne territorin e Bashkise Fier nolodhet qyleti antik i Apolonise. Themelimi i kesaj qendre urbane antike mendohet te jete rreth vitit 600 para Krishtit

Bashkia Fier eshte ne nje kryqezim sa antik dhe modem rrugesh. Dikur ne territorin e saj shtrihej nje nga kolonite me te hershme te bregdetit Adrintik, e njohur si Apollonia e Ilirise, ndersa sot eshte park arkeologjik me imadh l ultesires perndimore shqiptare e nje prej me te vizituarve.

Apollonia eshte nje park arkeologjik me potencial te larte zhvillimi ne funksion te vizitave turistike dhe te edukimit

Kombinimi I resurseve te pasura kulturore me permiresimin e infrastruktures rrugore por edhe te asaj turistike sjell pashmangshmerisht zhvillimin te qendrueshem ekonomik Lokal e rritje te interesimit te banoreve per vlerat qe I rrethojne.

Per monumentet e kultures percaktohet nje zone mbrojtese perreth, ne perputhje me vlerat e tyre arkitektonike dhe me pershtatshmerine e tyre urbanistiko-estetike. Permasat e ksaj zone, ku ndalohet cdo nderhyrje me karakter ndertimor, jane percaktuar nga organi qe e ka shpallur monumentin, sipas studimit te here nga Instituti I Monumenteve te Kultures.

Monumentet kulturore ne Bashkine e Fierit jane:

-Kisha e Shen Kollit, Vanaj

-Kisha e Shen Gjergjit, Libofshe

-Kisha e Shen Kozmait, Kolkondas

-Kisha e Shen Premtes, Hoxharc

-Vila Romake, Plyk

-Manastiri I Shen Merise, Pojan

- Qyteti antik Apolonia, Pojan

- Tempulli antik, Shtyllas

Bashkia Fier fokusin e saj e ka tek permiresimi i jetes se qytetareve duke ngritur tregje rajonale, pika te grumbullimit dhe industrializimit per prodhimet bujqesore.

Rikonstruksionin e godinave shkollore deri ne 100% te tyre, ndertimin e shkollave te reja, rikonstruksion e rrugeve jo vetem ne qytet por edhe ne te gjitha Njesite Administrative, ndricimi deri ne shtepine me te larget nga qendra por sidomos krijimin e lehtesirave ne jeten e perditshme te gytetareve te saj.

4. BUXHETI AFATMESËM I BASHKISË FIER 2024-2026

Ky seksion i kushtohet alokimit të burimeve për shpenzime publike të Bashkisë Fier gjatë periudhës 2024-2026, Nënseksioni i parë, prezanton të ardhurat e parashikuara për periudhën 2024-2026, me një shpjegim për secilin grup të të ardhurave së bashku me supozimet kryesore të bëra gjatë parashikimit. Nënseksioni i dytë, paraqet një përmbledhje të planeve të shpenzimeve të Bashkisë për vitet 2024-2026. Ky nënseksion prezanton informacionin mbi shpenzimet totale sipas kategorive ekonomike, programit dhe funksioneve qeverisëse

Tabela 1 paraqet të dhëna bazë mbi bashkinë që përshkruajnë demografinë, sipërfaqen, komunitetin dhe bazën e biznesit, kapacitetin menaxhues, etj.

Tabela 1. Të Dhëna Bazë mbi Bashkinë Fier

(B1) Informacion i Përgjithshëm	
Viti t-2	2021
Viti i shkuar	2022
Viti aktual	2023
Viti t+1 (I pritur)	2024
Viti t+2 (I pritur)	2025
Viti t+3 (I pritur)	2026
Bashkia (Emri)	Fier
Shefi i Departamentit të Financës	Eleni Gjikondaj
Rruga	Ramiz Aranitasi
Kodi Postar	9101
Qyteti	Fier
Data e Aktualizimit (Vit, Muaj, Ditë)	15.03.2023
Popullsia (Të dhënat sipas CENSUS, dhe e vitit të fundit)	

Të gjitha shifrat janë në	1'000 LEK
---------------------------	-----------

		2019	2020	2021	2022	2023
Numri i Njësive Administrative	13					
Numri i Fshatrave	86					
Sipërfaqja e Bashkisë (km2)	620					
<i>Qyteti</i>	78					
<i>Njësitë Administrative</i>	541					
Sipërfaqja e Bashkisë (km2)	78					
<i>Zonë Urbane</i>						
<i>Tokë Bujqësore</i>						
<i>Kullota</i>						
<i>Pyje</i>						
Popullsia e Bashkisë		205,660	206,681	206,586	207,333	208,604
<i>Qyteti</i>		93,289	94,138	94,729	94,990	95,839
<i>Njësitë Administrative</i>		112,371	112,543	112,379	112,343	112,765
Mosha Mesatare e Popullsisë						
Numri i Lindjeve		1,025	1,141	468	642	
Numri i Vdekjeve		996	1,360	714	898	
Numri i Bizneseve Aktive						5,882
Numri i Familjeve		63,142	63,901	63,891	67,542	67,542
<i>Qyteti</i>		31,709	32,224	32,224	32,631	32,631
<i>Njësitë Administrative</i>		61,433	31,677	31,667	34,911	34,911
Numri i Punonjësve të Bashkisë me Kohë të Plotë		1,360	1,390	1,390	1,530	1,575
<i>Administrata e Bashkisë</i>		397	415	423	384	388
<i>Njësitë Shpenzuese</i>		6	7	8	8	8
Numri i Punonjësve të Bashkisë me Kohë të Pjesëshme		0	0	0	0	0
<i>Administrata e Bashkisë</i>		0	0	0	0	388
<i>Njësitë Shpenzuese</i>		0	0	0	0	1,187
Numri i Programeve Buxhetore		13	13	13	14	14

4.1 Të Ardhurat dhe Shpenzimet Publike të Bashkisë Fier në vitet 2024-2026

4.1.1 Të ardhurat e parashikuara të Bashkisë Fier për vitet 2024-2026

Ky nënseksion paraqet një përshkrim të secilit prej burimeve kryesore të të ardhurave, duke përfshirë të ardhurat e veta, taksat e ndara, transfertën e përgjithshme të pakushtëzuar dhe transfertat e pakushtëzuara sektoriale, transfertën e kushtëzuar, huamarrjet dhe të ardhurat e trashëguara. Informacioni jepet mbi: të ardhurat faktike të dy viteve të fundit; buxhetin fillestar dhe të pritshmin për vitin korent; dhe parashikimet për tre vitet e ardhshme.

Tabela 2. Të Ardhurat e Bashkisë sipas Burimit

BURIMET BUXHETORE		2021	2022	2023	2023	2024	2025	2026
		Fakti	Fakti	Buxh. Fillestar	Pritshmi	Plani	Plani	Plani
A	Të Ardhura nga Burimet e Veta	770,047	732,158	822,750	822,750	828,426	830,000	831,660
A.1	Të Ardhura nga Taksat Lokale	265,373	288,164	279,170	279,170	283,143	283,143	283,143
A.1.1	Taksa vendore mbi biznesin e vogël	-	-	-	-	-	-	-
A.1.2	Taksa mbi pasurinë e paluajtshme	238,518	226,947	207,919	207,919	209,999	209,999	209,999
A.1.2.1	Taksa mbi ndërtesën	150,608	135,848	121,961	121,961	123,181	123,181	123,181
A.1.2.2	Taksa mbi tokën bujqësore	79,814	76,766	79,591	79,591	80,387	80,387	80,387
A.1.2.3	Taksa mbi truallin	8,096	14,333	6,367	6,367	6,431	6,431	6,431
A.1.2.4	Taksa mbi transaksionet e pasurisë	-	-	-	-	-	-	-
A.1.3	Taksa vendore në shërbimin hotelier	4	35	1,592	1,592	1,608	1,608	1,608
A.1.4	Taksa e ndikimit në infrastrukturë nga ndërtimet e reja	23,666	58,343	69,128	69,128	71,000	71,000	71,000
A.1.5	Taksa e tabelës	3,185	2,839	531	531	536	536	536
A.1.6	Taksa vendore mbi të ardhurat e krijuara nga dhuratat, trashëgimi, testament dhe llot. Veng	-	-	-	-	-	-	-
A.1.7	Taksa e përkohëshme	-	-	-	-	-	-	-
A.1.8	Taksa e përkohëshme 1	-	-	-	-	-	-	-
A.1.9	Taksa e përkohëshme 2	-	-	-	-	-	-	-
A.2	Të Ardhurat nga Taksa e Ndara	167,214	174,315	148,809	148,809	150,296	155,972	155,972
A.2.1	Taksa mbi kalimin e të drejtës së pronësisë / pasurisë e paluajtshme	12,847	9,954	15,918	15,918	16,077	18,000	18,000
A.2.2	Taksa vjetore për qarkullimin e mjeteve të përdorura	76,186	81,091	67,774	67,774	68,452	72,000	72,000
A.2.3	Taksa e rentës minerare	21,765	27,911	26,530	26,530	26,795	27,000	27,000
A.2.4	Taksa mbi të ardhurat personale	34,991	39,656	31,836	31,836	32,154	32,154	32,154
A.2.5	Taksa të tjera	21,425	15,703	6,751	6,751	6,818	6,818	6,818
A.3	Të Ardhurat nga Tarifat Vendore	320,682	247,571	365,393	365,393	365,315	361,213	362,873
A.3.1	Tarifa me menaxhim të mbetjeve	263,441	150,415	297,338	297,338	297,338	297,338	299,338
A.3.1.1	Tarifa e pastrimit për familjet	120,020	150,415	297,338	297,338	297,338	297,338	299,338
A.3.1.2	Tarifa e pastrimit për institucionet	35,086	-	-	-	-	-	-
A.3.1.3	Tarifa e pastrimit për biznesin	108,335	-	-	-	-	-	-
A.3.2	Tarifa për mbledhjen dhe largimin e mbetjeve	-	-	-	-	-	-	-
A.3.3	Tarifa për ndriçimin publik	-	349	-	-	-	-	-
A.3.3.1	Tarifa për ndriçimin publik nga familjet	-	349	-	-	-	-	-
A.3.3.2	Tarifa për ndriçimin publik nga institucionet	-	-	-	-	-	-	-
A.3.3.3	Tarifa për ndriçimin publik nga biznesi	-	-	-	-	-	-	-
A.3.4	Tarifa për gjelbërimin	-	38,650	8,146	8,146	5,676	1,574	1,660
A.3.4.1	Tarifa për gjelbërimin nga familjet	-	38,650	8,146	8,146	5,676	1,574	1,660
A.3.4.2	Tarifa për gjelbërimin nga Institucionet	-	-	-	-	-	-	-
A.3.4.3	Tarifa për gjelbërimin nga bizneset	-	-	-	-	-	-	-
A.3.5	Tarifa për shërbimet administrative të bashkisë	17,617	17,669	10,032	10,032	10,132	10,132	10,132
A.3.5.1	Tarifa për shërbimet administrative të bashkisë	-	-	-	-	-	-	-
A.3.5.2	Tarifa për dhënie të licencave, lejeve e autorizimeve	-	-	-	-	-	-	-
A.3.5.3	Tarifa të kontrollit të zhvillimit të territorit	-	-	-	-	-	-	-
A.3.5.4	Tarifa për vulosje veterinarie të bagëtitë të thurura	1,569	-	-	-	-	-	-
A.3.5.5	Tarifa e licencimit të veprimtarive të transportit	14,416	7,387	7,000	7,000	7,070	7,070	7,070
A.3.5.6	Tarifa e parkimit për mjetet e licencuara dhe vendparkime publike	1,632	10,282	3,032	3,032	3,062	3,062	3,062
A.3.5.7	Tarifa për dhënie të licencave për tregtimin e naftës bruto dhe nënprodukteve të saj	-	-	-	-	-	-	-
A.3.5.8	Tarifa për pyejt dhe kullotat	-	-	-	-	-	-	-
A.3.5.9	Tarifa për shërbimet shtesë nga zjarrefiksja	-	-	-	-	-	-	-
A.3.5.10	Tarifa për zënie dhe përdorimin e hapsirës publike dhe fasadave	-	-	-	-	-	-	-
A.3.5.11	Tarifa për trajtimin e mbetjeve inerte në landfille	-	-	-	-	-	-	-
A.3.5.12	Tarifa për linjat ajrore dhe nëntokore (Telefoni, Energji, TV Kabllor, Internet)	-	-	-	-	-	-	-
A.3.5.13	Tarifa nga dokumentat për tender, ankand etj	-	-	-	-	-	-	-
A.3.6	Tarifa të institucioneve të arsimit, kulturës, sportit etj	17,431	18,797	18,041	18,041	18,222	18,222	18,222
A.3.6.1	Biblioteka	-	-	-	-	-	-	-
A.3.6.2	Muzeumet	-	-	-	-	-	-	-
A.3.6.3	Teatri	-	-	-	-	-	-	-
A.3.6.4	Qendra kulturore e fëmijëve	-	-	-	-	-	-	-
A.3.6.5	Pallati i sportit	-	-	-	-	-	-	-
A.3.6.6	Qendra Komunitare	-	-	-	-	-	-	-
A.3.6.7	Mensa (Konviktet)	2	4	558	558	564	564	564
A.3.6.8	Kopshtet	15,038	17,073	12,389	12,389	12,513	12,513	12,513
A.3.6.9	Gërdhet	2,391	1,720	5,094	5,094	5,145	5,145	5,145
A.3.7	Tarifa për furnizimin me ujë dhe kanalizime	-	-	-	-	-	-	-
A.3.8	Tarifa për shërbimin e ujtit dhe kullimit	-	-	-	-	-	-	-
A.3.9	Tarifa e përkohëshme	-	-	-	-	-	-	-
A.3.10	Tarifa të tjera	22,193	21,691	31,836	31,836	33,947	33,947	33,521
A.4	Të Ardhurat e Tjera	16,778	22,108	29,378	29,378	29,672	29,672	29,672
A.4.1	Qeraja nga asetet në pronësi të bashkisë	11,565	15,833	17,300	17,300	17,473	17,473	17,473
A.4.2	Kthimi nga investimet kapitale	-	-	-	-	-	-	-
A.4.3	Fitimi nga ndërmarrjet publike në varësi të Bashkisë	-	-	-	-	-	-	-
A.4.4	Kthimi nga partneriteti publik privat	-	-	-	-	-	-	-
A.4.5	Tërheqje e të ardhura krijuar nga shërbimet	-	-	-	-	-	-	-
A.4.6	Shitja e mallrave dhe shërbimeve	-	-	-	-	-	-	-
A.4.7	Kundravajtjet administrative (Gjobat)	5,213	6,275	12,078	12,078	12,199	12,199	12,199
A.4.8	Sekuestime dhe Zhëmtime	-	-	-	-	-	-	-
A.4.9	Kuotat e anëtarësisë së bashkive	-	-	-	-	-	-	-
A.4.10	Trasferta dhe ndihma nga njësitë e tjera vendore	-	-	-	-	-	-	-
A.4.11	Grante nga ndihma ndërkombëtare	-	-	-	-	-	-	-
A.4.12	Shitja e aseteve financiare	-	-	-	-	-	-	-
A.4.13	Shitja e aseteve fikse të prekshme / paprekshme	-	-	-	-	-	-	-
A.4.14	Të tjera	-	-	-	-	-	-	-
B	Transferta nga Buxheti Qendror	892,053	921,398	1,140,097	1,140,097	1,183,889	1,229,614	1,276,629
B.1	Transferta e Pakushtëzuar	571,370	567,008	738,018	738,018	777,789	819,453	862,367
B.2	Transferta e Kushtëzuar	-	-	-	-	-	-	-
B.2.1	Për funksionet e deleguara	-	-	-	-	-	-	-
B.2.2	Për projekte të veçanta (FZHR dhe të tjera)	-	-	-	-	-	-	-
B.3	Transferta e Pakushtëzuar Sektoriale	320,683	354,390	402,079	402,079	406,100	410,161	414,262
C	Huamarrja	-	-	-	-	-	-	-
C.1	Huamarrja Afatshkurtër	-	-	-	-	-	-	-
C.2	Huamarrja Afatgjatë	-	-	-	-	-	-	-
D	Trashëgimi nga VRI i Shkuar	57,334	116,363	476,667	476,667	-	-	-
D.1	Trashëgimi Pa Destinacion	57,334	116,363	476,667	476,667	-	-	-
D.2	Trashëgimi Me Destinacion	-	-	-	-	-	-	-
TOTALI I TË ARDHURAVE TË BASHKISË		1,719,434	1,769,919	2,439,514	2,439,514	2,012,315	2,059,614	2,108,289

4.1.1.1 Të Ardhurat e Veta të Bashkisë Fier

Ky nënseksion paraqet informacion mbi të ardhurat e veta, përfshirë ato faktike për dy vitet e mëparshme, të pritshmet për vitin aktual dhe parashikimet për periudhën tre-vjeçare të PBA-së. Informacioni mbi supozimet që qëndrojnë në themel të këtyre parashikimeve paraqitet për secilin zë kryesor të të ardhurave të veta.

A. Vlerësimet e përdorura për parashikimin afatmesëm të të ardhurave 2024–2026

Vlerësimet dhe parashikimet afatmesme të të ardhurave dhe shpenzimeve janë pragu mbi të cilën do të hartohen tavanet përgatitore të PBA 2024-2026 .

Raporti për vlerësimin dhe parashikimin afatmesëm, mbështetet në nenin 34 të ligjit nr.68/2017 “Për Financat e Vetëqeverisjes Vendore”. Në të cilin citohet si më poshtë:

Raporti për vlerësimet dhe parashikimet afatmesme të të ardhurave paraqet:

- a) dy vitet para vitit buxhetor;
- b) vitin buxhetor;
- c) tre vitet e ardhshme buxhetore.

2. Në këtë raport përfshihen:

- a) metodologjia e përdorur për parashikimet afatmesme të të ardhurave;
- b) analiza të efekteve të politikave të reja fiskale ose të ndryshimit të atyre ekzistuese;
- c) analiza e risqeve dhe masave për përbalimin e tyre.

Politikat tatimore dhe parashikimi i të ardhurave tatimore për periudhën afatmesme

Parashikimi i të ardhurave nga taksat/tarifat është mbështetur në paketën fiskale të Bashkisë Fier, e cila përcakton llojet e taksave, bazën e taksueshme, kategorizimet dhe nënkategorizimet, kështu e pagimit, kohën e kryerjes së tyre, efektet e lehtësive, strukturat përgjegjëse për vjeljen e detyrimeve dhe agjentët tatimorë.

Parashikimi i të ardhurave për këtë periudhë afatmesme reflekton dhe ndryshimet në paketën fiskale si dhe parashikon rritjen e nivelit të të ardhurave nga taksat e tarifave vendore duke forcuar kapacitetet administruese dhe duke rritur numrin e taksapaguesve;

Në këtë parashikim janë marrë në konsideratë:

- Kapacitetet fiskale të tatimpaguesve
- Rritja të ardhurave nëpërmjet rritjes së bazës së taksapaguesve dhe luftës kundër evazionit fiskal (evidentimi i subjekteve mospaguese dhe atyre të reja);
- Lehtësimi i procedurave në marrëdhënie me subjektet;
- Ecuria e realizimit të të ardhurave dhe analiza një për një e çdo takse &tarife, për
- faktorët që kanë ndikuar në rritjen ose pakësimin e arkëtimeve.

D -Të ardhurat vendore nga burimet lokale dhe burimet qendrore

Të ardhurat e veta vendore përfshijnë të gjitha burimet e të ardhurave, me përjashtim të transfertës së kushtëzuar. Pra në to përfshihen: tranferta e pakushtëzuar, transfertat specifike dhe të ardhurat nga taksat dhe tarifave lokale, si dhe të ardhurat e trashëguara nga viti i mëparshëm, të cilat nëse nuk shpenzohen brenda vitit fiskal, trashëgohen vitin tjetër. Të gjitha

këto burime të ardhurash, bashkia i përdor për financimin e funksioneve të përcaktuara nga ligji 139/2015" Për Vetëqeverisjen Vendore".

Ecuria e të ardhurave 2022-2023 dhe parashikimi për tre vitet të tjera buxhetore 2024-2026.

	BURIMET E FINANCIMIT	Fakti vitit 2022	Plani vitit 2023	Parashikimi vitit 2024	Parashikim për vitin 2025	Parashikimi për vitin 2026
1	Të ardhura të trashguara nga viti i kaluar	116,363	476,667		-	-
2	Të ardhurat nga taksat dhe tarifat	732,158	822,750	828,426	830,000	831,660
3	Transferta Specifike	354,390	402,079	406,100	410,161	414,262
4	Transferta e pakushtëzuar	567,008	738,018	777,789	819,453	862,367
	Të ardhurat gjithsej	1,769,919	2,439,514	2,012,315	2,059,614	2,108,289

1. Të Ardhurat nga Transfertat Specifike

Të ardhurat e Bashkisë Fier, që sigurohen nga transfertat specifike, janë financime të funksioneve të deleguara nga Ministria e Financave për konviktet e arsimit parauniversitar, për arsimin parashkollor, arsimin parauniversitar, mbrojtjen nga zjarri, ujitjen e kullimin, administrimin e pyjeve, rrugët rurale si dhe mbrojtjen sociale për Qendrën Horizont.

2. Të ardhurat nga Granti i Pakushtëzuar

Të ardhurat e Bashkisë Fier, që sigurohen nga granti i pakushtëzuar, janë financime që sigurohen nga buxheti i shtetit të cilat përdoren sipas nevojave të bashkisë për shpenzime për paga sigurime shoqërore, shpenzime operative dhe investime. Parashikohet ky fond të vijë me rritje gjatë 2024-2026.

3. Të ardhurat e trashëguara

Të ardhurat e trashëguara janë të ardhura të përdorura gjatë vitit të cilat trashëgohen për vitin pasardhës.

A. Taksat dhe Tarifat Vendore

A.1 Taksat Vendore

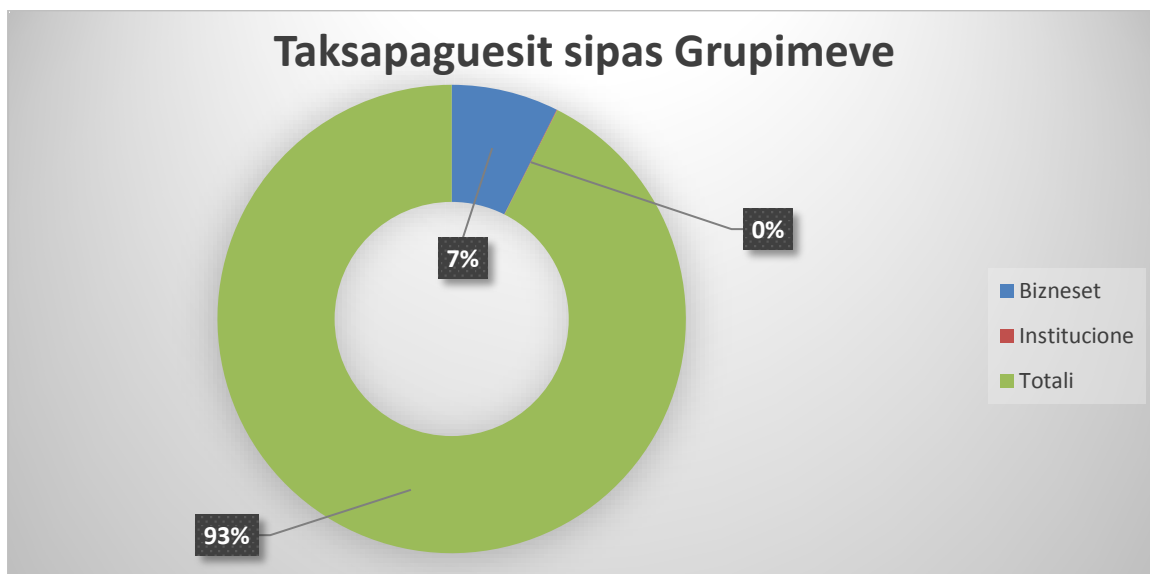
Taksat vendore përfshijnë taksa mbi pasurinë e paluajtshme, në të cilën përfshihen taksa mbi ndërtesat, taksa mbi tokën bujqësore dhe taksa mbi truallin, si dhe mbi transaksionet e kryera me to; b) taksa e ndikimit në infrastrukturë nga ndërtimet e reja; c) taksa vendore mbi veprimtarinë e shërbimit hotelier; ç) taksa e tabelës; d) taksa vendore të përkohshme, të cilat vendosen sipas mënyrës së parashikuar në ligj; dh) taksa vendore mbi veprimtarinë ekonomike të biznesit të vogël; e) taksa vendore mbi të ardhurat vetjake, taksa mbi të ardhurat e krijuara nga dhuratat, trashëgimitë, testamentet ose lotaritë vendore; ë) taksa të tjera, të përcaktuara me ligj.

A. NUMRI I TAKSAPAGUESVE SIPAS GRUPIMEVE

Bashkia Fier ka gjithsej 67,542 familje taksapaguese, 5882 biznese dhe 35 institucione shtetërore. Të dhënat janë marrë nga rregjistrat e gjendjes civile në qytet dhe në njesitë administrative dhe nga të dhënat e rregjistarave të Qendrës Kombëtare të Biznesit. Më

poshtë pasqyrohen numri i taksapaguesve sipas njësive administrative dhe rajoneve të Bashkisë Fier.

Nr	Njësia Administrative	Familjet	Bizneset	Institucione
1	Rajoni N.1	6,746	1,114	5
2	Rajoni N.2	9,089	1,015	4
3	Rajoni Nr.3	8,764	865	7
4	Rajoni Nr.4	8,032	1,438	15
5	NjA Cakran	4,497	110	1
6	NJA Dermenas	3,930	80	
7	NJA Frakull	2,934	110	
8	NJA Libofshe	3,041	170	1
9	NJA Levan	8,087	230	1
10	NJA Mbrostar	3,130	200	
11	NJA Portez	3,165	240	
12	NJA Qender	3,720	220	
13	NJA Topoje	2,407	90	
	Totali	67,542	5,882	34



Sic shihet nga tabela dhe grafiku i mësipërm peshën më të madhe me 93% e zënë taksapaguesit familjarë dhe me 7% e zë biznesi.

A.1. NUMRI I TAKSAPAGUESEVE FAMILJARE

Numri gjithsej i taksapagueseve familjarë është 67,542 familje, e cila si thame dhe më sipër ka peshën më të madhe të numrit të taksapagueseve të Bashkisë Fier.

Shperndarja e taksapagueseve familjarë në rajonet e qytetit dhe njësive administrative është përkatësisht 48.4% dhe 51.6%

Ne kater rajonet e qytetit numri eshte 32,631 familje taksapaguese, ndersa ne njesite administrative eshte 34,911 familje.

Ne evidentimin e kryer del se ka familje te cilat perfitojne lehtesira fiskale ne mbeshtetje te pika 6 e nenit 22 te Ligjit Nr. 9632, datë 30.10.2006 “Për Sistemin e Taksave Vendore” i ndryshuar i cili cito nder te tjera se” 6. Përjashtohen nga taksa mbi ndërtesat: e) ndërtesat e banimit, të deklaruara si vendbanim nga kryefamiljarët që përfitojnë pension pleqërie/pension social, kur familja e tyre përbëhet vetëm nga pensionistë, ose dhe me persona në ngarkim të tyre, që janë të pa aftë për punë; f) ndërtesat e banimit të kryefamiljarëve që trajtohen me ndihmë ekonomike;

Më poshtë paraqitet pasqyra e taksapagueseve familjarë sipas ngarkesës fiskale.

Nr	Njësia Administrative	Nr Familje	Familje me pagesë te plotë	Familje me lehtësi fiskale	Pensionistë, invalidë etj	Përfitues ndihmë ekonomike
1	Njësi administrative	34911	32831	2080	1100	980
2	Rajone Qytet	32631	25841	6790	3800	2990
	Totali	67542	58672	8870	4900	3970

Referuar tabelës së mësipërme, familjet me lehtësi fiskale jane 2080 familje në njësitë administrative dhe 6790 familje në rajonet e qytetit. Familjet me lehtësi fiskale zënë 13 % të totalit të familjeve gjithsej taksapaguese.

A.2 TAKSAPAGUESIT TE BIZNESIT

Bazuar në te dhenat e Drejtorise se Tatim Taksave dhe te dhenave te Qendres Kombetare te Biznesit, numri i bizneseve që ushtrojne aktivitetin ne territorin e Bashkise Fier eshte 5882. Biznesi i vogël zë rreth 78.2% të numrit total të bizneseve, ndersa biznesi i madh ze 21.8% te numrit total te bizneseve.

Më poshtë paraqitet tabela përmbledhëse për bizneset sipas kategorise dhe shperndarjes administrative .

Numri i bizneseve sipas kategorisë

Nr	Fusha e veprimtarisë	Njësi administrative	Bashki	Totali
1	Biznes i madh	224	1077	1301
2	Biznes i vogël	920	2738	3658
3	Biznes Transporti		923	923
	Totali	1144	4738	5882

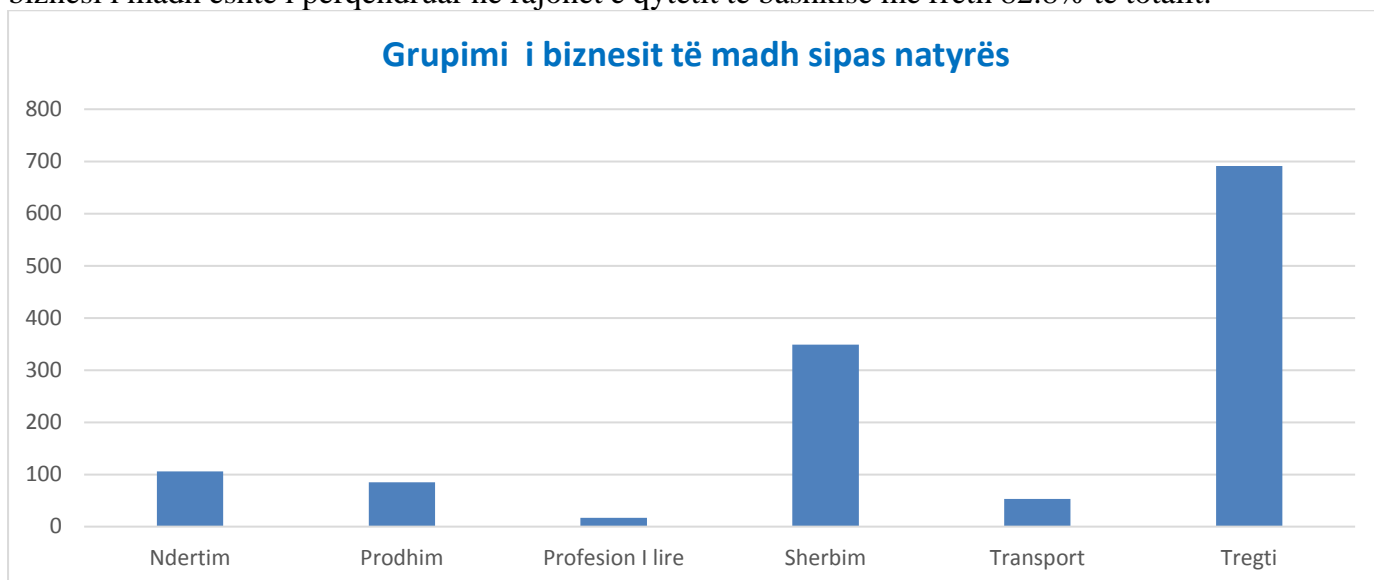
Sic shihet nga pasqyra e mësipërme numri i bizneseve që ushtrojnë aktivitetin në njësitë administrative është 1144 ose 19.4% të totalit të bizneseve, ndërsa numri i bizneseve që ushtrojnë aktivitetin në rajonet e qytetit të bashkise është 4738 ose 80.5% e totalit të bizneseve.

A.3 GRUPIMI I BIZNESIT TË MADH SIPAS NATYRËS

Në territorin e bashkisë ushtrojnë aktivitetin e tyre 1301 biznese të medha nga të cilat 224 biznese ushtrojnë aktivitetin në njesitë administrative dhe 1077 biznese ushtrojnë aktivitetin e tyre në rajonet e bashkisë. Ky biznes është i shpërndarë sipas pasqyrës së mëposhtme:

Nr	Fusha e veprimtarisë	Njësi administrative	Bashki	Totali
1	Ndërtim	10	96	106
2	Prodhim	10	75	85
3	Profesion i lirë	4	13	17
4	Shërbim	75	274	349
5	Transport	25	28	53
6	Tregti	100	591	691
		224	1077	1301

Sic shihet dhe nga pasqyra, peshën më të e zë biznesi “Tregëti” me 691 biznese ose 53.1% kundrejt totalit, biznesi “Shërbim” me 349 biznese ose 26,8% kundrejt totalit. Vihet re se biznesi i madh është i përqëndruar në rajonet e qytetit të bashkise me rreth 82.8% të totalit.



A.3 GRUPIMI I BIZNESIT TË VOGËL SIPAS NATYRËS

Në territorin e bashkisë ushtrojnë aktivitetin e tyre 3658 biznese të vogla. Ky biznes është i shpërndarë sipas pasqyrës së mëposhtme:

Nr	Fusha e veprimtarisë	Njësi administrative	Bashki	Totali
1	Ndërtim	12	5	17
2	Prodhim	69	47	116
3	Profesion I lirë	25	178	203
4	Shërbim	185	547	732
5	Transport	104	468	572
6	Tregëti	525	1493	2018
	TOTALI	920	2738	3658

Sic shihet dhe nga pasqyra e mësipërme biznesi vogël është i përqëndruar më shumë në rajonet e qytetit me 2738 biznese ose 74.8% dhe në njësitë administrative janë 920 biznese ose 25,1%. Vihet re se biznesi vogël me natyrë “Tregti” ka peshën më të madhe me 2018 ose 55.1%, biznesi i vogël me natyrë “Shërbim” me 732 ose 20%, biznesi i vogël me natyrë “Transport” me 572 ose 15.6%. Më poshtë po paraqesim grafikun e shpërndarjes së biznesit të vogël sipas natyrës në gjithë territorin e Bashkisë Fier.

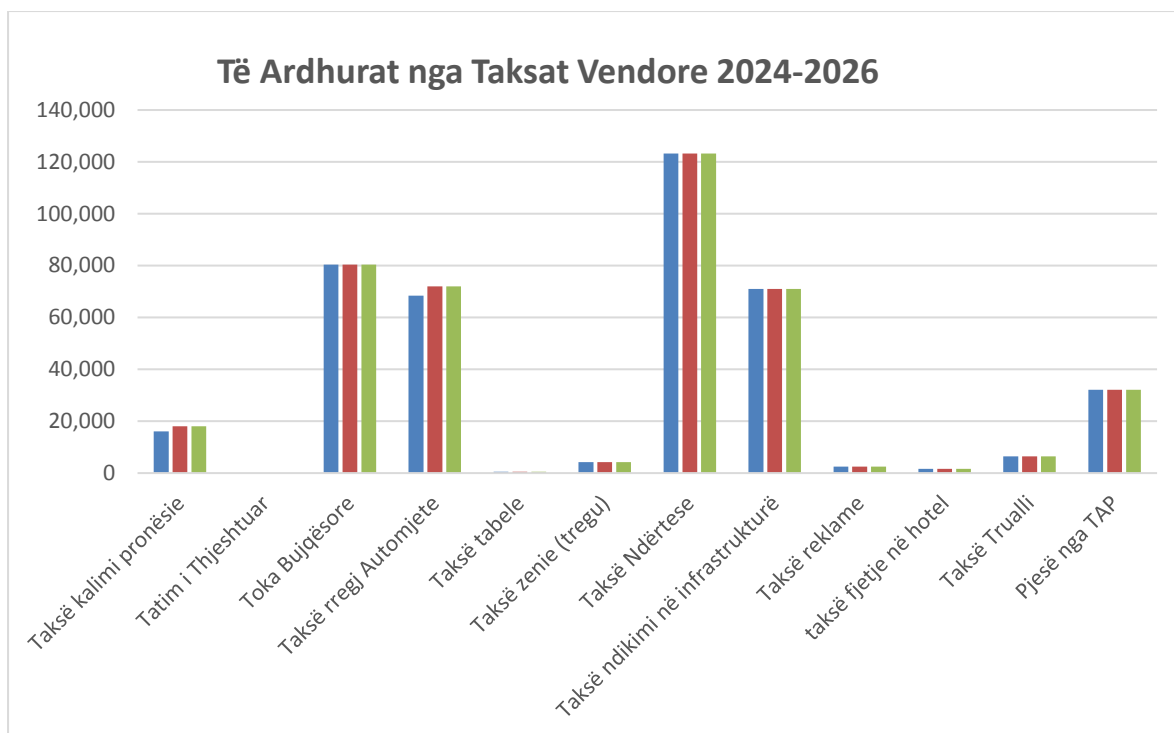


B. TË ARDHURAT NGA TAKSAT VENDORE

Të ardhurat nga taksat vendore parashikohen të mbledhen në vlerën 401,449,000 lekë ose rreth 51 % të totalit nga të ardhurat e taksave dhe tarifave vendore.

Pasqyra e të ardhurave nga taksat vendore

Nr	Emërtimi I të Ardhurave Tatimore	Fakti 2022	Plan buxhet	Parashikimi		
			2023	2024	2025	2026
I	Të Ardhura nga Taksat	434,568	401,449	406,644	412,115	412,115
1	Taksë kalimi pronësie	9,954	15,918	16,077	18,000	18,000
2	Tatim i Thjeshtuar	1,224				
3	Toka Bujqësore	76,766	79,591	80,387	80,387	80,387
4	Taksë rregj Automjete	81,091	67,774	68,452	72,000	72,000
5	Taksë tabele	2,839	531	536	536	536
6	Taksë zenie (tregu)	14,461	4,245	4,287	4,287	4,287
7	Taksë Ndërtese	135,848	121,961	123,181	123,181	123,181
8	Taksë ndikimi në infrastrukturë	58,343	69,128	71,000	71,000	71,000
9	Taksë reklame	18	2,506	2,531	2,531	2,531
10	taksë fjetje në hotel	35	1,592	1,608	1,608	1,608
11	Taksë Trualli	14,333	6,367	6,431	6,431	6,431
12	Pjesë nga TAP	39,656	31,836	32,154	32,154	32,154
13	Taksë e përkohshme(arsimi)					



Të ardhura nga taksë e kalimit të së drejtës së pronësisë.

Kjo taksë administrohet nga Agjencia Shtetërore e Kadastres në rolin e Agjentit Tatimor., ku 97% e vlerës së çdo transaksioni i kalon bashkisë. Planifikimi për vitin 2024-2026 është bërë mbështetur në ecurinë në vite të arketimit të kësaj takse. Ecuria e arketimit dhe parashikimit të kësaj takse paraqitet si më poshtë grafikisht:

Emertimi I te Ardhurave Tatimore	Fakti 2022	I pritshmi 2023	Parashikimi		
			2024	2025	2026
Taksë e kalimit të pronësisë	9954	15,918	16,077	18,000	18,000

Të ardhurat nga taksë e tokës bujqësore

Kjo taksë administrohet nga Bashkia Fier. Baza e taksës është sipërfaqja e tokës bujqësore në hektar, në pronësi ose në përdorim të taksapaguesit. Për 9-Njesite Administrative sipërfaqja totale e taksuar është 192 578 196 m² e ndare sipas kategorive perkatese. Me poshte po paraqesim pasqyren permbledhese sipas njesive administrative dhe kategorizimeve.

Pasqyra e taksës së tokës bujqësore sipas njësive administrative

Njesite administrati ve	Kategoria nr.1	Kategoria nr.2	Kategoria nr.3	Kategoria nr.4	Kategoria nr.5	Kategoria nr.6	Kategoria nr.7	Kategoria nr.8	Total NJ.A m/2
	K1/m2	K2/m2	K3/m2	K4/m2	K5/m2	K6/m2	K7/m2	K8-10/m2	
Levan	58,701	12,516,585	20,186,705	13,610,801	600,001	115,340	83,753	189,150	47,361,036
Mbrostar	10,080	828,000	1,736,000	490,000	197,000	20,130	20,290	0	3,301,500
Cakran	0	278,000	815,000	1,465,000	808,000	518,000	398,000	221,000	4,503,000
Topojë	80,860	10,061,960	14,310,776	4,954,238	664,180	1,590,768	2,932,616	0	34,595,398
Qender	200,000	1,990,000	18,160,000	8,400,000	2,700,000	2,700,000	1,600,000	0	35,750,000
Frakull	56,830	4,038,093	7,175,406	7,917,565	8,058,029	0	0	0	27,245,923
Libofshë	0	2,141,000	2,450,000	810,000	160,000	20,000	30,000	0	5,611,000
Dërmenas	2,600	242,000	49,900	1,081,000	51,500	46,000	2,800,000	0	4,273,000
Portëz	0	2,408,213	8,638,591	14,158,331	3,638,070	963,923	130,211	0	29,937,339
Totali kategori m/2	409,071	34,503,851	73,522,378	52,886,935	16,876,780	5,974,161	7,994,870	410,150	192,578,196
Cmimi per kategori m/2	0.56	0.49	0.42	0.36	0.3	0.23	0.18	0.18	
Totali per kategori	229,080	16,906,887	30,879,399	19,039,297	5,063,034	1,374,057	1,439,077	73,827	75,004,657

Pasqyra e taksës së tokës bujqësore sipas kategorive

Emertimi	Siperfaqja	Cmimi	vlera
Sip/kategori 1	409,071	0.56	229,080
Sip/kategori 2	34,503,851	0.49	16,906,887
Sip/kategori 3	73,522,378	0.42	30,879,399
Sip/kategori 4	52,886,935	0.36	19,039,297
Sip/kategori 5	16,876,780	0.30	5,063,034
Sip/kategori 6	5,974,161	0.23	1,374,057
Sip/kategori 7	7,994,870	0.18	1,439,077
Sip/kategori 8	410,150	0.18	73,827
Arketim nga detyrime të prapambetura			4,586,343
Totali	192,578,196		79,591,000

Emertimi I te Ardhurave Tatimore	Fakti 2022	I pritshmi 2023	Parashikimi		
			2024	2025	2026
Taksa e tokës bujqësore	76,766	79,591	80,387	80,387	80,387

Të ardhura nga taksa e rregjistrimit të automjeteve

Bazuar në ligjin 9975 datë 28.07.2008, Për Taksat Kombëtare, të ndryshuar, përcaktohet administrimi i taksës së rregjistrimit të automjeteve të përdorura ku pas arkëtimit nga

DRSHTR në rolin e agjentit tatimor një pjesë e këtyre të ardhurave i kalon pushtetit vendor në masën 18% e taksës.

Ecuria e mbledhjes së kësaj takse sipas parashikimit paraqitet si me poshtë grafikisht:

Emërtimi i të Ardhurave Tatimore	Fakti 2022	I pritshmi 2023	Parashikimi		
			2024	2025	2026
Taksë rregj Automjete	81,091	67,774	68,452	72,000	72,000

Të ardhura nga taksa e tabelës

Bazuar në Ligjin 9632 datë 30.08.2006 kjo taksë aplikohet për tre lloje tabelash të përcaktuara sipas qëllimit të përdorimit dhe mënyrës së vendosjes së tyre e konkretisht: tabela për qëllime identifikimi; tabela për qëllime reklamimi dhe tabela për qëllime ekspozimi. Ecuria e mbledhjes se kesaj takse sipas parashikimit paraqitet si më poshtë:

Emërtimi i të Ardhurave Tatimore	Fakti 2022	I pritshmi 2023	Parashikimi		
			2024	2025	2026
Taksë tabele	2,839	531	536	536	536

Të ardhura nga taksa e zënies së tregut

Kjo taksë mbledhet nga të ardhurat nga biletat për tregjet e lëvizshme dhe tregjet në njësitë administrative. Ecuria e mbledhjes së kësaj takse sipas parashikimit paraqitet si më poshtë:

Emërtimi i të Ardhurave Tatimore	Fakti 2022	I pritshmi 2023	Parashikimi		
			2024	2025	2026
Taksë zenie tregu	14,461	4,245	4,287	4,287	4,287

Të ardhura nga taksa e ndërtesës

Kjo taksë është një nga taksat e cila zë rreth 15% te totalit të të ardhurave nga taksat vendore. Baza e kësaj takse është sipërfaqja në m² e ndërtesës ose e pjesës së saj mbi dhe nën nivelin e tokës dhe për cdo kat. Edhe për këtë vit, për të rritur performancën e arkëtimit të kësaj takse, sidomos për kategorinë “familjarë”, Bashkia do të vazhdojë ta mbledhë këtë taksë me anë të Agjentit Tatimor, në ato vende ku ka kontrata me Ujësjetës Kanalizime sh.a. dhe do të mbledhë nëpërmjet Drejtorisë së Taksave detyrimet për kategorinë familjarë që nuk ka kontratë me UK sh.a.

Në zbatim të VKM nr.132 datë 07.03.2018 “Për metodologjinë për përcaktimin e vlerës së taksueshme të pasurisë së paluajtshme “në vazhdimësi llogaritja e taksës së ndërtesës e kategorisë ‘Familjarë’” do të ketë ulje. Si rrjedhojë edhe parashikimet për këtë zë janë pothuajse në të njëjtin nivel me dy vitet e mëparshme.

Për llogaritjen e të ardhurave nga taksa e ndërtesës nga familjarët i referohemi faktit që megjithëse në tabelat e mësipërme numri i familjeve në njësitë administrative është pothuajse i barabartë me numrin e familjeve në qytet, sipërfaqja e banimit është më e madhe në rajonet e qytetit. Për rrjedhojë dhe niveli i të ardhurës nga kjo taksë është shumë më i lartë në qytet sesa nga njësitë administrative.

Në bazë të VKM nr.132 datë 07.03.2018 “Për metodologjinë për përcaktimin e vlerës së taksueshme të pasurisë së paluajtshme “, llogaritja e taksës së ndërtesës e kategorisë “Familjarë” është bërë si më poshtë:

Baza e taksueshme $53\ 100\ \text{lekë}/\text{m}^2 \times \text{koeficienti } 0.04 = 21.24\ \text{lekë}/\text{m}^2$.

Per vitin 2022 faktikisht është evidentuar një rritje e të ardhurës nga kjo taksë, si rezultat i vjeljes së detyrimeve të prapambetura në vite. Për rrjedhojë, parashikohet që për vitin 2023, të të ardhurat të përllogariten në nivelin e detyrimit dhe prandaj evidentohet një ulje në krahasim me të pritshmin e vitit 2022.

Nr	Emërtimi I të Ardhurave Tatimore	Fakti 2022	Plan buxhet	Parashikimi		
			2023	2024	2025	2026
1	Taksë Ndërtese	135,848	121,961	123,181	123,181	123,181

Të ardhura nga taksa e ndikimit në infrastrukturë

Edhe kjo taksë administrohet nga Bashkia. Ajo përcaktohet mbështetur në Ligjin 9632 me ndryshimet përkatëse. Ajo vilet edhe për ndërtimet e reja edhe për ato ndërtime që janë në proces legalizimi. Ecuria e mbledhjes së kësaj takse sipas parashikimit paraqitet si më poshtë:

Emërtimi i të Ardhurave Tatimore	Fakti 2022	I pritshmi 2023	Parashikimi		
			2024	2025	2026
Taksë e ndikimit në infrastrukturë	58,343	69,128	71,000	71,000	71,000

Të ardhura nga taksa e reklames dhe fjetje në hotel

Taksa e reklames parashikohet në të njëjtat nivele si në vitin e mëparshëm. Ndërsa e ardhura e taksës së fjetjes në hotel llogaritet nga numri i netëve të qëndrimit në hotel për person dhe përcaktohet me ligj. Kjo taksë administrohet nga Bashkia dhe panvarësisht se paguhet nga klienti, i derdhet Bashkisë nga subjekti hotel përkatës.

Të ardhura nga taksa e truallit

Taksa mbi truallin është një taksë e re që implementohet, që prej vitit 2016 dhe administrohet nga Bashkia. Me “truall” kuptohet një sipërfaqe toke, jo tokë bujqësore, që ndodhet brenda vijës kufizuese të ndërtimit, e përcaktuar nëpërmjet dokumentave ligjorë të planifikimit, të miratuar për të ndërtuar në të. Baza e taksës është sipërfaqja në m^2 . Llogaritja e kesaj takse është bërë sipas ndarjes së kategorisë “biznes” dhe “Familjarë” dhe përkatësisht:

Nr	Emërtimi	Biznes			Familjarë			Totali
		Sipërfaqe/ m^2	cmimi	vlera	Sipërfaqe/ m^2	cmimi	vlera	
1	Taksa e truallit	296,489	20	5,929,780	895,035	0.56	501,220	6,431,000
		296,489		5,929,780			501,220	6,431,000

Të ardhura nga pjesa e Tatimit të Ardhurave Personale

Kjo është një taksë e re nga e cila Bashkia do të përfitojë edhe gjatë vitit 2023 në mbështetje të ligjit nr.68 datë 27.04.2017 “Për Financat e Vetëqeverisjes Vendore”, ku 2% e të

ardhurave të arkëtuara nga të ardhurat personale të të punësuarve të Bashkisë Fier, e përfiton Bashkia Fier.

A.2 Tarifat Vendore

Tarifat vendore përfshijnë tarifat për:

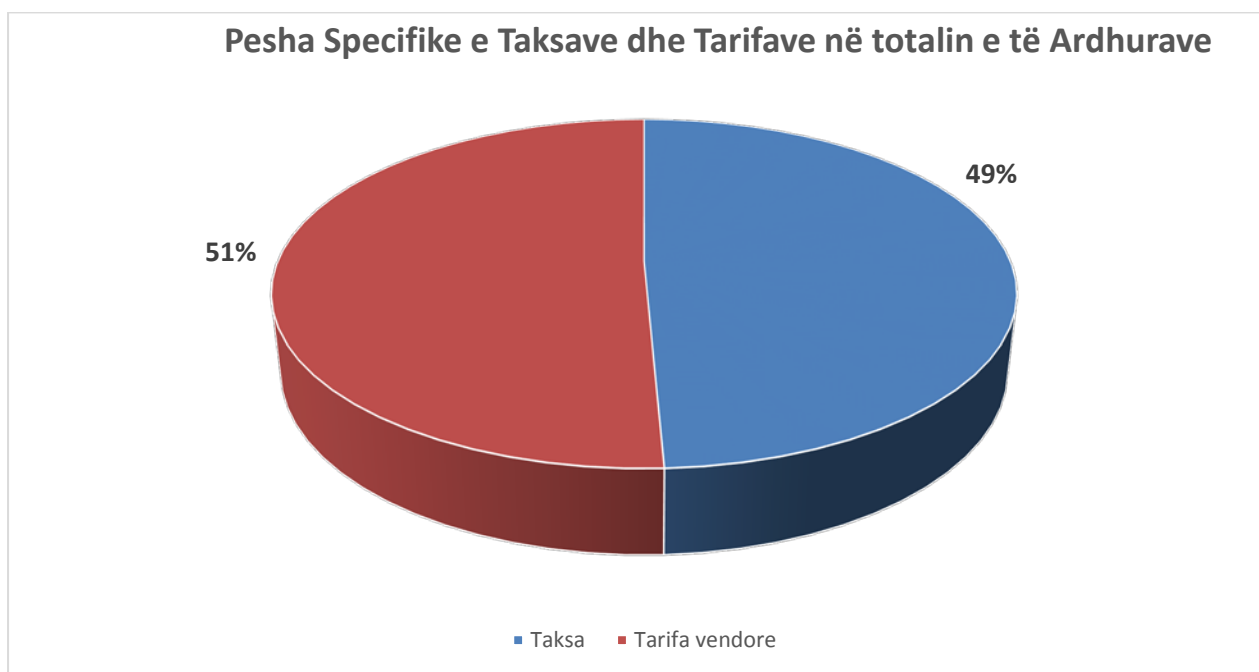
a) tarifa për zënie dhe përdorimin e hapësirës publike dhe të fasadave; b) tarifa për mbledhjen dhe largimin e mbetjeve; c) tarifa për furnizimin me ujë dhe kanalizimet; ç) tarifa për shërbimin e ujitjes dhe të kullimit; d) tarifa për shërbimet administrative dhe dhënie e licencave, lejeve e autorizimeve; dh) tarifa të përkohshme, në përputhje me rrethana të përcaktuara në ligj; e) tarifa të tjera, të përcaktuara nga këshilli i njësisë së vetëqeverisjes vendore; ë) tarifa të tjera, të përcaktuara në ligj.

TË ARDHURAT NGA TARIFAT VENDORE

Janë të ardhurat e siguruara nga tarifat vendore të vendosura me vendim të Këshillit të Bashkisë Fier në Paketën Fiskale dhe ato të miratuara rast pas rasti po me vendime të Këshillit të Bashkisë.

Në Buxhetin e vitit 2023 është parashikuar të arkëtohen tarifa vendore në masën 416,311,000 lekë ose 51 % të totalit të të ardhurave vendore.

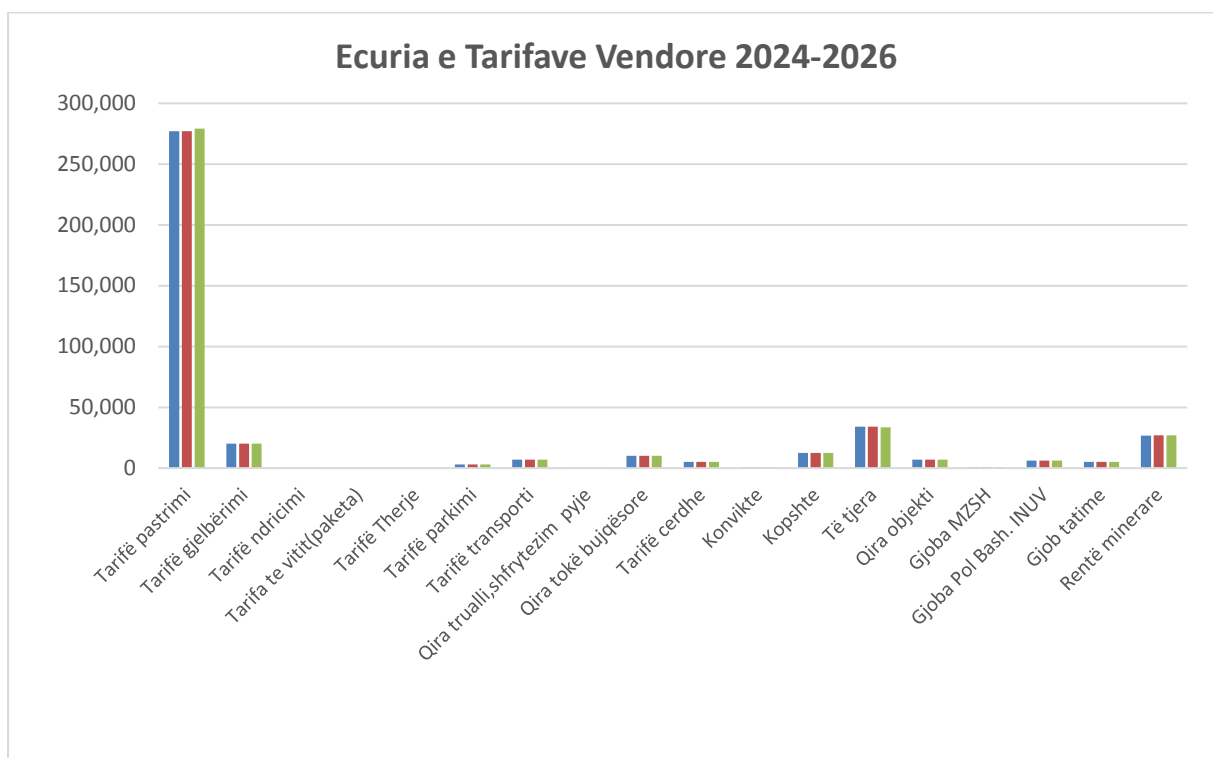
Pesha specifike e taksave dhe tarifave vendore në totalin e të ardhurave nga taksat dhe tarifat vendore paraqitet grafiksht si më poshtë:



Ecuria e të ardhurave nga tarifat vendore paraqitet në formë tabelare dhe grafiksht si më poshtë:

Nr	Emërtimi I të Ardhurave Tatimore	Fakti 2022	Plan buxhet	Parashikimi		
			2023	2024	2025	2026

II	Të Ardhura nga Tarifat	297,590	421,301	421,782	417,885	419,545
1	Tarifë pastrimi	150,415	297,338	297,338	297,338	299,338
2	Tarifë gjelbërimi	38,650	8,146	5,676	1,574	1,660
3	Tarifë ndricimi	349				
4	Tarifa te vitit(paketa)					
5	Tarifë Therje					
6	Tarifë parkimi	10,282	3,032	3,062	3,062	3,062
7	Tarifë transporti	7,387	7,000	7,070	7,070	7,070
8	Qira trualli,shfrytezim pyje	5,732	300	303	303	303
9	Qira tokë bujqësore	2,940	10,000	10,100	10,100	10,100
10	Tarifë cerdhe	1,720	5,094	5,145	5,145	5,145
11	Konvikte	4	558	564	564	564
12	Kopshte	17,073	12,389	12,513	12,513	12,513
13	Të tjera	21,691	31,836	33,947	33,947	33,521
14	Qira objekti	7,161	7,000	7,070	7,070	7,070
15	Gjoha MZSH		1,000	1,010	1,010	1,010
16	Gjoha Pol Bash. INUV	100	6055	6116	6116	6116
17	Gjob tatime	6,175	5023	5073	5073	5073
18	Rentë minerare	27,911	26,530	26,795	27,000	27,000



Sic shihet edhe nga tabela krahasuese dhe grafikët përkatës, duket qartë se kemi një rritje të lehte të të ardhurave nga tarifatat vendore përgjatë tre viteve të ardhshme, pasi sipas paketës fiskale, niveli i tarfiave është pothuajse në të njëjtat nivele.

Zërat kryesorë të të ardhurave nga tarifatat vendore janë:

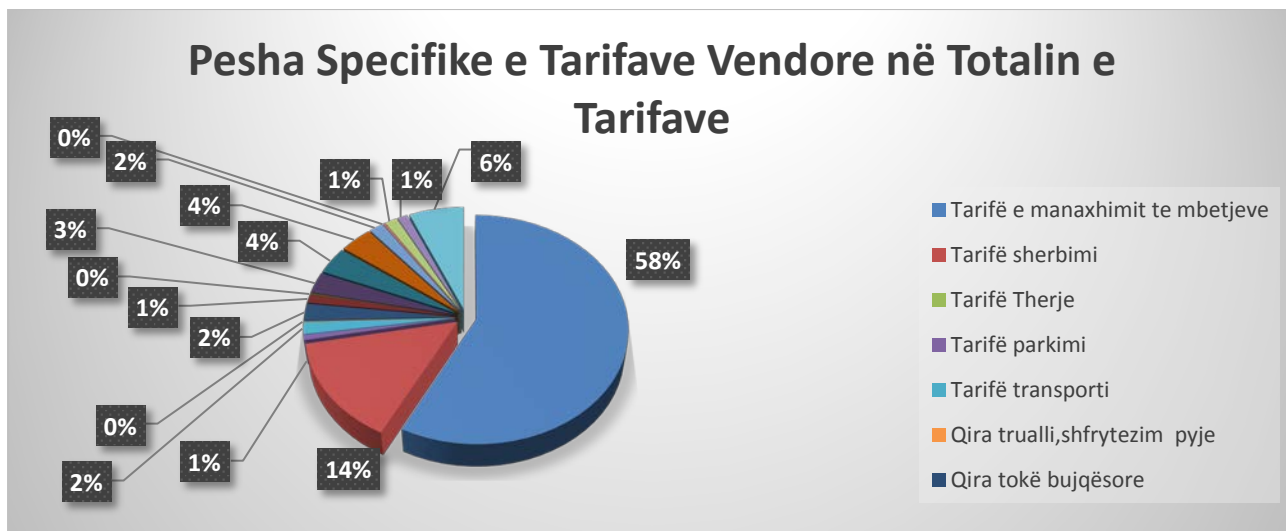
- **“Tarifë e manaxhimit të mbetjeve”.** Kjo tarifë është parashikuar më vehte për vitin 2023, për vetë kërkesat e Ligjit për manaxhimin e mbetjeve. Ajo është përlllogaritur si kosto e ofrimit të shërbimit të manaxhimit të mbetjeve. Tarifa e manaxhimit të mbetjeve përlllogaritet 3000 lekë/familje në NJA e Qytetit dhe 2400 lekë/familje në NJA e tjera. **Vlen të theksohet fakti se kjo tarifë është e njëjtë me tarifën e vitit 2022, duke mos parashikuar rritje të detyrimit që qytetarët dhe bizneset do të paguajnë përgjatë vitit 2023.**
- **Tarifë shërbimi** e cila është një tarifë e përlllogaritur mbështetur në koston e ofrimit të shërbimeve të ndriçimit, gjelbërimit etj. Kjo tarifë është përlllogaritur 1000 lekë/familje në Qytet dhe 600 lekë/familje në fshat.
- **Tarifa e transportit** është një tarifë e cila paguhet nga njësitë ekonomike që pajisen me licensa transporti për automjete që përdoren për transportin urban (4+1;8+1 etj) dhe automjetet për transport mallrash. Duke qënë se numri i licensave nuk ka ndryshuar, edhe të ardhurat nga kjo tarifë janë pothuajse në të njëjtat nivele.
- **Tarifa e parkimit** është një tarifë e cila paguhet nga njësitë ekonomike dhe institucionet shtetërore për vendin që rezervojnë për parkimin e mjeteve të institucionit të tyre. për vitin 2023 e në vazhdim kemi parashikuar tarifë parkimi edhe për parkimet e reja që ka ndërtuar Bashkia Fier e konkretisht Parkimi nëntokësor pranë sheshit qendror të Qytetit dhe Parkimi te terminali i autobuzëve, pranë ish stacionit të trenit.
- **Tarifatat nga dhënia me qira e aseteve të bashkise.** Në këtë zë janë përfshirë të ardhurat nga qiraja e truallit, qiraja e tokës bujqësore, qiraja e ambienteve dhënë të tretëve. Llogaritja e të ardhurave nga ky zë është bërë referuar sipërfaqes së tokës pa frut, tokës arë dhe sipërfaqes ndërtimore dhënë me qira të tretëve. Tarifa e aplikuar për njësi m² është zbatuar referuar Vendimit të Këshillit të Ministrave nr 54 date 05.2.2014 “Për përcaktimin e kritereve, të procedurës e të mënyrës së dhënies me qira, enfiletozë apo kontrata të tjera të pasurisë shtetërore”. Bazuar në kontrata sipërfaqe e dhënë me qira është

➤ Tokë pa frut	836,300 m ²
➤ Tokë arë	14,404 m ²
➤ Toke pemetore	220,000 m ²
➤ Te tjera toka	20,000 m ²
➤ Sipërfaqe objekte me afat një vjeçar	578 m ²
➤ Sipërfaqe objekte me afat shumë vjeçar	1,973.28 m ²
- **Të ardhurat nga kuota ushqimore në konvikte, kopshte, çerdhe.** Ecuria e mbledhjes së të ardhurave nga kuota ushqimore për konviktet, çerdhet dhe kopshtet është pothuajse në të njëjtat nivele. Llogaritja e këtyre të ardhurave bëhet në bazë të kuotave ditore të ushqimit dhe pjesëmarrjes së femijëve dhe nxënësve në kopshte,

çerdhe e konvikte. Këto të ardhura përdoren për blerje ushqimesh, inventar ekonomik dhe kryerjen e shërbimeve të tjera në funksion të cilesive të kushteve dhe ushqimit në këto institucione.

- *Tarifa nga gjopa INUV, tatime, polici bashkiake e MZSH.* Të ardhurat që mbildhen nga këto tarfa janë kryesisht gjopa të cilat vendosen nga Inspektoriati i Ndërtimit pranë Bashkisë Fier për shkelje të konstatuara nga subjektet që janë në proces ndërtimi. Po kështu edhe gjopat që vendos policia bashkike ndaj subjekteve të cilat tregtojnë në vende që nuk janë të përcaktuara për tregtim dhe kundërvajtjet e tjera administrative. Gjithashtu edhe nga MZSh vendosen gjopa për masën e sigurisë në objekte për mbrojtjen nga zjarri. MZSh siguron të ardhura nga vendosja e tarifës për shërbime të përcaktuara me ligj për këtë institucion si leje sheshi, akt teknik, akt ekspertimi.
- *Renta minerare* Kjo e ardhur është e përcaktuar sipas Ligjit për Taksat Kombëtare për prodhimin dhe nxjerrjen nga nëntoka e produkteve të saj, ku 5% e të ardhurave të shfrytëzimit i kalohet bashkisë e cila ka në juridiksionin e saj territorin që shfrytëzohet për nxjerrje e produkteve të nëntokës.
- *Të ardhura nga tarifa e shërbimit të varrimit dhe mirëmbajtjes së varrezave publike.* me Vendimin nr 50 datë 23.07.2021 ka vendosur që shërbimi i mirëmbajtjes së varrezave publike dhe shërbimi i varrimit të kryhet nga Bashkia Fier. Në këtë kuadër është ngritur tashmë Ndërmarrja e Gjelbërimit, Mirëmbajtjes së varrezave Publike dhe shërbimit të varrimit. Për këtë qëllim është përlogaritur një tarifë e cila përfshin: Shërbimin e kryerjes së procesit të varrimit dhe jo tarifat e shoqërive private të funeralit.
- *Tarifa të tjera.* Në këtë zë janë përfshirë kryesisht të ardhurat nga shërbime dytësore që nuk janë përfshirë në zërat e tjerë të tarifave. Në vecanti janë përfshirë shërbime ndaj komunitetit si pajisja me vërtetime ëe ndryshme si në Njësitë Administrative ashtu dhe në Rajonet e qytetit, nxjerrja dhe fotokopje e dokumentave dhe vënia në dispozicion të qytetarit, e të tjera shërbime të parashikuara në paketën fiskale, taksën e pullës, sponsorizime etj.

Pesha specifike e secilës tarifë në totalin e tarifave vendore paraqitet grafikisht si më poshtë:



Të Ardhurat nga Transfertat Specifike

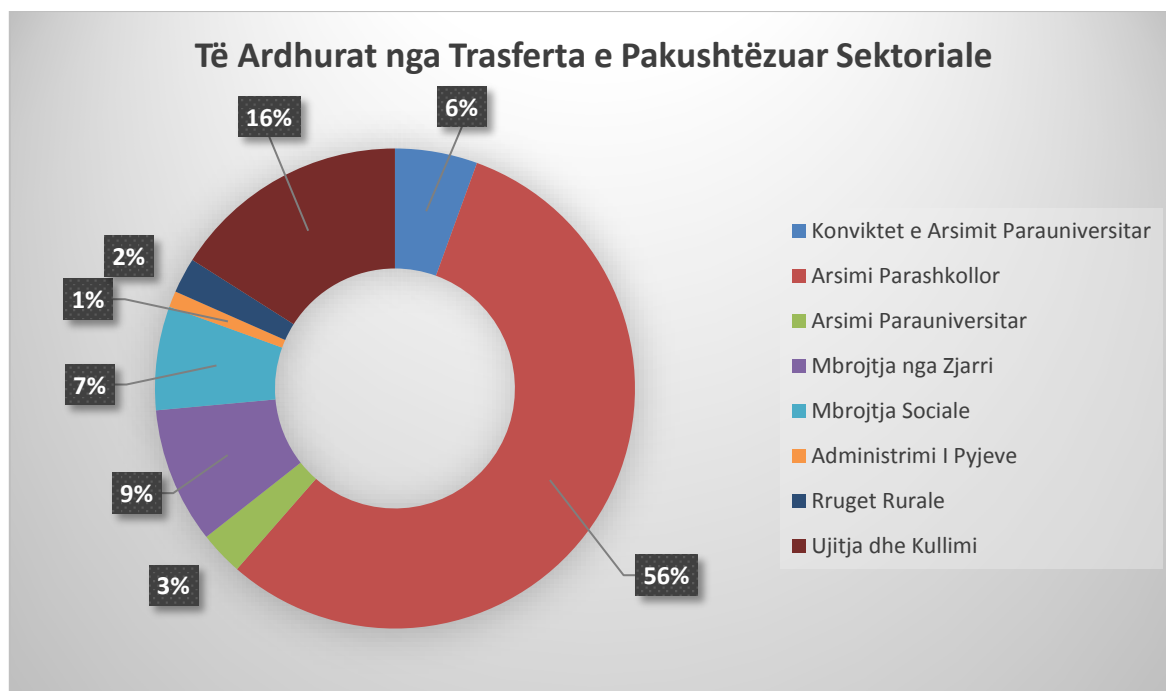
Të ardhurat e Bashkisë Fier për vitet 2024-2026, që do të sigurohen nga transfertat specifike, janë financime të funksioneve të deleguara nga Ministria e Financave për konviktet e arsimit parauniversitar, për arsimin parashkollor, arsimin parauniversitar, mbrojtjen nga zjarri, ujitjen e kullimin, administrimin e pyjeve dhe rrugët rurale. **Për vitet 2024-2026 transfertat specifike është përlogaritur me një rritje prej 1% për cdo vit, konform udhëzimeve të MF.** Funksionet që financohen me transfertat specifike dhe fondet përkatëse për vitin 2023 janë :

- *Konviktet e arsimit parauniversitar.* Në transfertën specifike të vitit 2023, bashkive iu akordohen fonde për konviktet e arsimit parauniversitar. Në këtë transfertë përfshihen: fondet për paga dhe sigurime shoqërore të personelit (punonjës dhe kujdestarë) dhe shpenzimet operative. Shpenzimet për personelin (paga dhe sigurime shoqërore) janë llogaritur mbështetur mbi numrin e punonjësve për secilin konvikt sipas Vendimit të Këshillit të Ministrave Nr. 502, datë 16.04.2008, “Për administrimin e konvikteve të sistemit arsimor parauniversitar” dhe Vendimit të Këshillit të Ministrave Nr. 1710, datë 29.12.2008, “Për disa shtesa dhe ndryshime në VKM Nr. 502, datë 16.04.2008”, për punonjësit edukative (zëvendës drejtor dhe edukator). Standardet dhe kriteret e ofrimit të shërbimit do të bëhen në përputhje me kuadrin ligjor dhe nënligjor në fuqi. Njësitë e vetëqeverisjes vendore mund të shtojnë fonde nga të ardhurat e tyre për të rritur cilësinë e shërbimit në këtë sektor. Fondi i akorduar për konviktet e arsimit parauniversitar është **22,145,000 lekë**
- *Personeli mësimor dhe jomësimor në arsimin parashkollor.* Në transfertën specifike të vitit 2023, janë akorduar fondet për personelin edukativ dhe ndihmës të arsimit parashkollor të ndarë për personelin mësimor në vlerën **182,409,000 lekë** ku përfshihet pagat e edukatoreve të kopshteve dhe pagat për stafin e QKF (*Qendra kulturore e fëmijëve*) gjithashtu përfshihen dhe pagat për stafin mbështetës të arsimit parashkollor si sanitarë, rojet e objekteve të shkollave në vlerën **43,980,000 lekë**.
- *Per arsimin parauniversitar.* Në fondet e personelit ndihmës të arsimit parauniversitar përfshihen pagat për sekretarët e shkollave të mesme, sanitarët dhe

disa roje shkollash të mesme. Fondi i akorduar për këtë funksion është **11,902,000 lekë** për personelin parauniversitar.

- *Shërbimi i mbrojtjes nga zjarri dhe shpëtimi (PMNZSH)*. Në transfertën specifike të vitit 2023, janë fondet për Mbrojtjen nga Zjarri dhe Shpëtimi. Në këtë fond bëjnë pjesë fondet për pagat dhe sigurimet shoqërore të punonjësve si dhe shpenzimet operative. Fondi i akorduar për këtë funksion nga transfertat specifike është **37,029,000 lekë**.
- *Rrugët rurale*. Në transfertën specifike të vitit 2023, janë fondet për rrugët rurale të transferuara nga qarku në bashki. Në këto fonde bëjnë pjesë fondet investime në rrugët rurale. Fondi i akorduar për këtë funksion nga transfertat specifike për vitin 2023 është **9,462,000 lekë**.
- *Administrimi i pyjeve*. Në transfertën specifike të vitit 2023, janë fondet për Shërbimin Pyjor. Në këtë fond bëjnë pjesë fondet për pagat dhe sigurimet shoqërore të punonjësve, si dhe shpenzimet operative. Fondi i akorduar për këtë funksion nga transfertat specifike është **4,361,000 lekë**. Vlen të theksohet fakti se ky fond është i pamjaftueshëm për kryerjen e këtij funksioni. Fondi është i pamjaftueshëm për pagat e punonjësve të Drejtorisë së Pyjeve dhe rojeve të pyjeve. Kështu që Bashkia Fier ka qenë e detyruar të mbulojë edhe shpenzimet për paga edhe shpenzimet operative për kryerjen e këtij funksioni.
- *Ujitja dhe Kullimi*. Në transfertën specifike të vitit 2023, janë fondet për ujitjen dhe kullimin. Në këtë fond bëjnë pjesë fondet për pagat dhe sigurimet shoqërore të punonjësve si dhe shpenzimet operative. Fondi i akorduar për këtë funksion nga transfertat specifike është **63,751,000 lekë**.
- *Mbrojtja Sociale*. Në transfertën specifike të vitit 2023, janë alokuar fonde për Qendrën Multifunksionale Horizont. Është i treti vit që Bashkia përfiton të ardhura nga Buxheti i Shtetit për këtë qëndër. Në këtë fond bëjnë pjesë fondet për pagat dhe sigurimet shoqërore të punonjësve si dhe shpenzimet operative dhe kapitale të nevojshme për këtë shërbim të Bashkisë. Vlen të theksohet fakti që këtë shërbim Bashkia Fier e ofron falas. Fondi i akorduar për këtë funksion nga transfertat specifike për vitin 2023 është **27,040,000 lekë**.

Fondet e planifikuara të financuar me Transfertën e Pakushtëzuar Sektoriale, paraqiten si më poshtë:



Sipas Udhëzimeve të Ministrisë së Financave përlogaritjet e vlerës së të ardhurave nga Transferta specifike parashikohet për PBA 2024-2026 si më poshtë:

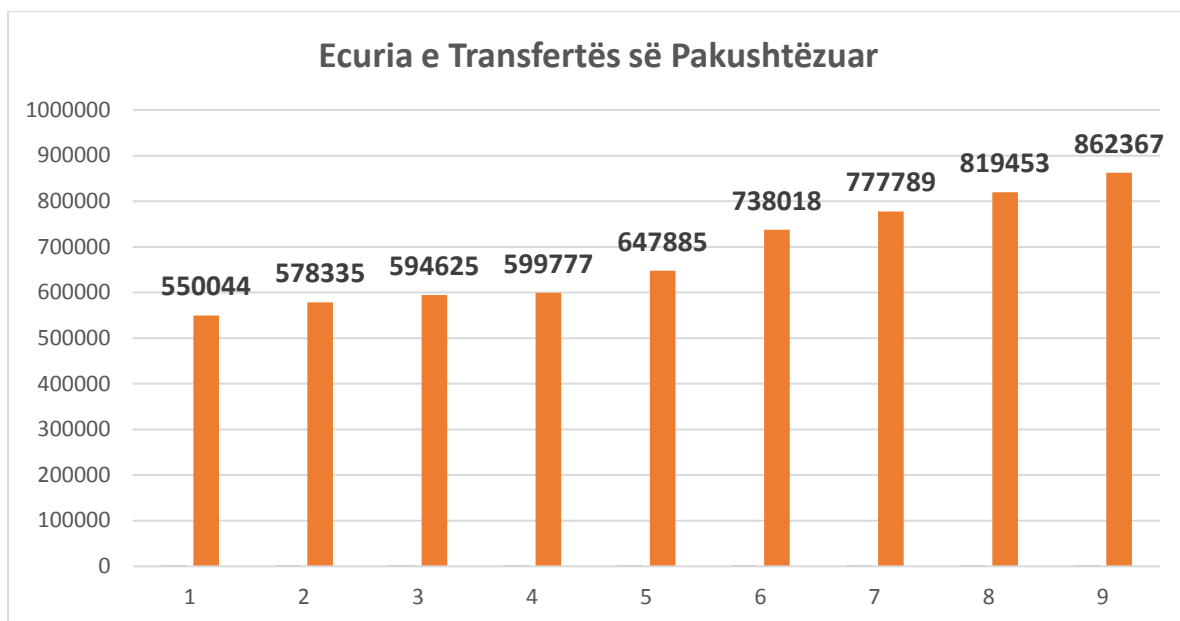
Nr	Emërtimi I të Ardhurave Tatimore	Fakti 2022	Plan buxhet	Parashikimi		
			2023	2024	2025	2026
2	Transfertë Specifike	401,518	402,079	406,100	410,161	414,262

Të ardhurat nga Transferta e Pakushtëzuar

Të ardhurat e Bashkisë Fier për vitin 2023, që do të sigurohen nga Transferta e pakushtëzuar, i janë bërë të ditura Bashkisë nga Ministria e Financave. Transferta e paushtëzuar që do i alokohet Bashkisë Fier gjatë vitit 2023, është përcaktuar 738,018,000 lekë me një rritje absolute prej 119,829,000 lekë ose rreth 19.4 % më shumë, krahasuar me vitin 2022.

Gjithashtu mbështetur në udhëzimet e Ministrisë së Financave për përgatitjen e Buxhetit afatmesëm 2024-2026, i janë njoftuar Bashkisë Fier edhe fondet e transfertës së pakushtëzuar për vitet 2024-2026, të cilat evidentohen në rritje mbi 5% për cdo vit buxhetor

Rritja Transfertës së Pakushtëzuar për vitet 2018-2026 shprehet grafikisht si më poshtë:



Siç edhe shihet nga Grafiku i mësipërm, Transferta e Pakushtëzuar ka ardhur në rritje. Kjo si pasojë e formulës së përlogaritjes së Transfertës e lidhur kjo ngushtësisht me numrin e popullsisë, numrin e nxënësve, sipërfaqet etj.

Të ardhurat nga menaxhimi i pasurive publike përfshijnë të ardhurat e gjeneruara nga dhënia me qira e tokës bujqësore, pronës, tokës dhe pajisjeve palëve të treta.

2.1.2 Plani i Shpenzimeve të Bashkisë Fier për periudhën 2024-2026

Tabela 3, paraqet shpenzimet aktuale, të buxhetuara dhe të planifikuara të Bashkisë mbi baza vjetore për secilën kategori ekonomike të shpenzimeve gjatë periudhës 2021 deri në 2026.

Tabela 3. Shpenzimet totale të Bashkisë sipas kategorive ekonomike.

PBA 2024-2026								
Shpenzimet Totale të Bashkisë sipas Kategorive Ekonomike								
BASHKIA								
Shpenzimet e Bashkisë (000 ALL)								
Emri i Artikullit	Kodi i Artikullit	2021	2022	2023	2023	2024	2025	2026
		Fakti	Fakti	Buxheti Fillestar	Buxheti Pritshëm	Plani	Plani	Plani
Paga & Sigurime								
Paga, Shpërblime & Tjera Personeli	600	760,501.0	838,898.0	914,216.0	943,745.0	868,864.0	904,172.0	904,172.0
Sigurimet Shoq. & Shëndetësore	601	120,326.0	139,270.0	153,608.0	158,538.0	146,273.0	152,170.0	152,170.0
Shpenzime Korente të Tjera								
Mallra dhe Shërbime	602	544,786.0	575,289.0	714,785.0	809,277.0	597,960.0	605,323.0	653,317.0
Subvencion	603	0.0	0.0	0.0	0.0	0.0	0.0	0.0
Transferta të Brendshme	604	0.0	0.0	0.0	0.0	0.0	0.0	0.0
Transferta të Jashtme	605	0.0	0.0	0.0	0.0	0.0	0.0	0.0
Transferta për Buxh. Famil. & Indiv.	606	11,103.0	0.0	0.0	0.0	0.0	0.0	0.0
Të Tjera Huamarrje Brendshme (dala)	166	0.0	0.0	0.0	0.0	0.0	0.0	0.0
Interesa për Huamarrje Brendshme	651	0.0	0.0	0.0	0.0	0.0	0.0	0.0
Rezervat	609	0.0	0.0	0.0	0.0	0.0	0.0	0.0
Shpenzime Kapitale								
Aktive të Patrupëzuara	230	0.0	252.0	0.0	0.0	0.0	0.0	0.0
Aktive të Trupëzuara	231	282,717.0	216,210.0	430,237.0	527,954.0	338,847.0	336,159.0	335,379.0
Shpenzime Transferime Kapitale	232	0.0	0.0	0.0	0.0	0.0	0.0	0.0
Të Dala Huadhënie & Nënhuadh. Brendsh.	255	0.0	0.0	0.0	0.0	0.0	0.0	0.0
TOTALI		1,719,433.0	1,769,919.0	2,212,846.0	2,439,514.0	1,951,944.0	1,997,824.0	2,045,038.0

Tabela 4, paraqet shpenzimet totale faktike, të buxhetuara dhe të planifikuara të Bashkisë mbi baza vjetore për secilin program buxhetor për periudhën 2020-2026.

Tabela 4. Shpenzimet totale të Bashkisë sipas programit dhe kategorive ekonomike

SHPENZIMET E NJËSIVE TË VETËQEVERISJES VENDORE SIPAS KLASIFIKIMIT FUNKSIONAL					Fakti		Buxheti	Pritshmi	PBA			
FUNKSIONI	KODI FUNK.	KODI NËNFUNK.	KODI PROGR.	PROGRAMI	2021	2022	2023	2023	2024	2025	2026	
SHËRBIMET TË PËRGJITHSHME PUBLIKE	01	011	01110	Planifikimi Menaxhimi dhe Administrimi	921615	631434	924604	1050092	623454	686500	733714	
RENDI DHE SIGURIA PUBLIKE	03	031	03140	Shërbimet e Policisë Vendore	0	0	0	0	0	0	0	
		032	03280	Mbrojtja nga Zjarri dhe Mbrojtja Civile	31270	29325	37029	37029	37029	37029	37029	
ÇËSHTJET EKONOMIKE	04	041	04130	Mbështetje për Zhvillimin Ekonomik	0	0	0	0	0	0	0	
		042	04220	Shërbimet Bujqësore, Inspektimi, Siguria Ushqimore & Mbrojtja e Konsumatoreve	0	0	0	0	0	0	0	0
			04240	Menaxhimi i Infrastruktues së Ujitjes dhe Kullimit	45507	59027	63751	70497	70497	70497	70497	70497
			04260	Administrimi i Pyjeve dhe Kullotave	2757	3915	4361	4361	4361	4361	4361	4361
		045	04520	Rrjeti Rrugor Rural	0	75	9462	9462	9462	9462	9462	9462
			04570	Transporti Publik	0	0	0	0	0	0	0	0
MBROJTJA E MJEDISIT	05	051	05100	Menaxhimi i Mbetjeve	164655	204195	218981	243981	243981	243981	243981	
STREHIMI DHE KOMODITETET E KOMUNITETIT	06	061	06140	Planifikimi Urban Vendor	0	0	0	0	0	0	0	
		062	06260	Shërbimet Publike Vendore	272618	376416	394434	438868	438867	421701	421701	
		063	06370	Furnizimi me Ujë dhe Kanalizime	0	0	0	0	0	0	0	
SHËNDETËSIA	07	072	07220	Shërbimet e Kujdesit Parësor	0	0	0	0	0	0	0	
ARGËTIMI, KULTURA DHE FEJA	08	081	08130	Sport dhe Argëtim	0	0	0	0	0	0	0	
		082	08220	Trashëgimia Kulturore, Eventet Artistike dhe Kulturore	51092	74013	75923	80923	59142	59142	59142	
ARSIMI	09	091	09120	Arsimi Bazë përfshirë Parashkollorin	190097	211751	217389	217389	217389	217389	217389	
		092	09230	Arsimi i Mesëm i Përgjithshëm	22391	30511	34046	34046	32272	32272	32272	
MBROJTJA SOCIALE	10	104	10430	Përkujdesi Social	17431	149257	232866	252866	215490	215490	215490	
		106	10661	Strehimi Social	0	0	0	0	0	0	0	
TOTALI I FONDEVE REZERVE + KONTIGJENCË							0	0	60369.45	61788.42	63248.67	
TOTAL					1719433	1769919	2212846	2439514	2012313.45	2059612.42	2108286.67	

5. BUXHETI AFATMESEM PËR PROGRAMET BUXHETORE

Buxheti total i Bashkisë Fier menaxhohet sipas 11 programeve të shpenzimeve. Ky seksion i dokumentit të PBA-së paraqet planet e shpenzimeve që lidhen me performancën për secilin vit të PBA-së, për secilin nga programet e shpenzimeve të Bashkisë. Çdo nën-seksion (3.1 deri në 3.X) paraqet informacionin e performancës të planifikuar dhe kostot përkatëse për një program. Për secilin program informacioni i paraqitur konsiston në:

- Shpenzimet totale të programit sipas kategorisë ekonomike (paga dhe sigurime, shpenzime korente dhe shpenzime kapitale) për dy vitet e kaluara (fakti), vitin aktual (buxheti fillestar dhe i pritshmi) dhe tre vitet e ardhshme (parashikimi);
- Politika e Programit (qëllimet e politikës së programit, objektivat e programit dhe treguesit përkatës të performancës);
- Planet e shpenzimeve të Produkteve të Programit;
- Projektet e investimeve; dhe
- Të dhëna dhe statistika të përgjithshme të programit.

Tabela 5, paraqet informacion mbi shpenzimet totale të programit sipas kategorive ekonomike për dy vitet e mëparshme (faktin), vitin aktual buxhetor (buxheti fillestar dhe i pritshmi) dhe tre vitet e ardhshme të PBA-së (parashikimi).

Tabela 5. Shpenzimet e Programit sipas Kategorive ekonomike

PBA 2024-2026								
Shpenzimet Totale të Bashkisë sipas Kategorive Ekonomike								
Programi		01110	Planifikimi Menaxhimi dhe Administrimi					
Shpenzimet e Bashkisë (000 ALL)								
Emri i Artikullit	Kodi i Artikullit	2021	2022	2023	2023	2024	2025	2026
		Fakti	Fakti	Buxheti Fillestar	Buxheti Pritshëm	Plani	Plani	Plani
Paga & Sigurime								
Paga, Shpërblime & Tjera Personeli	600	301,477.0	213,198.0	238,946.0	254,763.0	207,479.0	242,787.0	242,787.0
Sigurimet Shoq. & Shëndetësore	601	49,525.0	34,539.0	39,904.0	42,546.0	34,649.0	40,546.0	40,546.0
Shpenzime Korente të Tjera								
Mallra dhe Shërbime	602	291,536.0	210,927.0	263,579.0	293,071.0	108,491.0	137,250.0	185,244.0
Subvencion	603	0.0	0.0	0.0	0.0	0.0	0.0	0.0
Transferta të Brendshme	604	0.0	0.0	0.0	0.0	0.0	0.0	0.0
Transferta të Jashtme	605	0.0	0.0	0.0	0.0	0.0	0.0	0.0
Transferta për Buxh. Famil. & Indiv.	606	10,802.0	0.0	0.0	0.0	0.0	0.0	0.0
Të Tjera Huamarrje Brendshme (dala)	166	0.0	0.0	0.0	0.0	0.0	0.0	0.0
Interesa për Huamarrje Brendshme	651	0.0	0.0	0.0	0.0	0.0	0.0	0.0
Rezervat	609	0.0	0.0	0.0	0.0	0.0	0.0	0.0
Shpenzime Kapitale								
Aktive të Patrupëzuara	230	0.0	252.0	0.0	0.0	0.0	0.0	0.0
Aktive të Trupëzuara	231	268,275.0	172,518.0	382,175.0	459,712.0	272,835.0	265,917.0	265,137.0
Shpenzime Transferime Kapitale	232	0.0	0.0	0.0	0.0	0.0	0.0	0.0
Të Dala Huadhënie & Nënhuadh. Brendsh.	255	0.0	0.0	0.0	0.0	0.0	0.0	0.0
TOTALI		921,615.0	631,434.0	924,604.0	1,050,092.0	623,454.0	686,500.0	733,714.0

5.1.1 Qëllimet dhe Objektivat e Politikës së Programit

Ky nënseksion ofron informacion mbi planet e performancës së programit. Deklarata e Politikës së Programit është paraqitur në Tabelën 6, duke artikuluar qëllimet e politikës së programit, objektivat e politikës së programit dhe treguesit përkatës të performancës për çdo vit të PBA-së.

Tabela 6. Qëllimet dhe Objektivat e Politikës së Programit

DEKLARATA E POLITIKËS SË PROGRAMIT				
Programi Buxhetor Afatmesëm		2024-2026		
Programi	01110	Planifikimi Menaxhimi dhe Administrimi		
Përshkrimi i Programit				
Politika te pergjithshme per zhvillimi i njesise, Struktura cilesore dhe efikase duke krijuar lehtesi perthithe te burimeve njerezore profesionale ,menaxhimi i financave te njesise se vetëqeverisjes vendore per harmonizimin e interesave per zhvillim ekonomik, rritja e konkureshmerise ne nivel vendi, mireqenia ekonomike e qytetareve , Shërbime në mbështetje të kryetarit të njësisë së vetëqeverisjes vendore ose të këshillit: Administrim, funksionim dhe ofrimi i shërbimit per arritjen e misionit te Bashkise				
1 Qëllimi i Politikës së Programit	Struktura menxhuese cilesore duke krijuar mundesine dher lehtesimin per perthithjen e burimeve njerezore ne funksion te zbatimit te objektivave dhe qellimeve te bashkise,perfshirja e qytetareve ne vendimarrje.Sherbime te pergjithshme publike ne funksion te mireadministrimit te dokumentacionit te mbajtje se			
Treguesit e Performancës në nivel Qëllimi	2022	2023		2027
Rritja e qendrshmerise se administrates ne nje pozicion pune ne % me totalin e punonjesve	0.85	0.9		0.95
Permiresimi I punes se stafit te bashkise duke marre masa disiplinore	%			
Rritja e nr I punonjesve te trajnuar ne raport me nr total te punonjeses	0.06	0.1		0.15
Rritja e transparences ne menyren e rekrutimit te punonjesve	0.8	0.9		1
Stimulimi I punonjesve me performace te shkelqyer si dhe promovimi I tyre		0.01		0.02
1.1. Objektiv i Politikës së Programit	Berja e mundur qe te ofrohen pane burimeve njerezore staf I kualifikuar ne funksion te pomiresimit te cilesise se sherbimit, arritje se objektivav dhe qellimeve ne mbaeshtetje te kryetarit te Bashkise Fier			
Treguesit e Performancës për Objektivin	2023	2024	2025	2026
Rritja e qendrshmerise se administrates ne nje pozicion pune ne % me totalin e punonjesve	0.9	0.92	0.93	0.94
Permiresimi I punes se stafit te bashkise duke marre masa disiplinore,nr masash	0.01			
Rritja e nr I punonjesve te trajnuar ne raport me nr total te punonjeses	0.1	0.12	0.13	0.15
Rritja e transparences ne menyren e rekrutimit te punonjesve	0.9	0.93	0.96	0.97
1.2. Objektiv i Politikës së Programit	Sherbime te pergjithshme publike ne funksion te mireadministrimit te dokumentacionit, te mbajtje se ambientin ne kushte sa me te pershtatshme per punonjesit dhe performancen e Bashkise, perhapja e informacinit me ane			
Treguesit e Performancës për Objektivin	2023	2024	2025	2026
Eficensa e sherbimeve kundrejt viti te meparshem ne %	0.82	0.83	0.84	0.85
Sip ne m2 e pasrtruar kundrejt totalit	1	1	1	1
Rritja e pergjegjshmerise dhe zvogelimi I kostove per mjetet e ulta qe perdor administrata ne raport me vitin e kaluar	0.3	0.3	0.3	0.3
Permiresimi I sherbimit ne menyre teknologjike kundrejt viti te kaluar	0.1	0.15	0.2	0.2
1.3. Objektiv i Politikës së Programit	Perfshiraj e qytetareve, grupeve te interesit si dhe komunitetit ne pergjithesi ne vendimarrje me qellim krijimin dhe permniresimin e politikave gjitheperfshirese ne sherbim te mireqenies se qytetareve,Organe perfaqesuase vendore te mbeshttura per funksionimin e tyre			
Treguesit e Performancës për Objektivin	2023	2024	2025	2026
Vendimarrje te keshillit te bashkise te hapura ndaj publikut	1	1	1	1
Vendimarrje te keshillit te mbeshtetuar ne konsultime publike kundrejt totalit te vendimeve te kB	0.18	0.18	0.18	0.18
Bashkia angazhon qytetare ne vendimarrje duke ndermarre nisma per njoftimin dhe publikimn e mbledhjeve	100	1	1	1

DEKLARATA E POLITIKËS SË PROGRAMIT				
Programi Buxhetor Afatmesëm		2024-2026		
Programi	01110	Planifikimi Menaxhimi dhe Administrimi		
Përshkrimi i Programit				
Politika te pergjithshme per zhvillimi i njesise, Struktura cilesore dhe efikase duke krijuar lehtesi per thithje te buri meve njerezore profesionale ,menaxhimi i financave te njesise se vetëqeverisjes vendore per harmonizimin e interesave per zhvillim ekonomik, rritja e konkureshmerise ne nivel vendi, mireqenia ekonomike e qytetareve , Shërbime në mbështetje të kryetarit të njësisë së vetëqeverisjes vendore ose të këshillit: Administrim, funksionim dhe ofrimi i shërbimit per arritjen e misionit te Bashkise				
2 Qëllimi i Politikës së Programit	Permbushje detyrimesh per ndjekje dhe perfaqesim ne procese gjyqesore, shlyerje detyrimesh qe rrjedhin nga vendime gjyqesore te formes se prere, rregjistrim i pronave te trasferuara me VKM per transferimin ne pronesi dhe perdorim te pronave te paluaitshme publike marrja me qera e pronave zgerimi i			
Treguesit e Performancës në nivel Qëllimi	2020	2025		2027
Vendime gjyqesore te formes se prere te cilat jane likuiduar kundrejt totalit ne %	0.8	0.9		0.95
Ne I pronave te rregjistruara ne ASHK kundrejt gjithë pronave qe kemi nen juridiksinon e Bashkise Fier	0.15	0.2		0.3
2.1. Objektiv i Politikës së Programit	Permbushje detyrimesh per ndjekje dhe perfaqesim ne procese gjyqesore, shlyerje detyrimesh qe rrjedhin nga vendime gjyqesore te formes se prere, rregjistrim i pronave te trasferuara me VKM per transferimin ne pronesi dhe perdorim te pronave te paluaitshme publike marrja me qera e pronave			
Treguesit e Performancës për Objektivin	2023	2024	2025	2026
Vendime gjyqesore te formes se prere te cilat jane likuiduar kundrejt totalit ne %	0.83	0.85	0.9	0.93
Ne I pronave te rregjistruara ne ASHK kundrejt gjithë pronave qe kemi nen juridiksinon e Bashkise Fier	0.17	0.18	0.2	0.23
2.2. Objektiv i Politikës së Programit	Shërbimi I qytetarev sa me afer vendbanimit te tyre, Marrja e tregjeve me qera , argetimi I te rinjeve si dhe rritja e cilesise se jetes se qytetareve			
Treguesit e Performancës për Objektivin	2023	2024	2025	2026
Tregje me qera ne% me vitin e kaluar	1	1	1	1
Rritje e nr te te rinjeve te cilet argetohen ne krahesim me vitin e kaluar ne %	1.2	1.3	1.4	1.6
Angazhimi I pjesemarreseve femra ne krahasim me vitin e kaluar	1.35	1.4	1.55	1.6
2.3. Objektiv i Politikës së Programit	Gadishmeria e Bashkise per tu gjendur pare dhe te siguraur ne raste fatkeqesibve natyrore si dhe fatekeqesibve te tjera familjareFondi I kontigjences civile			
Treguesit e Performancës për Objektivin				
Menxhimi I situatave te veshtira kundrejt totalit te rasteve ne %	0.6	0.65	0.7	0.73
Nr familjesh te tjahtuara kundrejt totalit te fatekeqesive me fondet e veta bashkia	0.7	0.73	0.75	0.78

5.1.2 Plani i Shpenzimeve të Produkteve të Programit

Ky nënseksion, ofron informacion mbi planet e ofrimit të shërbimeve të programeve dhe kostot përkatëse. Për secilin Objektiv të Politikës së Programit, paraqitet informacion për produktet që do të kontribuojnë në arritjen e këtyre objektivave. Informacioni për produktet përfshin emrin e produktit, përshkrimin e produktit, sasinë e planifikuar, shpenzimet totale dhe shpenzimet për njësi të produktit.

Tabela 7. Planet e Shpenzimeve të Produkteve të Programit

SHPENZIMET E PRODUKTEVE TË PROGRAMIT

Programi Buxhetor Afatmesëm

2024-2026

Programi

01110

Planifikimi Menaxhimi dhe Administrimi

1.1. Objektivi i Politikës së Programit		Berja e mundur qe te orronen pane burimeve njerezore stafi i kualifikuar ne funksion te normiresimit te cilësive se shprehimit			
1.1.A. Produkti		Shpenzimi i stafit te Administrim Menaxhimit			
Kodi i Projektit					
Përshkrimi i Produktit:		shpenzimet per pagesen e pagave te punonjesve te programit si dhe sigurimet e tyre			
Njësia Matëse		nr			
		2023	2024	2025	2026
		Buxheti	Plani	Plani	Plani
Sasia		317	293	293	293
Kosto totale (në mijë lekë)		297,309.0	242,128	283,333	283,333
Kosto për njësi (në mijë lekë)		937.9	826	967	967
Ndryshimi në % i Sasisë			-7.6%	0.0%	0.0%
Ndryshimi në % i koston totale			-18.6%	17.0%	0.0%
Ndryshimi në % i koston për njësi			-11.9%	17.0%	0.0%
1.1.B. Produkti		Shpenzime per trajnimin si dhe stimulimin e punonjese			
Kodi i Projektit					
Përshkrimi i Produktit:		nr l punonjeseve te trajnuar dhe te shperbluer per pune te mire			
Njësia Matëse		nr			
		2023	2024	2025	2026
		Buxheti	Plani	Plani	Plani
Sasia		40	45	45	50
Kosto totale (në mijë lekë)		1,150.0	1,150	1,150	1,200
Kosto për njësi (në mijë lekë)		28.8	26	26	24
Ndryshimi në % i Sasisë			12.5%	0.0%	11.1%
Ndryshimi në % i koston totale			0.0%	0.0%	4.3%
Ndryshimi në % i koston për njësi			-11.1%	0.0%	-6.1%
1.1.C. Produkti					
Kodi i Projektit					
Përshkrimi i Produktit:					
Njësia Matëse					
		2023	2024	2025	2026
		Buxheti	Plani	Plani	Plani
Sasia					
Kosto totale (në mijë lekë)					
Kosto për njësi (në mijë lekë)					
Ndryshimi në % i Sasisë					
Ndryshimi në % i koston totale					
Ndryshimi në % i koston për njësi					

SHPENZIMET E PRODUKTEVE TË PROGRAMIT

Programi Buxhetor Afatmesëm

2024-2026

Programi

01110

Planifikimi Menaxhimi dhe Administrimi

1.2. Objektivi i Politikës së Programit		Shërbime të përgjithshme publike në funksion të mirëadministrimit të dokumentacionit të mbajtje së ambientit			
1.2.A. Produkti		Mirembajtja e infrastrukturës së bashkisë dhe sigurimi i shërbimeve të nevojshme			
Kodi i Projektit					
Përshkrimi i Produktit:		Funksionimi dhe mirembajtja e infrastrukturës fizike të bashkisë përmes sigurimit të shpenzimeve korente apo kapitale për ujë, energji elektrike			
Njësia Matëse		nr zyresh			
		2023	2024	2025	2026
		Buxheti	Plani	Plani	Plani
Sasia		120	120	120	120
Kosto totale (në mijë lekë)		96,769.0	20,181	30,000	78,000
Kosto për njësi (në mijë lekë)		806.4	168	250	650
Ndryshimi në % i Sasisë			0.0%	0.0%	0.0%
Ndryshimi në % i koston totale			-79.1%	48.7%	160.0%
Ndryshimi në % i koston për njësi			-79.1%	48.7%	160.0%
1.2.B. Produkti		Shpenzime të tjera të paperfshira diku tjetër për stafin dhe të tjar			
Kodi i Projektit					
Përshkrimi i Produktit:		ketu përfshihen pagesat e shërbimeve të cilat janë të paklasifikuar diku tjetër, si numërisht për shërbime të ndryshme të tjera pagasa			
Njësia Matëse		nr			
		2023	2024	2025	2026
		Buxheti	Plani	Plani	Plani
Sasia		270	293	293	293
Kosto totale (në mijë lekë)		9,212.0		18,940	18,884
Kosto për njësi (në mijë lekë)		34.1	#VALUE!	#VALUE!	64
Ndryshimi në % i Sasisë			8.5%	0.0%	0.0%
Ndryshimi në % i koston totale			#VALUE!		-0.3%
Ndryshimi në % i koston për njësi			#VALUE!	#VALUE!	#VALUE!
1.2.C. Produkti					
Kodi i Projektit					
Përshkrimi i Produktit:					
Njësia Matëse					
		2023	2024	2025	2026
		Buxheti	Plani	Plani	Plani
Sasia					
Kosto totale (në mijë lekë)					
Kosto për njësi (në mijë lekë)					
Ndryshimi në % i Sasisë					
Ndryshimi në % i koston totale					
Ndryshimi në % i koston për njësi					

SHPENZIMET E PRODUKTEVE TË PROGRAMIT

Programi Buxhetor Afatmesëm 2024-2026

Programi 01110 Planifikimi Menaxhimi dhe Administrimi

2.1. Objektivi i Politikës së Programit	Permbushje detyrimesh për ndjekje dhe përqendrim në procese gjyqësore, shlyerje detyrimesh që rrindhin nga vendime gjyqësore			
2.1.A. Produkti	Shpenzime për Vendime gjyqësore të formës së prerë			
<i>Kodi i Projektit</i>				
Përshkrimi i Produktit:	Ketu përshihen shpenzimet për vendimet gjyqësore, për tarifat gjyqësore etj për vendimet gjyqësore			
Njësia Matëse	nr			
	2023	2024	2025	2026
	Buxheti	Plani	Plani	Plani
Sasia	22	10	10	10
Kosto totale (në mijë lekë)	50,000.0	20,000	20,000	20,000
Kosto për njësi (në mijë lekë)	2,272.7	2,000	2,000	#DIV/0!
Ndryshimi në % i Sasisë		-54.5%	0.0%	-100.0%
Ndryshimi në % i koston totale		-60.0%	0.0%	-100.0%
Ndryshimi në % i koston për njësi		-12.0%	0.0%	#DIV/0!
2.1.B. Produkti	Shpenzimet për aplikim për rregjistrime pronash në ashk			
<i>Kodi i Projektit</i>				
Përshkrimi i Produktit:	ketu përshihen të gjitha shpenzimet për aplikimet pranë ashk			
Njësia Matëse	nr			
	2023	2024	2025	2026
	Buxheti	Plani	Plani	Plani
Sasia	320	400	400	400
Kosto totale (në mijë lekë)	960.0	2,000	2,000	2,000
Kosto për njësi (në mijë lekë)	3.0	5	5	5
Ndryshimi në % i Sasisë		25.0%	0.0%	0.0%
Ndryshimi në % i koston totale		108.3%	0.0%	0.0%
Ndryshimi në % i koston për njësi		66.7%	0.0%	0.0%
2.1.C. Produkti				
<i>Kodi i Projektit</i>				
Përshkrimi i Produktit:				
Njësia Matëse				
	2023	2024	2025	2026
	Buxheti	Plani	Plani	Plani
Sasia				
Kosto totale (në mijë lekë)				
Kosto për njësi (në mijë lekë)				
Ndryshimi në % i Sasisë				
Ndryshimi në % i koston totale				
Ndryshimi në % i koston për njësi				

SHPENZIMET E PRODUKTEVE TË PROGRAMIT

Programi Buxhetor Afatmesëm

2024-2026

Programi

01110

Planifikimi Menaxhimi dhe Administrimi

2.2. Objektivi i Politikës së Programit		Shërbimi i qytetarëve sa me afër vendbanimit të tyre, marrja e tregjive me qera, arzetimi i të rinjve si dhe ritia e cilësive së shpenzimeve për pagesën e tregut të marre me qera			
2.2.A. Produkti		Shpenzime për pagesën e tregut të marre me qera			
Kodi i Projektit					
Përshkrimi i Produktit:		Ketu përshihet të gjitha pagesat për tregje me qera dhe ambiente me qera			
Njësia Matëse		m2			
		2023	2024	2025	2026
		Buxheti	Plani	Plani	Plani
Sasia		3,466	3,466	3,466	3,466
Kosto totale (në mijë lekë)		8,000.0	4,160	4,160	4,160
Kosto për njësi (në mijë lekë)		2.3	1	1	#DIV/0!
Ndryshimi në % i Sasisë			0.0%	0.0%	-100.0%
Ndryshimi në % i koston totale			-48.0%	0.0%	-100.0%
Ndryshimi në % i koston për njësi			-48.0%	0.0%	#DIV/0!
2.2.B. Produkti		Pagasa e klubit shumesportesh			
Kodi i Projektit					
Përshkrimi i Produktit:		Ketu përshihet pagesa e cila i jepet klubit shumesportesh për pagesën e nuntiesve si dhe gjithë pagesat e tjera			
Njësia Matëse		nr			
		2023	2024	2025	2026
		Buxheti	Plani	Plani	Plani
Sasia		1	1	1	1
Kosto totale (në mijë lekë)		29,000.0	29,000	29,000	29,000
Kosto për njësi (në mijë lekë)		29,000.0	29,000	29,000	29,000
Ndryshimi në % i Sasisë			0.0%	0.0%	0.0%
Ndryshimi në % i koston totale			0.0%	0.0%	0.0%
Ndryshimi në % i koston për njësi			0.0%	0.0%	0.0%
2.2.C. Produkti		pagesa e klubit Apollonia			
Kodi i Projektit					
Përshkrimi i Produktit:		Ketu përshihet pagesa e klubit fka pollonia si dhe e federimit të vajzave			
Njësia Matëse		nr			
		2023	2024	2025	2026
		Buxheti	Plani	Plani	Plani
Sasia		0	1	1	1
Kosto totale (në mijë lekë)		15,000.0	12,000	12,000	12,000
Kosto për njësi (në mijë lekë)		#DIV/0!	12,000	12,000	12,000
Ndryshimi në % i Sasisë			#DIV/0!	0.0%	0.0%
Ndryshimi në % i koston totale			-20.0%	0.0%	0.0%
Ndryshimi në % i koston për njësi			#DIV/0!	0.0%	0.0%

SHPENZIMET E PRODUKTEVE TË PROGRAMIT

Programi Buxhetor Afatmesëm

2024-2026

Programi

01110

Planifikimi Menaxhimi dhe Administrimi

2.2. Objektivi i Politikës së Programit		Shërbimi i qytetarëve sa më afër vendbanimit të tyre, marrja e trojeve me qara, arzetimi i të rinjve si dhe rritja e cilësive së			
2.2.D. Produkti		Projete me rini ekcelencen barazi gjinore, shërb spec, projkte			
		Kodi i Projektit			
Përshkrimi i Produktit:		Projekte te ndryshme per barazine gjinore dhe rinine			
Njësia Matëse		nr			
		2023	2024	2025	2026
		Buxheti	Plani	Plani	Plani
Sasia		5	5	6	7
Kosto totale (në mijë lekë)		5,000.0	1,000	1,000	1,000
Kosto për njësi (në mijë lekë)		1,000.0	200	167	#DIV/0!
Ndryshimi në % i Sasisë			0.0%	20.0%	-100.0%
Ndryshimi në % i kostos totale			-80.0%	0.0%	-100.0%
Ndryshimi në % i kostos për njësi			-80.0%	-16.7%	#DIV/0!
2.2.E. Produkti					
		Kodi i Projektit			
Përshkrimi i Produktit:					
Njësia Matëse					
		2023	2024	2025	2026
		Buxheti	Plani	Plani	Plani
Sasia					
Kosto totale (në mijë lekë)					
Kosto për njësi (në mijë lekë)					
Ndryshimi në % i Sasisë					
Ndryshimi në % i kostos totale					
Ndryshimi në % i kostos për njësi					
2.2.F. Produkti					
		Kodi i Projektit			
Përshkrimi i Produktit:					
Njësia Matëse					
		2023	2024	2025	2026
		Buxheti	Plani	Plani	Plani
Sasia					
Kosto totale (në mijë lekë)					
Kosto për njësi (në mijë lekë)					
Ndryshimi në % i Sasisë					
Ndryshimi në % i kostos totale					
Ndryshimi në % i kostos për njësi					

SHPENZIMET E PRODUKTEVE TË PROGRAMIT				
Programi Buxhetor Afatmesëm		2024-2026		
Programi	01110	Planifikimi Menaxhimi dhe Administrimi		
2.3. Objektiv i Politikës së Programit	Gadismeria e Bashkise per tu gjendur pare dhe te siguraur ne raste fatkeqesive natyrore si dhe fatekeqesive te tjera			
2.3.A. Produkti	Fond kontigjences			
<i>Kodi i Projektit</i>				
Përshkrimi i Produktit:	Shpenzime per situata te veshtire dhe fatekeqesi natyrore			
Njësia Matëse	nr			
	2023	2024	2025	2026
	Buxheti	Plani	Plani	Plani
Sasia	20			
Kosto totale (në mijë lekë)	60,980.0			
Kosto për njësi (në mijë lekë)	3,049.0			
Ndryshimi në % i Sasisë		#VALUE!		
Ndryshimi në % i koston totale		#VALUE!		
Ndryshimi në % i koston për njësi		#VALUE!		
2.3.B. Produkti	Ivestimet e programit			
<i>Kodi i Projektit</i>				
Përshkrimi i Produktit:	ketu perfishihen te gjitha shpenzimet kapitale per kete program			
Njësia Matëse	nr			
	2023	2024	2025	2026
	Buxheti	Plani	Plani	Plani
Sasia	26	24	1	1
Kosto totale (në mijë lekë)	459,712.0	272,835	29,000	29,000
Kosto për njësi (në mijë lekë)	17,681.2	11,368	11,368	29,000
Ndryshimi në % i Sasisë		-7.7%	-95.8%	0.0%
Ndryshimi në % i koston totale		-40.7%	-89.4%	0.0%
Ndryshimi në % i koston për njësi		-35.7%		155.1%
2.3.C. Produkti				
<i>Kodi i Projektit</i>				
Përshkrimi i Produktit:				
Njësia Matëse				
	2023	2024	2025	2026
	Buxheti	Plani	Plani	Plani
Sasia				
Kosto totale (në mijë lekë)				
Kosto për njësi (në mijë lekë)				
Ndryshimi në % i Sasisë				
Ndryshimi në % i koston totale				
Ndryshimi në % i koston për njësi				

5.1.3 Projektet e Investimeve të Programit

Tabela 8. Projektet e Investimeve të Programit

Projektet e Investimeve

Programi 01110 Planifikimi Menaxhimi dhe Administrimi

Kodi i Projektit	Emërtimi i Projektit	Vlera e Kontratës	Burimi i Financimit	Data e Fillimit	Data e Përfundimit	2021	2022	2023	2024	2025	2026
						Fakti	Fakti	Buxheti	Plani	Plani	Plani
1110144	Mbikqyrje e kolaudim punime		B Bashkise	01.01.2022	31.12.2022	1895	3040	6000	6000	6000	6000
1110123	Blerje paisje kompjuterike		B Bashkise	01.01.2022	31.12.2022		669	170	760	100	1000
1110239	Furnizim vendosje Panele diellor	144,428.0	B Bashkise	20.03.2019		37,489.0	6,170.0	12,061.0			
1110123	Sistemi monitorimi me kamera	506.0	B Bashkise	01.01.2022	31.12.2022		506.0				
1,110,128	Rikonstrukcion depo uji Cakran	6033	B Bashkise	01.01.2022			603				
1110124	Shpronësime		B Bashkise	01.01.2022	31.12.2022	7,443.0	2,059.0	11,000.0	15,000.0	15,000.0	15,000.0
1110240	Shpim pusi ne tregun e gjese se gjalle	6,004.0	B Bashkise	01.01.2019			426.0				
1110255	Rikonst shkolla Darzeze	28903	B Bashkise	24.4.2022	18jave	100	861				
1110263	Blerje godine Coca Cola(afati 10 vjet)	85,000.0	B Bashkise	2016	10 vite	9,204.0	8,496.0	9,348.0	9,348.0	9,348.0	9,348.0
1110308	Blerje mjete bashkia		B Bashkise					472	200	300	3000
1110266	Ndertim Ujshellesi Libofshe	34,688.0	B Bashkise	4.12.2020	3 muaj	16,106.0	10,129.0				
1110245	Ndertim Ujshellesi fshati Kraps	30,031.0	B Bashkise			15,661.0					
1110228	rikonstrukcion rruge te brendeshme	19237	B Bashkise	25.3.2022			192				
1110228	rikonstrukcion rruge te brendeshme	31,874.0	B Bashkise	27.4.2021		31,874.0					
1110264	Studim hartim projekt ndertim Ujshellesi Levan Seman	3,425.0	B Bashkise			3,425.0					
	Sistemi I furnizimit me uje duset p sportit	1,600.0	B Bashkise			1,113.0					
1110272	Ndertim fasada qendra multifunksionale	76,112.0	B Bashkise	2.02.2021		5,653.0	1,959.0				
1110228	Rikonstrukcion rruge te brendeshme	18,772.0	B Bashkise	12.5.2021		18,772.0					
1110296	Rikonstrukcion shkolla Buz madh	3,775.0	B Bashkise	29.3.2021		3,775.0					
1110228	Rikonstrukcion rruge te brendeshme Seman Bregdet	7,200.0	B Bashkise	2.7.2021		7,200.0					
1110228	Rruge te brendeshme Bashkia Njesia Nbrostar	9,935.0	B Bashkise	13.9.2021		9,935.0					
1110279	Rikonstrukcion rruga jakov Mile	8,707.0	B Bashkise	4.3.2021		8,698.0					
1110278	Blerje makine teknologjike	12,960.0	B Bashkise	8.89.2021		12,960.0					
1110281	Rikonstrukcion shkolla Naun Kaçaku	10,091.0	B Bashkise	11.2.2021		7,398.0	2,589.0	105.0			
1110294	Rehabilitim pjesa jugore unaza Skenderbej	17,575.0	B Bashkise	8.4.2021		10,000.0	7,575.0				
1110295	Furnizim vendosje sistem parkimi privat	4,531.0	B Bashkise	28.9.2021		4,531.0					
1110276	Ndertim KUZ fshati Libofshe	79,014.0	B Bashkise	30.4.2021		15,946.0	34,054.0	29,012.0			
1,110,228	Rikonstrukcione rruge ,trrotutare Bashki(NSHP)	28,048.0	B Bashkise	01.01.2022	31.12.2022		28,048.0				
1,110,228	Rikonstrukcione rruge ,trrotutare Bashki(NSHP)	180,000.0	B Bashkise					180,000.0			
1,110,302	Rehabilitim skema ujitese Dega martin Faza II	37,376.0	B Bashkise				15,000.0	20,000.0	2,376.0		
1,110,274	Shtrim parketi I pallatit te sportit		B Bashkise					11,544.0			
1,110,275	Furnizim V Sistem I ngrohje ftohjes se pallatit te sportit		B Bashkise					8,000.0			
1,110,277	Ndertim I pikes se transferimit te mbetjeve	19,177.0	B Bashkise	01.01.2022	31.12.2022		19,177.0				
1,110,300	Mirembajtje me sist vaditje automaikt I siperfaqeve te gjelberta d	4,920.0	B Bashkise	01.01.2022	31.12.2022		4,920.0				
1,110,279	Rehabilitim I bsegmentit te 2 te Rr. J. Mile ,faza 2		B Bashkise								
1,110,298	Sistemi I vaditjes dhe pusi per gjelberimi spitali emorial	7,242.0	B Bashkise				7,025.0	217.0			
1,110,275	Sistemi I ngrohjes dhe ftohjes se pallatit te sportit		B Bashkise						15,000.0	15,000.0	15,000.0
1,110,307	Blerjeprojekti Rehabilitim Diga rezervuari Libofshe	252.0	B Bashkise	01.01.2022	31.12.2022		252.0				
1110301	Ndertim Kuz Bulevardi "Jakov Xoxa" nga rreth rrotullim ura sheq	10,000.0	B Bashkise					10,000.0			
1110318	Studim ideimi		B Bashkise					14,615.0	11,616.0		
1110311	Ndertim I shpatullave te ures VLF km 7890 njesia Cakran		B Bashkise					1,631.0			
1110313	Pajisje per zhvillimin e ndeshjeve sportive, pallati I sportit		B Bashkise					9,864.0			
1110315	Rehabilitim I fasadave te rruges kastriot Muco, segmenti nga krye	14,452.0	B Bashkise					7,118.0	7,334.0		
1110316	Rehabilitim rruga 1 Maji		B Bashkise					12,026.0	16,551.0		
1110317	Montim sistem kamareve ne Qytetin e Fierit		B Bashkise					8,405.0	12,000.0	12,000.0	12,000.0
1,110,320	Terrene sportive (minifushat)		B Bashkise					25,000.0	20,000.0	30,000.0	30,000.0
1,110,321	Ivestim per Mzsh		B Bashkise					5,000.0			
1,110,322	Pajisje speciale MZSH		B Bashkise					2,942.0			
1,110,323	Mjet per MZSH		B Bashkise					5,574.0			
1,110,324	Rikonstrukcion shkollash bashkefinancim		B Bashkise					19,303.0	10,000.0	10,000.0	10,000.0
1,110,328	Rikonstrukcion QSH (bashkefinancim)		B Bashkise					2,000.0			
	Furnizim vendosje Panele diellor		B Bashkise						20,000.0	28,570.0	27,790.0
1,110,228	Rikonstrukcione rruge ,trrotutare Bashki(NSHP)		B Bashkise						90,000.0	100,000.0	100,000.0
	Rahabilitim fasadash neterritorin e Bashkise		B Bashkise						10,000.0		

5.1.4 Të Dhëna mbi Programin

Ky seksion i dokumentit paraqet të dhëna dhe statistika specifike të programit, që mund ta ndihmojnë lexuesin të kuptojë më mirë profilin dhe kontekstin e programit.

Tabela 9. Të dhënat e Programit

Të Dhëna Bazë mbi Programin						
Programi	01110	Planifikimi Menaxhimi dhe Administrimi				
	Të Përgjithshme	2019	2020	2021	2022	2023
NUMRI I MASAVE DISIPLINORE TË MARRA NGA PUNONJËSIT E BASHKISË			1		1	1
NUMRI I TURISTËVE TË AKOMODUAR NË HOTELE		78	230	150	130	
NUMRI I VENDEVE TË SHITJEVE PËR TREGTARËT		4	4	4	4	4
NUMRI I ZYRAVE TË INFORMACIONIT		1	1	1	1	1
NUMRI TOTAL I PUNONJËSVE TË POLICISË BASHKIAKE		26	26	26	26	26
NUMRI TOTAL I PUNONJËSVE QË KANË LËVIZUR NGA ADMINISTRATA BRENDA VITIT			15			
PUNONJËS TË BASHKISË NË TOTAL		384	347	317	384	388
TE ARDHURA TE GJENERUA NE VIT		150000	4000	770047	732158	822750
TOTALI I SHPENZIMEVE BUXHETORE (NË LEKË)			1605441	1719434	1769919	2439514
TOTALI I TË ARDHURAVE (TË VETAT QË DONACIONE ETJ) (NË LEKË)			1605441	1719434	1769919	2439514
NUMRI TOTAL I PUNONJËSVE QË PUNOJNË PËR ADMINISTRATËN E BASHKISË		359	359	359	359	317
PUNONJËS QË JANË ULUR NË DETYRË NË ADMINISTRATË BRENDA VITIT		3	6	1		2
NUMRI TOTAL I NJESIVE ADMINISTRATIVE		13	13	13	13	13
SIPERFAQE E BASHKISE NE KM2		620	620	620	620	620
NUMRI TOTAL I BIZNESEVE					67542	67542
NUMRI I KESHLLTAREVE		51	51	51	51	51
NUMER KRYEPLEQEVE		85	85	85	85	85
NR MAKINASH QE PERDOR ADMINISTRATA E BASHKISE		7	11	10	9	9

Tabela 5, paraqet informacion mbi shpenzimet totale të programit sipas kategorive ekonomike për dy vitet e mëparshme (faktin), vitin aktual buxhetor (buxheti fillestar dhe i pritshmi) dhe tre vitet e ardhshme të PBA-së (parashikimi).

Tabela 5. Shpenzimet e Programit sipas Kategorive ekonomike

PBA 2024-2026

Shpenzimet Totale të Bashkisë sipas Kategorive Ekonomike

Programi	03280	Mbrojtja nga Zjarri dhe Mbrojtja Civile
----------	-------	---

Shpenzimet e Bashkisë (000 ALL)

Emri i Artikullit	Kodi i Artikullit	2021	2022	2023	2023	2024	2025	2026
		Fakti	Fakti	Buxheti Fillestar	Buxheti Pritshëm	Plani	Plani	Plani
Paga & Sigurime								
Paga, Shpërblime & Tjera Personeli	600	24,878.0	22,712.0	26,861.0	26,861.0	26,861.0	26,861.0	26,861.0
Sigurimet Shoq. & Shëndetësore	601	4,280.0	3,598.0	4,486.0	4,486.0	4,486.0	4,486.0	4,486.0
Shpenzime Korente të Tjera								
Mallra dhe Shërbime	602	2,112.0	3,015.0	5,682.0	5,682.0	5,682.0	5,682.0	5,682.0
Subvencion	603	0.0	0.0	0.0	0.0	0.0	0.0	0.0
Transferta të Brendshme	604	0.0	0.0	0.0	0.0	0.0	0.0	0.0
Transferta të Jashtme	605	0.0	0.0	0.0	0.0	0.0	0.0	0.0
Transferta për Buxh. Famil. & Indiv.	606	0.0	0.0	0.0	0.0	0.0	0.0	0.0
Të Tjera Huamarrje Brendshme (dala)	166	0.0	0.0	0.0	0.0	0.0	0.0	0.0
Interesa për Huamarrje Brendshme	651	0.0	0.0	0.0	0.0	0.0	0.0	0.0
Rezervat	609	0.0	0.0	0.0	0.0	0.0	0.0	0.0
Shpenzime Kapitale								
Aktive të Patrupëzuara	230	0.0	0.0	0.0	0.0	0.0	0.0	0.0
Aktive të Trupëzuara	231	0.0	0.0	0.0	0.0	0.0	0.0	0.0
Shpenzime Transferime Kapitale	232	0.0	0.0	0.0	0.0	0.0	0.0	0.0
Të Dala Huadhënie & Nënhuadh. Brendsh.	255	0.0	0.0	0.0	0.0	0.0	0.0	0.0
TOTALI		31,270.0	29,325.0	37,029.0	37,029.0	37,029.0	37,029.0	37,029.0

5.1.1 Qëllimet dhe Objektivat e Politikës së Programit

Ky nënseksion ofron informacion mbi planet e performancës së programit. Deklarata e Politikës së Programit është paraqitur në Tabelën 6, duke artikuluar qëllimet e politikës së programit, objektivat e politikës së programit dhe treguesit përkatës të performancës për çdo vit të PBA-së.

Tabela 6. Qëllimet dhe Objektivat e Politikës së Programit

DEKLARATA E POLITIKËS SË PROGRAMIT

Programi Buxhetor Afatmesëm	2024-2026
------------------------------------	------------------

Programi	03280	Mbrojtja nga Zjarri dhe Mbrojtja Civile
-----------------	--------------	--

Përshkrimi i Programit	Garantimi i shërbimit zjarffikës në nivel vendor dhe administrimi i strukturave përkatëse
-------------------------------	---

1	Qëllimi i Politikës së Programit	Gadishmerija vjetore per reagim ndaj zjarrit dhe ngjarjeve emergjente,Zgjerimi I zones se mbulimit dhe arritja ne kohe reale parane burimit te ngjarjes, marrjen e masave per kualifikimin e punonjesve			
	Treguesit e Performancës në nivel Qëllimi	2020	2023	2025	2027
	Shuarje zjarri dhe nderhyrje te tjera ne kohe reale NR	485	485		300
	Gadishmeria vjetore per regimin ndaj zjarrit, shembje ndertesash, ngjarje kompkele etj duke shtuar kapacitetet me mjete(Nr mjetesh)	1	1		1
	Insatlime te alarmeve te zjarreve ne ambientet e biznesit (nr istalimesh)	40	50		80
	Ngjarje ndergjegjesi per sigurine ndaj zjarrit (nr trajnimi)	20	25		30
	Punonjes te trajnuar ne vite	10	14		20
	1.1. Objektivi i Politikës së Programit	Parandalimi, mbrojtja nga zjarri dhe përballimi i emergjencave të tjera që vinë nga rreziqet natyrore ose aksidentet e trafikut rrugor Nderhyrja ne kohe reale per shpetimin nga zjarri dhe fatkeqesi te tjera			
	Treguesit e Performancës për Objektivin	2023	2024	2025	2026
	Nr nderhyrje per shuarjen e zjarrit dhe raste te tjera ne kohe reale (nr)	485	485	485	485
	Krijimi I kushteve ne stacion per marrje informacioni (Nr stacioni te MNZ)	1	1	1	1
	Mbulim me sherbim te gjithë sip e Bashkise ne %	1	1	1	1
	Marrja e masave per shtimin e zones se mbulimit me sherbim (shtimi I Nr I zjarrefikseve + mjete te tjera)	4	5	5	5
	1.2. Objektivi i Politikës së Programit				
	Treguesit e Performancës për Objektivin	2023	2024	2025	2026
	1.3. Objektivi i Politikës së Programit				
	Treguesit e Performancës për Objektivin	2023	2024	2025	2026

5.1.2 Plani i Shpenzimeve të Produkteve të Programit

Ky nënseksion, ofron informacion mbi planet e ofrimit të shërbimeve të programeve dhe kostot përkatëse. Për secilin Objektiv të Politikës së Programit, paraqitet informacion për produktet që do të kontribuojnë në arritjen e këtyre objektivave. Informacioni për produktet përfshin emrin e produktit, përshkrimin e produktit, sasinë e planifikuar, shpenzimet totale dhe shpenzimet për njësi të produktit.

Tabela 7. Planet e Shpenzimeve të Produkteve të Programit

SHPENZIMET E PRODUKTEVE TË PROGRAMIT

Programi Buxhetor Afatmesëm 2024-2026

Programi 03280 Mbrotja nga Zjarri dhe Mbrotja Civile

1.1. Objektivi i Politikës së Programit	Parandalimi, mbrotja nga zjarri dhe perballimi i emergjencave të tjera që vijnë nga rrezikot natyrorë ose aksidentet e trafikut rrugor			
1.1.A. Produkti	Shpenzime të stafit të mbrotjes nga zjarri dhe parandalimit të fatekeqsive			
<i>Kodi i Projektit</i>				
Përshkrimi i Produktit:	Nr I punonjese qe paguhen per sherbimin e parandalimit dhe mbrojtjes nga zjarri			
Njësia Matëse	nr			
	2023	2024	2025	2026
	Buxheti	Plani	Plani	Plani
Sasia	47	47	47	47
Kosto totale (në mijë lekë)	31,347.0	31,347	31,347	31,347
Kosto për njësi (në mijë lekë)	937.9	826	967	967
Ndryshimi në % i Sasisë		-7.6%	0.0%	0.0%
Ndryshimi në % i kostos totale		-18.6%	17.0%	0.0%
Ndryshimi në % i kostos për njësi		-11.9%	17.0%	0.0%
1.1.B. Produkti	Shpenzime të tjera në shërbim të programit			
<i>Kodi i Projektit</i>				
Përshkrimi i Produktit:	Ketu perishihen shpenzimet per karburant, per shpenzime te tjera per efektivitetit dhe nermbushien e detyres se programit(nr makinash)			
Njësia Matëse	nr			
	2023	2024	2025	2026
	Buxheti	Plani	Plani	Plani
Sasia	4	4	4	4
Kosto totale (në mijë lekë)	4,107.0	4,107	4,107	4,107
Kosto për njësi (në mijë lekë)	28.8	26	26	24
Ndryshimi në % i Sasisë		12.5%	0.0%	11.1%
Ndryshimi në % i kostos totale		0.0%	0.0%	4.3%
Ndryshimi në % i kostos për njësi		-11.1%	0.0%	-6.1%
1.1.C. Produkti	Trajnim punonjesh dhe rritje performace të punonjesve			
<i>Kodi i Projektit</i>				
Përshkrimi i Produktit:	Ne kete produkt jane perishire nr I punonjesve te trajnuar te sherbimit ziarrfikses			
Njësia Matëse	nr			
	2023	2024	2025	2026
	Buxheti	Plani	Plani	Plani
Sasia	14	14	14	14
Kosto totale (në mijë lekë)	400.0	400	400	400
Kosto për njësi (në mijë lekë)	#VALUE!	#VALUE!	#VALUE!	#VALUE!
Ndryshimi në % i Sasisë		#VALUE!	#VALUE!	#VALUE!
Ndryshimi në % i kostos totale		#VALUE!	#VALUE!	#VALUE!
Ndryshimi në % i kostos për njësi		#VALUE!	#VALUE!	#VALUE!

SHPENZIMET E PRODUKTEVE TË PROGRAMIT				
Programi Buxhetor Afatmesëm		2024-2026		
Programi	03280	Mbrotja nga Zjarri dhe Mbrojtja Civile		
1.1. Objektivi i Politikës së Programit	Berja e mundur që të orronen pane burimeve njerezore stafi kualifikuar në funksion të normësimit të cilësia së shërbimit			
1.1.D. Produkti	Sigurim i jetes se punonjesve			
	<i>Kodi i Projektit</i>			
Përshkrimi i Produktit:	Ketu përfshihen shpenzimet për sigurimin e jetes se punonjesve (nr total i punonjesve të siguruar			
Njësia Matëse	nr			
	2023	2024	2025	2026
	Buxheti	Plani	Plani	Plani
Sasia	47	47	47	47
Kosto totale (në mijë lekë)	1,175.0	1,175	1,175	1,175
Kosto për njësi (në mijë lekë)	#VALUE!	#VALUE!	#VALUE!	#VALUE!
Ndryshimi në % i Sasisë		#VALUE!	#VALUE!	#VALUE!
Ndryshimi në % i koston totale		#VALUE!	#VALUE!	#VALUE!
Ndryshimi në % i koston për njësi		#VALUE!	#VALUE!	#VALUE!
1.1.E. Produkti				
	<i>Kodi i Projektit</i>			
Përshkrimi i Produktit:				
Njësia Matëse				
	2023	2024	2025	2026
	Buxheti	Plani	Plani	Plani
Sasia				
Kosto totale (në mijë lekë)				
Kosto për njësi (në mijë lekë)				
Ndryshimi në % i Sasisë				
Ndryshimi në % i koston totale				
Ndryshimi në % i koston për njësi				
1.1.F. Produkti				
	<i>Kodi i Projektit</i>			
Përshkrimi i Produktit:				
Njësia Matëse				
	2023	2024	2025	2026
	Buxheti	Plani	Plani	Plani
Sasia				
Kosto totale (në mijë lekë)				
Kosto për njësi (në mijë lekë)				
Ndryshimi në % i Sasisë				
Ndryshimi në % i koston totale				
Ndryshimi në % i koston për njësi				

5.1.3 Projektet e Investimeve të Programit

Tabela 8. Projektet e Investimeve të Programit

5.1.4 Të Dhëna mbi Programin

Ky seksion i dokumentit paraqet të dhëna dhe statistika specifike të programit, që mund ta ndihmojnë lexuesin të kuptojë më mirë profilin dhe kontekstin e programit.

Tabela 9. Të dhënat e Programit

Të Dhëna Bazë mbi Programin						
Programi	03280	Mbrotja nga Zjarri dhe Mbrotjtja Civile				
	Të Përgjithshme	2019	2020	2021	2022	2023
NUMRI I STACIONEVE MZSH		1	1	1	1	1
NUMRI I MAKINAVE TE TJERA						1
PUNONJËS TË MBROJTJES NGA ZJARRI DHE SHPËTIMI		30	30	30	35	35
SIPËRFAQJA TOTALE E BASHKISË (NË KM2)		619.9	619.9	619.9	619.9	619.9
NUMRI I ZJARRFIKËSVE		2	2	4	4	4
NR I NDERHYRJEVE OPERACIONALE NE VIT					485	485
RENIE ZJARRI NE OBJEKTE , SHERBIMI, DIDAKTIKE ETJ					57	
NDERHYRJE OPERACIONALE PER MJETE TRASPORTI					17	
NDERHYRJE NE PYJE KULLOTA					340	
NDERHYRJE TE TJERA					71	

Tabela 5, paraqet informacion mbi shpenzimet totale të programit sipas kategorive ekonomike për dy vitet e mëparshme (faktin), vitin aktual buxhetor (buxheti fillestar dhe i pritshmi) dhe tre vitet e ardhshme të PBA-së (parashikimi).

Tabela 5. Shpenzimet e Programit sipas Kategorive ekonomike

PBA 2024-2026

Shpenzimet Totale të Bashkisë sipas Kategorive Ekonomike

Programi 04240 Menaxhimi i Infrastrukturës së Ujitjes dhe Kullimit

Shpenzimet e Bashkisë (000 ALL)

Emri i Artikullit	Kodi i Artikullit	2021	2022	2023	2023	2024	2025	2026
		Fakti	Fakti	Buxheti Fillestar	Buxheti Pritshëm	Plani	Plani	Plani
Paga & Sigurime								
Paga, Shpërblime & Tjera Personeli	600	20,000.0	21,934.0	22,900.0	22,900.0	22,900.0	22,900.0	22,900.0
Sigurimet Shoq. & Shëndetësore	601	2,791.0	3,642.0	3,824.0	3,824.0	3,824.0	3,824.0	3,824.0
Shpenzime Korente të Tjera								
Mallra dhe Shërbime	602	22,716.0	29,693.0	35,027.0	35,027.0	35,027.0	35,027.0	35,027.0
Subvencion	603	0.0	0.0	0.0	0.0	0.0	0.0	0.0
Transferta të Brendshme	604	0.0	0.0	0.0	0.0	0.0	0.0	0.0
Transferta të Jashtme	605	0.0	0.0	0.0	0.0	0.0	0.0	0.0
Transferta për Buxh. Famil. & Indiv.	606	0.0	0.0	0.0	0.0	0.0	0.0	0.0
Të Tjera Huamarrje Brendshme (dala)	166	0.0	0.0	0.0	0.0	0.0	0.0	0.0
Interesa për Huamarrje Brendshme	651	0.0	0.0	0.0	0.0	0.0	0.0	0.0
Rezervat	609	0.0	0.0	0.0	0.0	0.0	0.0	0.0
Shpenzime Kapitale								
Aktive të Patrupëzuara	230	0.0	0.0	0.0	0.0	0.0	0.0	0.0
Aktive të Trupëzuara	231	0.0	3,758.0	2,000.0	8,746.0	8,746.0	8,746.0	8,746.0
Shpenzime Transferime Kapitale	232	0.0	0.0	0.0	0.0	0.0	0.0	0.0
Të Dala Huadhënie & Nënhuadh. Brendsh.	255	0.0	0.0	0.0	0.0	0.0	0.0	0.0
TOTALI		45,507.0	59,027.0	63,751.0	70,497.0	70,497.0	70,497.0	70,497.0

5.1.1 Qëllimet dhe Objektivat e Politikës së Programit

Ky nënseksion ofron informacion mbi planet e performancës së programit. Deklarata e Politikës së Programit është paraqitur në Tabelën 6, duke artikuluar qëllimet e politikës së programit, objektivat e politikës së programit dhe treguesit përkatës të performancës për çdo vit të PBA-së.

Tabela 6. Qëllimet dhe Objektivat e Politikës së Programit

DEKLARATA E POLITIKËS SË PROGRAMIT

Programi Buxhetor Afatmesëm

2024-2026

Programi

04240

Menaxhimi i Infrastruktues së Ujitjes dhe Kullimit

Përshkrimi i Programit

Menaxhimi i Infrastruktues se Ujitjes dhe Kullimit, mirembajtja e veprave ujore nen juridiksionin e Bashkise

1 Qëllimi i Politikës së Programit

Administrimi , shfrytezimi dhe mirembajtja e ifastruktures se ujitjes dhe kullimit, mirembajtja e veprave ujore ne nivel Bashkie, shtimi i siperfaqeve te tokave bujqesore nen sherbimin me ujitje dhe kullim

Treguesit e Performancës në nivel Qëllimi

2020

2027

Km kanal vadites te pastruar kundrejt rrejtetit total te kanaleve ujitese ne pronesi te bashkise

1.47

0.019

Kanal kullues te pastruar kundrejt totalit te kanale kulluese

0.0873

0.095

Siperfaqe toke bujqesore e kultivuar dhe rehabilitura kundrejt totali

0.39

0.9

Vepra ujore te rehabilituara kundrejt totali

0.5

1.1. Objektivi i Politikës së Programit

Te bejme te mundur ofrimin e sherbimit per fermeret, shtimi e sip te tokave me mundesi ujitje si dhe kullimi, perfitimi i sa me shume familjeve nga ky sherbim

Treguesit e Performancës për Objektivin

2023

2024

2025

2026

Km kanal vadites te pastruar kundrejt rrejtetit total te kanaleve ujitese ne pronesi te bashkise

0.0172

0.0178

0.0182

0.0182

Kanal kullues te pastruar kundrejt totalit te kanale kulluese

0.0892

0.0898

0.0915

0.0925

Mirembajtje e veprave ujore kundrejt totalit ne %

0.0625

0.125

0.26

0.3

Sip te tokes bujqesore e kultivuar kundrejt totali te tokes bujqesorene ha 41599

0.832

0.832

0.832

0.832

1.2. Objektivi i Politikës së Programit

Mirembajtja e veprave ujore nene juridiksionin e Bashkise

Treguesit e Performancës për Objektivin

2023

2024

2025

2026

Vepra ujore te mirembajtura ne vite shperehur ne %

0.25

0.27

0.3

0.35

1.3. Objektivi i Politikës së Programit

Treguesit e Performancës për Objektivin

2023

2024

2025

2026

5.1.2 Plani i Shpenzimeve të Produkteve të Programit

Ky nënseksion, ofron informacion mbi planet e ofrimit të shërbimeve të programeve dhe kostot përkatëse. Për secilin Objektiv të Politikës së Programit, paraqitet informacion për produktet që do të kontribuojnë në arritjen e këtyre objektivave. Informacioni për produktet përfshin emrin e produktit, përshkrimin e produktit, sasinë e planifikuar, shpenzimet totale dhe shpenzimet për njësi të produktit.

Tabela 7. Planet e Shpenzimeve të Produkteve të Programit

SHPENZIMET E PRODUKTEVE TË PROGRAMIT

Programi Buxhetor Afatmesëm

2024-2026

Programi

04240

Menaxhimi i Infrastrukturës së Ujitjes dhe Kullimit

1.1. Objektivi i Politikës së Programit	Te bëjme të mundur orrrimin e snerbimit per fermeret, sntimi e sip te tokave me mundesi ujitje si dhe kullimi perfitimi i ca me			
1.1.A. Produkti	Shpenzime te Stafit teknik i programit			
<i>Kodi i Projektit</i>				
Përshkrimi i Produktit:	Ketu perfishien pagat dhe sigurimet per punonjesit e stafit			
Njësia Matëse	nr			
	2023	2024	2025	2026
	Buxheti	Plani	Plani	Plani
Sasia	56	56	56	56
Kosto totale (në mijë lekë)	26,724.0	26,724	26,724	26,724
Kosto për njësi (në mijë lekë)	937.9	826	967	967
Ndryshimi në % i Sasisë		-7.6%	0.0%	0.0%
Ndryshimi në % i koston totale		-18.6%	17.0%	0.0%
Ndryshimi në % i koston për njësi		-11.9%	17.0%	0.0%
1.1.B. Produkti	Shpenzime karburanti dhe shpenzime te tjera per mjetet			
<i>Kodi i Projektit</i>				
Përshkrimi i Produktit:	Blerje e karburantit, pjeseve te kembimit, sig mjetesh (Nr I mjeteve)			
Njësia Matëse	nr			
	2023	2024	2025	2026
	Buxheti	Plani	Plani	Plani
Sasia	12	13	13	13
Kosto totale (në mijë lekë)	19,107.0	19,107	19,107	19,107
Kosto për njësi (në mijë lekë)	28.8	26	26	24
Ndryshimi në % i Sasisë		12.5%	0.0%	11.1%
Ndryshimi në % i koston totale		0.0%	0.0%	4.3%
Ndryshimi në % i koston për njësi		-11.1%	0.0%	-6.1%
1.1.C. Produkti	Materiale te pergjithshme dhe mirembajtje			
<i>Kodi i Projektit</i>				
Përshkrimi i Produktit:	Blerje materiale te pergjithshme zyre si dhe mirembajtja e pjisjeve per stafin			
Njësia Matëse	nr			
	2023	2024	2025	2026
	Buxheti	Plani	Plani	Plani
Sasia	56	56	56	56
Kosto totale (në mijë lekë)	11,500.0	11,500	11,500	11,500
Kosto për njësi (në mijë lekë)	#VALUE!	#VALUE!	#VALUE!	#VALUE!
Ndryshimi në % i Sasisë		#VALUE!	#VALUE!	#VALUE!
Ndryshimi në % i koston totale		#VALUE!	#VALUE!	#VALUE!
Ndryshimi në % i koston për njësi		#VALUE!	#VALUE!	#VALUE!

SHPENZIMET E PRODUKTEVE TË PROGRAMIT

Programi Buxhetor Afatmesëm

2024-2026

Programi

04240

Menaxhimi i Infrastruktues së Ujitjes dhe Kullimit

1.1. Objektivi i Politikës së Programit	Berja e mundur qe te orronen pane burimeve njerezore stari i kualifikuar ne funksion te normiresimit te cilësive se sherbimit			
1.1.D. Produkti	Pajisje te pergjithshme zyre			
<i>Kodi i Projektit</i>				
Përshkrimi i Produktit:	ketu perfishihen shpenzimet per blerje pajisje syrash kompjuter, tavolina			
Njësia Matëse	nr			
	2023	2024	2025	2026
	Buxheti	Plani	Plani	Plani
Sasia	4			
Kosto totale (në mijë lekë)	500.0			
Kosto për njësi (në mijë lekë)	#VALUE!			
Ndryshimi në % i Sasisë		#VALUE!		
Ndryshimi në % i koston totale		#VALUE!		
Ndryshimi në % i koston për njësi		#VALUE!		
1.1.E. Produkti	Blerej mjetesh ne sherbim te programit			
<i>Kodi i Projektit</i>				
Përshkrimi i Produktit:	Ketu perfishihen blerje mjetesh ne sherbim te programit			
Njësia Matëse	nr			
	2023	2024	2025	2026
	Buxheti	Plani	Plani	Plani
Sasia	1	1	1	1
Kosto totale (në mijë lekë)	6,246.0	8,746	8,746	8,746
Kosto për njësi (në mijë lekë)	#VALUE!	#VALUE!	#VALUE!	#VALUE!
Ndryshimi në % i Sasisë		#VALUE!	#VALUE!	#VALUE!
Ndryshimi në % i koston totale		#VALUE!	#VALUE!	#VALUE!
Ndryshimi në % i koston për njësi		#VALUE!	#VALUE!	#VALUE!
1.1.F. Produkti				
<i>Kodi i Projektit</i>				
Përshkrimi i Produktit:				
Njësia Matëse				
	2023	2024	2025	2026
	Buxheti	Plani	Plani	Plani
Sasia				
Kosto totale (në mijë lekë)				
Kosto për njësi (në mijë lekë)				
Ndryshimi në % i Sasisë				
Ndryshimi në % i koston totale				
Ndryshimi në % i koston për njësi				

SHPENZIMET E PRODUKTEVE TË PROGRAMIT				
Programi Buxhetor Afatmesëm		2024-2026		
Programi	04240	Menaxhimi i Infrastrukturës së Ujitjes dhe Kullimit		
1.2. Objektivi i Politikës së Programit	Mirembajtja e veprave ujore nene juridiksionin e Bashkise			
1.2.A. Produkti	Mirembajtje e vepra ujore nen juridiksionin e Bashkise			
	<i>Kodi i Projektit</i>			
Përshkrimi i Produktit:	Permiresimi dhe mirembajtje ures (Nr urave) ne total vepra uxor 16			
Njësia Matëse	nr			
	2023	2024	2025	2026
	Buxheti	Plani	Plani	Plani
Sasia	4	4	4	4
Kosto totale (në mijë lekë)	4,420.0	4,420	4,420	4,420
Kosto për njësi (në mijë lekë)	806.4	168	250	650
Ndryshimi në % i Sasisë		0.0%	0.0%	0.0%
Ndryshimi në % i kostos totale		-79.1%	48.7%	160.0%
Ndryshimi në % i kostos për njësi		-79.1%	48.7%	160.0%
1.2.B. Produkti	Rikonstrukcion I vepra ujore nen juridiksionin e Bashkise			
	<i>Kodi i Projektit</i>			
Përshkrimi i Produktit:	Restaurim I veprave ujore			
Njësia Matëse	nr			
	2023	2024	2025	2026
	Buxheti	Plani	Plani	Plani
Sasia	1			
Kosto totale (në mijë lekë)	2,000.0			
Kosto për njësi (në mijë lekë)	34.1			
Ndryshimi në % i Sasisë		8.5%		
Ndryshimi në % i kostos totale		#VALUE!		
Ndryshimi në % i kostos për njësi		#VALUE!		
1.2.C. Produkti				
	<i>Kodi i Projektit</i>			
Përshkrimi i Produktit:				
Njësia Matëse				
	2023	2024	2025	2026
	Buxheti	Plani	Plani	Plani
Sasia				
Kosto totale (në mijë lekë)				
Kosto për njësi (në mijë lekë)				
Ndryshimi në % i Sasisë				
Ndryshimi në % i kostos totale				
Ndryshimi në % i kostos për njësi				

5.1.3 Projektet e Investimeve të Programit

Tabela 8. Projektet e Investimeve të Programit

Projektet e Investimeve

Programi	04240	Menaxhimi i Infrastruktës së Ujitjes dhe Kullimit
----------	-------	---

Kodi i Projektit	Emërtimi i Projektit	Vlera e Kontratës	Burimi i Financimit	Data e Fillimit	Data e Përfundimit	2021	2022	2023	2024	2025	2026
						Fakti	Fakti	Buxheti	Plani	Plani	Plani
1110310	Rehabilitimi i ure kanalit mbi kolektorin Roskovec-Hoxhare	2814	Buxheti	01.01.2022	31.12.2022		2814				
1110154	Komputera	416	Buxheti	01.01.2	31.12.2		416				
1110168	Fotokopje	117.0	Buxheti	01.01.2022	31.12.2022		117.0				
1110114	Pajisje zyre	371.0	Buxheti	01.01.2022	31.12.2022		371.0				
1110164	Te tjera pajisje speciale	40	Buxheti	01.01.2	31.12.2		40				
1,110,164	Blerje Gjenerator		Buxheti	01.01.2023	31.12.2023			300			
1,110,164	Blerje saldatriçe		Buxheti	01.01.2023	31.12.2023			100			
1,110,144	Kualidme e mbikqyrje		Buxheti	01.01.2	31.12.2			100			
1,110,218	Blerje ekskavator / vogel		Buxheti	01.01.2023	31.12.2023			6246			
1,110,319	Restaurim vepra arti te sistemit te vaditjes		Buxheti	01.01.2	31.12.2			200			
	Blerje mjete ne sherbim te programit(eskavator)		Buxheti	01.01.2024	31.12.2024				8,746.0		
	Blerje mjete ne sherbim te programit(eskavator)		Buxheti	01.01.2025	31.12.2025					8,746.0	
	Blerje mjete ne sherbim te programit(eskavator)		Buxheti	01.01.2	31.12.2						874

5.1.4 Të Dhëna mbi Programin

Ky seksion i dokumentit paraqet të dhëna dhe statistika specifike të programit, që mund ta ndihmojnë lexuesin të kuptojë më mirë profilin dhe kontekstin e programit.

Tabela 9. Të dhënat e Programit

Të Dhëna Bazë mbi Programin						
Programi	04240	Menaxhimi i Infrastruktës së Ujitjes dhe Kullimit				
	Të Përgjithshme	2019	2020	2021	2022	2023
DIGA DHE REZERVUARË NË TOTAL		15	15	15	15	15
SIPËRFAQJA E TOKËS BUJQËSORE (NË HA)		41599	41599	41599	41599	41599
RRJET KULLUES NË PRONËSI TË BASHKISË NË TOTAL NË KM		2208	2208	2208	2208	2208
RRJET UJITËS NË PRONËSI TË BASHKISË NË TOTAL NË KM		1905	1953	1953	1953	1953
MJETE QE DISPONON N.U.K FIER					12	13

Tabela 5, paraqet informacion mbi shpenzimet totale të programit sipas kategorive ekonomike për dy vitet e mëparshme (faktin), vitin aktual buxhetor (buxheti fillestar dhe i pritshmi) dhe tre vitet e ardhshme të PBA-së (parashikimi).

Tabela 5. Shpenzimet e Programit sipas Kategorive ekonomike

PBA 2024-2026

Shpenzimet Totale të Bashkisë sipas Kategorive Ekonomike

Programi	04260	Administrimi i Pyjeve dhe Kullotave
----------	-------	-------------------------------------

Shpenzimet e Bashkisë (000 ALL)

Emri i Artikullit	Kodi i Artikullit	2021	2022	2023	2023	2024	2025	2026
		Fakti	Fakti	Buxheti Fillestar	Buxheti Pritshëm	Plani	Plani	Plani
Paga & Sigurime								
Paga, Shpërblime & Tjera Personeli	600	2,272.0	3,430.0	3,483.0	3,483.0	3,483.0	3,483.0	3,483.0
Sigurimet Shoq. & Shëndetësore	601	485.0	485.0	582.0	582.0	582.0	582.0	582.0
Shpenzime Korente të Tjera								
Mallra dhe Shërbime	602	0.0	0.0	296.0	296.0	296.0	296.0	296.0
Subvencion	603	0.0	0.0	0.0	0.0	0.0	0.0	0.0
Transferta të Brendshme	604	0.0	0.0	0.0	0.0	0.0	0.0	0.0
Transferta të Jashtme	605	0.0	0.0	0.0	0.0	0.0	0.0	0.0
Transferta për Buxh. Famil. & Indiv.	606	0.0	0.0	0.0	0.0	0.0	0.0	0.0
Të Tjera Huamarrje Brendshme (dala)	166	0.0	0.0	0.0	0.0	0.0	0.0	0.0
Interesa për Huamarrje Brendshme	651	0.0	0.0	0.0	0.0	0.0	0.0	0.0
Rezervat	609	0.0	0.0	0.0	0.0	0.0	0.0	0.0
Shpenzime Kapitale								
Aktive të Patrupëzuara	230	0.0	0.0	0.0	0.0	0.0	0.0	0.0
Aktive të Trupëzuara	231	0.0	0.0	0.0	0.0	0.0	0.0	0.0
Shpenzime Transferime Kapitale	232	0.0	0.0	0.0	0.0	0.0	0.0	0.0
Të Dala Huadhënie & Nën huadh. Brendsh.	255	0.0	0.0	0.0	0.0	0.0	0.0	0.0
TOTALI		2,757.0	3,915.0	4,361.0	4,361.0	4,361.0	4,361.0	4,361.0

5.1.1 Qëllimet dhe Objektivat e Politikës së Programit

Ky nënseksion ofron informacion mbi planet e performancës së programit. Deklarata e Politikës së Programit është paraqitur në Tabelën 6, duke artikuluar qëllimet e politikës së programit, objektivat e politikës së programit dhe treguesit përkatës të performancës për çdo vit të PBA-së.

Tabela 6. Qëllimet dhe Objektivat e Politikës së Programit

DEKLARATA E POLITIKËS SË PROGRAMIT		
Programi Buxhetor Afatmesëm	2024-2026	
Programi	04260	Administrimi i Pyjeve dhe Kullotave
Përshkrimi i Programit		
Administrimi i pyjeve dhe kullotave		

1	Qëllimi i Politikës së Programit	<ul style="list-style-type: none"> • Administrimi i çështjeve dhe shërbimeve pyjore; • Administrim i fondit pyjor dhe kullosor publik; • Organizim ose mbeshetje për veprimtarinë ripuljeuese, kontrollin e demtuesve dhe semundjeve, shërbimet pyjore për luftën kundër zjarrit dhe për parandalimin e zjarrit si dhe forcimin e 			
	Treguesit e Performancës në nivel Qëllimi	2020	2022		2027
	Konservim, zgjerim dhe shfrytëzim i racionalizuar i rezervave pyjore	0.45	0.48		0.65
	Rritja e sipërfaqes së menxhueshme të pyjeve dhe kullotave kundrejt totalit të sipërfaqes pyjore	0.8	0.82		0.85
	Zvogëlimi i sipërfaqes së mbulimit të shërbimit për punonjës (Nr i punonjësve për 1000 ha)	2	0.01		0.01
	Kontrolle dhe inspektime në fondin pyjor dhe kullosor kundrejt totalit të sipërfaqes pyjore	0.35	0.4		0.64
	Hartimi i një plani për rregjistrimin e sipërfaqes pyjore të rregjistruar dhe hipotekuar kundrejt sipërfaqes totale të pyjeve në %	0.1	0.2		0.5
1.1.	Objektivi i Politikës së Programit	Rritja e sipërfaqes që monitorohet nga punonjësit (Për pyjet dhe kullotat nën administrimin e bashkisë)			
	Treguesit e Performancës për Objektivin	2023	2024	2025	2026
	Rritja e sipërfaqes së menxhueshme të pyjeve dhe kullotave kundrejt totalit të sipërfaqes pyjore	0.48	0.48	0.48	0.48
	Zvogëlimi i sipërfaqes së mbulimit të shërbimit për punonjës (Nr i punonjësve për 1000 ha)	2	0.02	0.02	0.02
	Degjesa ndergjegjësimi për publikun mbi rrezikun e mundshme	4	0.06	0.08	0.1
1.2.	Objektivi i Politikës së Programit				
	Treguesit e Performancës për Objektivin	2023	2024	2025	2026
1.3.	Objektivi i Politikës së Programit				
	Treguesit e Performancës për Objektivin	2023	2024	2025	2026

5.1.2 Plani i Shpenzimeve të Produkteve të Programit

Ky nënseksion, ofron informacion mbi planet e ofrimit të shërbimeve të programeve dhe kostot përkatëse. Për secilin Objektiv të Politikës së Programit, paraqitet informacion për produktet që do të kontribuojnë në arritjen e këtyre objektivave. Informacioni për produktet përfshin emrin e produktit, përshkrimin e produktit, sasinë e planifikuar, shpenzimet totale dhe shpenzimet për njësi të produktit.

Tabela 7. Planet e Shpenzimeve të Produkteve të Programit

SHPENZIMET E PRODUKTEVE TË PROGRAMIT				
Programi Buxhetor Afatmesëm		2024-2026		
Programi	04260	Administrimi i Pyjeve dhe Kullotave		
1.1. Objektivi i Politikës së Programit	Kritja e sipërfaqes që monitorohet nga punonjësit (për pyjet dhe kullotat në administrimin e bashkisë)			
1.1.A. Produkti	Staf teknik i programit			
	<i>Kodi i Projektit</i>			
Përshkrimi i Produktit:	Shpenzime për pagesat e punonjësve për këtë program			
Njësia Matëse	nr			
	2023	2024	2025	2026
	Buxheti	Plani	Plani	Plani
Sasia	9	9	9	9
Kosto totale (në mijë lekë)	4,065.0	4,065	4,065	4,065
Kosto për njësi (në mijë lekë)	937.9	826	967	967
Ndryshimi në % i Sasisë		-7.6%	0.0%	0.0%
Ndryshimi në % i koston totale		-18.6%	17.0%	0.0%
Ndryshimi në % i koston për njësi		-11.9%	17.0%	0.0%
1.1.B. Produkti	Shpenzime për funksionimin e programit			
	<i>Kodi i Projektit</i>			
Përshkrimi i Produktit:	Ketu përfshihen shpenzimet për blerje kancelari, leret, materiale pastrimi, mirëmbajtje paqësesh			
Njësia Matëse	nr			
	2023	2024	2025	2026
	Buxheti	Plani	Plani	Plani
Sasia	9	9	9	9
Kosto totale (në mijë lekë)	296.0	296	296	296
Kosto për njësi (në mijë lekë)	28.8	26	26	24
Ndryshimi në % i Sasisë		12.5%	0.0%	11.1%
Ndryshimi në % i koston totale		0.0%	0.0%	4.3%
Ndryshimi në % i koston për njësi		-11.1%	0.0%	-6.1%
1.1.C. Produkti				
	<i>Kodi i Projektit</i>			
Përshkrimi i Produktit:				
Njësia Matëse				
	2023	2024	2025	2026
	Buxheti	Plani	Plani	Plani
Sasia				
Kosto totale (në mijë lekë)				
Kosto për njësi (në mijë lekë)				
Ndryshimi në % i Sasisë				
Ndryshimi në % i koston totale				
Ndryshimi në % i koston për njësi				

5.1.3 Projektet e Investimeve të Programit

Tabela 8. Projektet e Investimeve të Programit

5.1.4 Të Dhëna mbi Programin

Ky seksion i dokumentit paraqet të dhëna dhe statistika specifike të programit, që mund ta ndihmojnë lexuesin të kuptojë më mirë profilin dhe kontekstin e programit.

Tabela 9. Të dhënat e Programit

Të Dhëna Bazë mbi Programin						
Programi	04260	Administrimi i Pyjeve dhe Kullotave				
	Të Përgjithshme	2019	2020	2021	2022	2023
Sipërfaqe totale e fondit kullosor ne ha		531.7	531.7	531.7	531.7	531.7
Sipërfaqe totale e fondit pyjor ne ha		3603.8	3603.8	3603.8	3603.8	3603.8
Nr l punonjesve		9	9	9	9	9
Fond pyjor dhe kullosor privat ne ha					2384.8	2384.8
Fond pyjor privat ne ha					2287.9	2287.9
Fond kullosor privat ne Ha					96.9	96.9
Numer kontrollesh ne vit					96	96

Tabela 5, paraqet informacion mbi shpenzimet totale të programit sipas kategorive ekonomike për dy vitet e mëparshme (faktin), vitin aktual buxhetor (buxheti fillestar dhe i pritshmi) dhe tre vitet e ardhshme të PBA-së (parashikimi).

Tabela 5. Shpenzimet e Programit sipas Kategorive ekonomike

PBA 2024-2026

Shpenzimet Totale të Bashkisë sipas Kategorive Ekonomike

Programi 04520 Rrjeti Rrugor Rural

Shpenzimet e Bashkisë (000 ALL)

Emri i Artikullit	Kodi i Artikullit	2021	2022	2023	2023	2024	2025	2026
		Fakti	Fakti	Buxheti Fillestar	Buxheti Pritshëm	Plani	Plani	Plani
Paga & Sigurime								
Paga, Shpërblime & Tjera Personeli	600	0.0	0.0	0.0	0.0	0.0	0.0	0.0
Sigurimet Shoq. & Shëndetësore	601	0.0	0.0	0.0	0.0	0.0	0.0	0.0
Shpenzime Korente të Tjera								
Mallra dhe Shërbime	602	0.0	0.0	0.0	0.0	0.0	0.0	0.0
Subvencion	603	0.0	0.0	0.0	0.0	0.0	0.0	0.0
Transferta të Brendshme	604	0.0	0.0	0.0	0.0	0.0	0.0	0.0
Transferta të Jashtme	605	0.0	0.0	0.0	0.0	0.0	0.0	0.0
Transferta për Buxh. Famil. & Indiv.	606	0.0	0.0	0.0	0.0	0.0	0.0	0.0
Të Tjera Huamarrje Brendshme (dala)	166	0.0	0.0	0.0	0.0	0.0	0.0	0.0
Interesa për Huamarrje Brendshme	651	0.0	0.0	0.0	0.0	0.0	0.0	0.0
Rezervat	609	0.0	0.0	0.0	0.0	0.0	0.0	0.0
Shpenzime Kapitale								
Aktive të Patrupëzuara	230	0.0	0.0	0.0	0.0	0.0	0.0	0.0
Aktive të Trupëzuara	231	0.0	75.0	9,462.0	9,462.0	9,462.0	9,462.0	9,462.0
Shpenzime Transferime Kapitale	232	0.0	0.0	0.0	0.0	0.0	0.0	0.0
Të Dala Huadhënie & Nënhuadh. Brendsh.	255	0.0	0.0	0.0	0.0	0.0	0.0	0.0
TOTALI		0.0	75.0	9,462.0	9,462.0	9,462.0	9,462.0	9,462.0

5.1.1 Qëllimet dhe Objektivat e Politikës së Programit

Ky nënseksion ofron informacion mbi planet e performancës së programit. Deklarata e Politikës së Programit është paraqitur në Tabelën 6, duke artikuluar qëllimet e politikës së programit, objektivat e politikës së programit dhe treguesit përkatës të performancës për çdo vit të PBA-së.

Tabela 6. Qëllimet dhe Objektivat e Politikës së Programit

DEKLARATA E POLITIKËS SË PROGRAMIT

Programi Buxhetor Afatmesëm

2024-2026

Programi

04520

Rrjeti Rrugor Rural

Përshkrimi i Programit

- Ndertimi dhe mirembajtja e sisteme rrugore dhe strukturave te transportit ne administrimin dhe pergjegjesite e njesise se veteqeverisjes vendore;
- Marrja e masave per lehtësimin e trafikut dhe kontrollin e sistemit rrugor rural te njesise vendore; komlliltar.

1 Qëllimi i Politikës së Programit	Ndertimi. rehabilitimi dhe mirembajtja e rrugeve vendore, tortuareve, shesheve publike, parqeve ,permiresimi i infarstruktures rrugore			
Treguesit e Performancës në nivel Qëllimi	2022	2023		2027
Siperfaqe e shtuar ne pronesi te bashkise kundrejt viti te meparshem ne %	0.00007	1.43		1
1.1. Objektivi i Politikës së Programit	Ndertimi. rehabilitimi dhe mirembajtja e rrugeve vendore, tortuareve, shesheve publike, parqeve ,permiresimi i infarstruktures rrugore			
Treguesit e Performancës për Objektivin	2023	2024	2025	2026
Siperfaqe e shtuar te bashkise kundrejt viti te meparshem ne %	14.3	1	1	1
Siperfaqe e shtuar ne pronesi nga shponesimet	0.3	0.33	0.35	0.4
1.2. Objektivi i Politikës së Programit				
Treguesit e Performancës për Objektivin	2023	2024	2025	2026
1.3. Objektivi i Politikës së Programit				
Treguesit e Performancës për Objektivin	2023	2024	2025	2026

5.1.2 Plani i Shpenzimeve të Produkteve të Programit

Ky nënseksion, ofron informacion mbi planet e ofrimit të shërbimeve të programeve dhe kostot përkatëse. Për secilin Objektiv të Politikës së Programit, paraqitet informacion për produktet që do të kontribuojnë në arritjen e këtyre objektivave. Informacioni për produktet përfshin emrin e produktit, përshkrimin e produktit, sasinë e planifikuar, shpenzimet totale dhe shpenzimet për njësi të produktit.

Tabela 7. Planet e Shpenzimeve të Produkteve të Programit

SHPENZIMET E PRODUKTEVE TË PROGRAMIT				
Programi Buxhetor Afatmesëm		2024-2026		
Programi		04520	Rrjeti Rrugor Rural	
1.1. Objektivi i Politikës së Programit	Ndertimi, reabilitimi dhe mirëmbajtja e rrugëve vendore, tërfaqshme, sheshëve publike, parkëve, përmirësimi i			
1.1.A. Produkti	Shpronsime			
	<i>Kodi i Projektit</i>			
Përshkrimi i Produktit:	Shpenzim për sipërfaqe të shpronsuar në leke kundrejt sipërfaqes			
Njësia Matëse	m2			
	2023	2024	2025	2026
	Buxheti	Plani	Plani	Plani
Sasia	858	362	362	320
Kosto totale (në mijë lekë)	9,462.0	9,462	9,462	9,462
Kosto për njësi (në mijë lekë)	937.9	826	967	967
Ndryshimi në % i Sasisë		-7.6%	0.0%	0.0%
Ndryshimi në % i kostos totale		-18.6%	17.0%	0.0%
Ndryshimi në % i kostos për njësi		-11.9%	17.0%	0.0%
1.1.B. Produkti				
	<i>Kodi i Projektit</i>			
Përshkrimi i Produktit:				
Njësia Matëse				
	2023	2024	2025	2026
	Buxheti	Plani	Plani	Plani
Sasia				
Kosto totale (në mijë lekë)				
Kosto për njësi (në mijë lekë)				24
Ndryshimi në % i Sasisë				
Ndryshimi në % i kostos totale				
Ndryshimi në % i kostos për njësi				
1.1.C. Produkti				
	<i>Kodi i Projektit</i>			
Përshkrimi i Produktit:				
Njësia Matëse				
	2023	2024	2025	2026
	Buxheti	Plani	Plani	Plani
Sasia				
Kosto totale (në mijë lekë)				
Kosto për njësi (në mijë lekë)				
Ndryshimi në % i Sasisë				
Ndryshimi në % i kostos totale				
Ndryshimi në % i kostos për njësi				

5.1.3 Projektet e Investimeve të Programit

Tabela 8. Projektet e Investimeve të Programit

PBA 2024-2026

Projektet e Investimeve

Programi	04520	Rrjeti Rrugor Rural
----------	-------	---------------------

Kodi i Projektit	Emërtimi i Projektit	Vlera e Kontratës	Burimi i Financimit	Data e Fillimit	Data e Përfundimit	2021	2022	2023	2024	2025	2026
						Fakti	Fakti	Buxheti	Plani	Plani	Plani
1110123	Shprnsime		Buxheti	01.01.2023	01.01.2026	3421	75	9462	9462	9462	9462

5.1.4 Të Dhëna mbi Programin

Ky seksion i dokumentit paraqet të dhëna dhe statistika specifike të programit, që mund ta ndihmojnë lexuesin të kuptojë më mirë profilin dhe kontekstin e programit.

Tabela 9. Të dhënat e Programit

Tabela 5, paraqet informacion mbi shpenzimet totale të programit sipas kategorive ekonomike për dy vitet e mëparshme (faktin), vitin aktual buxhetor (buxheti fillestar dhe i pritshmi) dhe tre vitet e ardhshme të PBA-së (parashikimi).

Tabela 5. Shpenzimet e Programit sipas Kategorive ekonomike

PBA 2024-2026

Shpenzimet Totale të Bashkisë sipas Kategorive Ekonomike

Programi 05100 Menaxhimi i Mbetjeve

Shpenzimet e Bashkisë (000 ALL)

Emri i Artikullit	Kodi i Artikullit	2021	2022	2023	2023	2024	2025	2026
		Fakti	Fakti	Buxheti Fillestar	Buxheti Pritshëm	Plani	Plani	Plani
Paga & Sigurime								
Paga, Shpërblime & Tjera Personeli	600	103,259.0	102,560.0	110,524.0	110,524.0	110,524.0	110,524.0	110,524.0
Sigurimet Shoq. & Shëndetësore	601	12,389.0	17,048.0	18,457.0	18,457.0	18,457.0	18,457.0	18,457.0
Shpenzime Korente të Tjera								
Mallra dhe Shërbime	602	37,920.0	54,768.0	62,000.0	82,000.0	82,000.0	82,000.0	82,000.0
Subvencion	603	0.0	0.0	0.0	0.0	0.0	0.0	0.0
Transferta të Brendshme	604	0.0	0.0	0.0	0.0	0.0	0.0	0.0
Transferta të Jashtme	605	0.0	0.0	0.0	0.0	0.0	0.0	0.0
Transferta për Buxh. Famil. & Indiv.	606	0.0	0.0	0.0	0.0	0.0	0.0	0.0
Të Tjera Huamarrje Brendshme (dala)	166	0.0	0.0	0.0	0.0	0.0	0.0	0.0
Interesa për Huamarrje Brendshme	651	0.0	0.0	0.0	0.0	0.0	0.0	0.0
Rezervat	609	0.0	0.0	0.0	0.0	0.0	0.0	0.0
Shpenzime Kapitale								
Aktive të Patrupëzuara	230	0.0	0.0	0.0	0.0	0.0	0.0	0.0
Aktive të Trupëzuara	231	11,087.0	29,819.0	28,000.0	33,000.0	33,000.0	33,000.0	33,000.0
Shpenzime Transferime Kapitale	232	0.0	0.0	0.0	0.0	0.0	0.0	0.0
Të Dala Huadhënie & Nënhuadh. Brendsh.	255	0.0	0.0	0.0	0.0	0.0	0.0	0.0
TOTALI		164,655.0	204,195.0	218,981.0	243,981.0	243,981.0	243,981.0	243,981.0

5.1.1 Qëllimet dhe Objektivat e Politikës së Programit

Ky nënseksion ofron informacion mbi planet e performancës së programit. Deklarata e Politikës së Programit është paraqitur në Tabelën 6, duke artikuluar qëllimet e politikës së programit, objektivat e politikës së programit dhe treguesit përkatës të performancës për çdo vit të PBA-së.

Tabela 6. Qëllimet dhe Objektivat e Politikës së Programit

DEKLARATA E POLITIKËS SË PROGRAMIT

Programi Buxhetor Afatmesëm

2024-2026

Programi

05100

Menaxhimi i Mbetjeve

Përshkrimi i Programit

Pastrim dhe higjienizim i hapsirave publike , menaxhim i mbetjeve urbane

1 Qëllimi i Politikës së Programit	Permirosimi i cilesise se jetes se qytetareve nepermjet shtimit te sip te mbuluara me sherbim pastrim, dizifektim, dhe grumbullimin i mbetjeve urbane cdo dite			
Treguesit e Performancës në nivel Qëllimi	2023	2024	2025	2026
Mbetje te grumbulluar ne ton ne gjithe territorin e Bashkise Fier	24000	0.8	0.82	0.86
Hapsire e pastruar ne territorin e bashkise, territori i bashkise se mbuluar me pastrim	0.8	0.82	0.84	0.86
Shtimi i pikave te grumbullimit te mbetjeve ne numer	200	0.2	0.25	0.3
Grumbullim mbetjesh nga punonjesit ne zonat rurale ne ton	250	0.5	0.55	0.6
1.1. Objektivi i Politikës së Programit	Rritja e sip te pastruar dhe shtimi i nr te pikave te grumbullimit te mbetjeve			
Treguesit e Performancës për Objektivin	2023	2024	2025	2026
Patrimi, dizifekti dhe larje te hapsirave publike	0.8	0.83	0.84	0.85
Grumbullim mbetjesh nga punonjesit ne zonat rurale dhe urbane	0.8	0.82	0.84	0.86
1.2. Objektivi i Politikës së Programit	Grumbullimi dhe trasportimi i mbetjeve urbane per ne ladfill, grumbullimi i mbetjeve cdo dite, pastrimi, larja dhe dizifektimi i vendgrumbullimve te mbetjeve nga 1 here ne jave ne dy here ne jave ne vere			
Treguesit e Performancës për Objektivin	2023	2024	2025	2026
Mbetje te grumbulluar ne ton ne gjithe territorin e Bashkise Fier	0.75	0.8	0.82	0.85
Hapësire e pastruar ne territorin e bashkise, territori i bashkise se mbuluar me pastrimne m2	0.8	0.83	0.85	0.87
Shtimi i pikave te grumbullimit te mbetjeve ne nr	200	0.2	0.25	0.3
1.3. Objektivi i Politikës së Programit				
Treguesit e Performancës për Objektivin	2023	2024	2025	2026

5.1.2 Plani i Shpenzimeve të Produkteve të Programit

Ky nënseksion, ofron informacion mbi planet e ofrimit të shërbimeve të programeve dhe kostot përkatëse. Për secilin Objektiv të Politikës së Programit, paraqitet informacion për produktet që do të kontribuojnë në arritjen e këtyre objektivave. Informacioni për produktet përfshin emrin e produktit, përshkrimin e produktit, sasinë e planifikuar, shpenzimet totale dhe shpenzimet për njësi të produktit.

Tabela 7. Planet e Shpenzimeve të Produkteve të Programit

SHPENZIMET E PRODUKTEVE TË PROGRAMIT

Programi Buxhetor Afatmesëm 2024-2026

Programi 05100 Menaxhimi i Mbetjeve

1.1. Objektivi i Politikës së Programit	Kritja e sipër të pastruar dhe shtimi i nr të përkave të grumbullimit të mbetjeve			
1.1.A. Produkti	Stafi pastrimit dhe mbetjeje urbane për realizimin e shërbimit			
<i>Kodi i Projektit</i>				
Përshkrimi i Produktit:	Stafi total që merret me realizimin e këtij shërbimi			
Njësia Matëse	nr			
	2023	2024	2025	2026
	Buxheti	Plani	Plani	Plani
Sasia	209	209	209	209
Kosto totale (në mijë lekë)	240,000.0	128,981	128,981	128,981
Kosto për njësi (në mijë lekë)	937.9	826	967	967
Ndryshimi në % i Sasisë		-7.6%	0.0%	0.0%
Ndryshimi në % i kostos totale		-18.6%	17.0%	0.0%
Ndryshimi në % i kostos për njësi		-11.9%	17.0%	0.0%
1.1.B. Produkti	Pajisje për funksionimin e zyrave			
<i>Kodi i Projektit</i>				
Përshkrimi i Produktit:	Blerje kompjuterre, fotokopje, kondicionere etj.			
Njësia Matëse	nr			
	2023	2024	2025	2026
	Buxheti	Plani	Plani	Plani
Sasia				
Kosto totale (në mijë lekë)				
Kosto për njësi (në mijë lekë)				24
Ndryshimi në % i Sasisë				
Ndryshimi në % i kostos totale				
Ndryshimi në % i kostos për njësi				
1.1.C. Produkti	Pajisje teknike			
<i>Kodi i Projektit</i>				
Përshkrimi i Produktit:	pajisje për riparimin e gomave, grirëse degash			
Njësia Matëse	nr			
	2023	2024	2025	2026
	Buxheti	Plani	Plani	Plani
Sasia	2	1	1	1
Kosto totale (në mijë lekë)	2,200.0	2,000	2,000	2,000
Kosto për njësi (në mijë lekë)	#VALUE!	#VALUE!	#VALUE!	#VALUE!
Ndryshimi në % i Sasisë		#VALUE!	#VALUE!	#VALUE!
Ndryshimi në % i kostos totale		#VALUE!	#VALUE!	#VALUE!
Ndryshimi në % i kostos për njësi		#VALUE!	#VALUE!	#VALUE!

SHPENZIMET E PRODUKTEVE TË PROGRAMIT				
Programi Buxhetor Afatmesëm		2024-2026		
Programi	05100	Menaxhimi i Mbetjeve		
1.2. Objektivi i Politikës së Programit	Grupimi i detyrës së transportit të mbetjeve urbane për në radhë, grupimi i mbetjeve çdo ditë, pastri i larja dhe dizinfektimi i			
1.2.A. Produkti	Materiale të përgjithshme zyre			
<i>Kodi i Projektit</i>				
Përshkrimi i Produktit:	Blerje materiale të përgjithshme për funksionimin e zyrave, leter, mat pastr, boje, miremb			
Njësia Matëse	nr			
	2023	2024	2025	2026
	Buxheti	Plani	Plani	Plani
Sasia	20	8	8	8
Kosto totale (në mijë lekë)	480.0	480	480	480
Kosto për njësi (në mijë lekë)	806.4	168	250	650
Ndryshimi në % i Sasisë		0.0%	0.0%	0.0%
Ndryshimi në % i koston totale		-79.1%	48.7%	160.0%
Ndryshimi në % i koston për njësi		-79.1%	48.7%	160.0%
1.2.B. Produkti	Sherbime transporti të përgjithshme			
<i>Kodi i Projektit</i>				
Përshkrimi i Produktit:	Blerje karburant, pjese kembimi, goma, vaj, sig mjete, nr makinave aktuale			
Njësia Matëse	nr			
	2023	2024	2025	2026
	Buxheti	Plani	Plani	Plani
Sasia	30	26	26	26
Kosto totale (në mijë lekë)	56,600.0	56,600	56,600	56,600
Kosto për njësi (në mijë lekë)	34.1	#VALUE!	#VALUE!	64
Ndryshimi në % i Sasisë		8.5%	0.0%	0.0%
Ndryshimi në % i koston totale		#VALUE!	#VALUE!	-0.3%
Ndryshimi në % i koston për njësi		#VALUE!	#VALUE!	#VALUE!
1.2.C. Produkti	Veshje, vegla pune dhe të tjera speciale			
<i>Kodi i Projektit</i>				
Përshkrimi i Produktit:	blerje veshje për punonjesit, vegla pune, vegla të tjera të përgjithshme antidod			
Njësia Matëse	nr			
	2023	2024	2025	2026
	Buxheti	Plani	Plani	Plani
Sasia	200	120	120	120
Kosto totale (në mijë lekë)	3,200.0	3,200	3,200	3,200
Kosto për njësi (në mijë lekë)	#VALUE!	#VALUE!	#VALUE!	#VALUE!
Ndryshimi në % i Sasisë		#VALUE!	#VALUE!	#VALUE!
Ndryshimi në % i koston totale		#VALUE!	#VALUE!	#VALUE!
Ndryshimi në % i koston për njësi		#VALUE!	#VALUE!	#VALUE!

5.1.3 Projektet e Investimeve të Programit

Tabela 8. Projektet e Investimeve të Programit

Projektet e Investimeve

Programi	05100	Menaxhimi i Mbetjeve
----------	-------	----------------------

Kodi i Projektit	Emërtimi i Projektit	Vlera e Kontratës	Burimi i Financimit	Data e Fillimit	Data e Përfundimit	2021	2022	2023	2024	2025	2026
						Fakti	Fakti	Buxheti	Plani	Plani	Plani
1110284	Blerje : Makine Teknologjike	10000	Bashkia Fier	01.01.2021	31.12.2021	10000					
1110283	Blerje : Makineri dhe paisje	1087	Bashkia Fier	01.01.2021	31.12.2021	108					
1110284	Blerje : Makine Teknologjike	12,800.0	Bashkia Fier	01.01.2022	31.12.2022		12,800.0				
1110283	Blerje : Kontenier 1.1 m3	12,960.0	Bashkia Fier	01.01.2022	31.12.2022		12,606.0				
1110309	Riparim I Basenit te shatervanit ne parkun qendrore	4566	Bashkia Fier	01.01.2022	31.12.2022		441				
1110284	Mjete transporti	24,241.0	Bashkia Fier	01.01.2023	31.12.2023			24,241.0			
1110283	Kontener	8,759.0	Bashkia Fier	01.01.2023	31.12.2023			8,759.0			
	Pjise zyre dhe speciale		Bashkia Fier	01.01.2024	31.12.2024				200		
1110283	Kontenier		Bashkia Fier	01.01.2024	31.12.2024				8,000.0		
	Blerje mjete (makineri)		Bashkia Fier	01.01.2025	31.12.2025				230		
1110284	Mjete transporti		Bashkia Fier	01.01.2025	31.12.2025					25,000.0	
1110283	Kontener		Bashkia Fier	01.01.2025	31.12.2025					8,000.0	
1110284	Mjete transporti		Bashkia Fier	01.01.2026	31.12.2026						250
1110283	Kontener		Bashkia Fier	01.01.2026	31.12.2026						8,000.0

5.1.4 Të Dhëna mbi Programin

Ky seksion i dokumentit paraqet të dhëna dhe statistika specifike të programit, që mund ta ndihmojnë lexuesin të kuptojë më mirë profilin dhe kontekstin e programit.

Tabela 9. Të dhënat e Programit

Të Dhëna Bazë mbi Programin						
Programi	05100	Menaxhimi i Mbetjeve				
	Të Përgjithshme	2019	2020	2021	2022	2023
KAZANE PLEHRASH NË TOTAL		900	900	900	900	1200
PIKA TË VENDQËNDRIMIT TË KONTENIERËVE PËR GRUMBULLIMIN E MBETJEVE		450	450	450	450	450
SIPËRFAQJA TOTALE E BASHKISË (NË KM2)		619.9	619.9	619.9	619.9	620
MAKINERI PASTRIMI NË TOTAL		4	6	8	11	14

Tabela 5, paraqet informacion mbi shpenzimet totale të programit sipas kategorive ekonomike për dy vitet e mëparshme (faktin), vitin aktual buxhetor (buxheti fillestar dhe i pritshmi) dhe tre vitet e ardhshme të PBA-së (parashikimi).

Tabela 5. Shpenzimet e Programit sipas Kategorive ekonomike

5.1.1 Qëllimet dhe Objektivat e Politikës së Programit

Ky nënseksion ofron informacion mbi planet e performancës së programit. Deklarata e Politikës së Programit është paraqitur në Tabelën 6, duke artikuluar qëllimet e politikës së programit, objektivat e politikës së programit dhe treguesit përkatës të performancës për çdo vit të PBA-së.

Tabela 6. Qëllimet dhe Objektivat e Politikës së Programit

PBA 2024-2026

Shpenzimet Totale të Bashkisë sipas Kategorive Ekonomike

Programi	06260	Shërbimet Publike Vendore
----------	-------	---------------------------

Shpenzimet e Bashkisë (000 ALL)

Emri i Artikullit	Kodi i Artikullit	2021	2022	2023	2023	2024	2025	2026
		Fakti	Fakti	Buxheti Fillestar	Buxheti Pritshëm	Plani	Plani	Plani
Paga & Sigurime								
Paga, Shpërblyme & Tjera Personeli	600	96,802.0	157,759.0	161,738.0	175,450.0	175,406.0	175,406.0	175,406.0
Sigurimet Shoq. & Shëndetësore	601	15,386.0	24,470.0	27,012.0	29,300.0	29,343.0	29,343.0	29,343.0
Shpenzime Korente të Tjera								
Mallra dhe Shërbime	602	158,842.0	188,050.0	202,584.0	227,584.0	227,584.0	207,918.0	207,918.0
Subvencion	603	0.0	0.0	0.0	0.0	0.0	0.0	0.0
Transferta të Brendshme	604	0.0	0.0	0.0	0.0	0.0	0.0	0.0
Transferta të Jashtme	605	0.0	0.0	0.0	0.0	0.0	0.0	0.0
Transferta për Buxh. Famil. & Indiv.	606	0.0	0.0	0.0	0.0	0.0	0.0	0.0
Të Tjera Huamarrje Brendshme (dala)	166	0.0	0.0	0.0	0.0	0.0	0.0	0.0
Interesa për Huamarrje Brendshme	651	0.0	0.0	0.0	0.0	0.0	0.0	0.0
Rezervat	609	0.0	0.0	0.0	0.0	0.0	0.0	0.0
Shpenzime Kapitale								
Aktive të Patrupëzuara	230	0.0	0.0	0.0	0.0	0.0	0.0	0.0
Aktive të Trupëzuara	231	1,588.0	6,137.0	3,100.0	6,534.0	6,534.0	9,034.0	9,034.0
Shpenzime Transferime Kapitale	232	0.0	0.0	0.0	0.0	0.0	0.0	0.0
Të Dala Huadhënie & Nënhuadh. Brendsh.	255	0.0	0.0	0.0	0.0	0.0	0.0	0.0
TOTALI		272,618.0	376,416.0	394,434.0	438,868.0	438,867.0	421,701.0	421,701.0

DEKLARATA E POLITIKËS SË PROGRAMIT

Programi Buxhetor Afatmesëm	2024-2026
------------------------------------	------------------

Programi	06260	Shërbimet Publike Vendore
-----------------	--------------	----------------------------------

Përshkrimi i Programit	Planifikim i permiresimit dhe zhvillimit te strukturave rekreative, hapsirave te perbashketa per komunitetin 'Rritja e cilësisë së investimeve dhe mirëmbajtjes së aseteve rrugorë rurale sipas standardeve më të mirë bashkëkohorë për të garantuar jetëgjatësinë dhe shfrytëzimin e rrugës,shtimi I siperfaqeve te gjelberta , mirembajtja e siperfaqeve te gjelberta , rrethimi i varrezave, permiresimi i sherbimit te varrezave
-------------------------------	--

1 Qëllimi i Politikës së Programit	Permiresimi i infrastruktures rrugore rurale,duke siguruar lidhjen e te gjithë qendrave te banuara me rrjetin rrugor urban dhe me sistemin e infrastruktures kombetare nepermjet rikonstruksioneve te rrugeve rurale			
Treguesit e Performancës në nivel Qëllimi	2022	2023		2027
Realizimi i planifikimit te investimit me rruge te shtruara me rere bituminoze m2 ne vit	0.8	0.8		0.95
Realizimi i planifikimit te investimit me rruge te shtruara me zhavorr dhe inerte m2 ne vit	1	1		1
Realizimi ne kohe dhe ne sasi i investimit per vendosjen e tombineve ne rruge rurale	0.4	1		1
1.1. Objektiv i Politikës së Programit	Permiresimi i infrastruktures rrugore rurale,duke siguruar lidhjen e te gjithë qendrave te banuara me rrjetin rrugor urban dhe me sistemin e infrastruktures kombetare nepermjet rikonstruksioneve te rrugeve rurale			
Treguesit e Performancës për Objektivin	2023	2024	2025	2026
Realizimi i planifikimit te rikonstruksionit me rruge te shtruara me rere bituminoze m2 ne vit	0.8	0.8	0.95	0.95
Realizimi i planifikimit te rikonstruksion me rruge te shtruara me zhavorr m2 ne vit	1	1	1	1
Realizimi ne kohe dhe ne sasi procesit te vendosjes e tombineve ne rruge rurale	1	1	1	1
1.2. Objektiv i Politikës së Programit				
Treguesit e Performancës për Objektivin	2023	2024	2025	2026
1.3. Objektiv i Politikës së Programit				
Treguesit e Performancës për Objektivin	2023	2024	2025	2026

DEKLARATA E POLITIKËS SË PROGRAMIT

Programi Buxhetor Afatmesëm 2024-2026

Programi 06260 Shërbimet Publike Vendore

Përshkrimi i Programit

Planifikimi i permiresimit dhe zhvillimit te strukturave rekreative, hapsirave te perbashketa per komunitetin 'Rritja e cilësisë së investimeve dhe mirëmbajtjes së aseteve rrugorë rurale sipas standardeve më të mirë bashkëkohorë për të garantuar jetëgjatësinë dhe shfrytëzimin e rrugës, shtimi i siperfaqeve te gjelberta , mirëmbajtja e siperfaqeve te gjelberta , rrethimi i varrezave, permiresimi i sherbimit te varrezave

2 Qëllimi i Politikës së Programit	Krijimi dhe rahabilitimi i hapsirave te gjelberat ne juridiksioni e Bashkise Fier si dhe mirembajtja dhe kryerja e sherbimit te varrimit			
Treguesit e Performancës në nivel Qëllimi	2021	2023		2027
Siperfaqe te gjelberta , parqet, lulishtet m2	437000	4550		4900
Rrethimi i 20 varrezave publike nr		0.1		0.5
Mirembajtja e pothuaj te te gjitha varrezave me sherbim pastrimi	0.8	0.85		0.88
2.1. Objektivi i Politikës së Programit	Mirembajtja ruajta , krijimi i hapsirave te gjelberta, mirembajtja e varrezave si dhe rrethimi i tyre			
Treguesit e Performancës për Objektivin	2023	2024	2025	2026
Sperfaqe te gjelberta te mirembajtura totali (siperfaqe m2)	437000	455000	465000	475000
Sperfaqe e mirembajture e varrezave publike ne Njesit Administrative (siperfaqe m2)	20000	20000	20000	20000
Sherbim mirembajtje e varrezave publike ne Qytet (nr i punonjesve qe miremban)	129	129	129	129
Nr total i varrezave publike te mirembajtura nr	129	129	129	129
2.2. Objektivi i Politikës së Programit	Shtimi dhe permiresimi i siperfaqeve te gjelberta			
Treguesit e Performancës për Objektivin	2023	2024	2025	2026
Mirembajtjae hapsirave te gjelberta ne m2 kundrejt totali	302500	308500	313500	313500
Krijimi i hapsirave te reja te gjelberta	3500	4200	4200	4200
2.3. Objektivi i Politikës së Programit	Rrethimi i varrezave nga 10 ne 30 varreza deri ne vitin 2025 si dhe mirembajtja e tyre me staf punonjesish			
Treguesit e Performancës për Objektivin				
Varreza te shtuara ne sip ne vit e shprehur ne perqindje	0.1	0.15	0.2	0.3
Sherbimet funerale(vleresimi i nr i bazuar ne historikun e vitit te meparshem)	1500	1500	1500	1500

DEKLARATA E POLITIKËS SË PROGRAMIT

Programi Buxhetor Afatmesëm 2024-2026

Programi 06260 Shërbimet Publike Vendore

Përshkrimi i Programit

Planifikim i permiresimit dhe zhvillimit te strukturave rekreative, hapsirave te perbashketa per komunitetin 'Rritja e cilësisë së investimeve dhe mirëmbajtjes së aseteve rrugorë rurale sipas standardeve më të mirë bashkëkohorë për të garantuar jetëgjatësinë dhe shfrytëzimin e rrugës, shtimi i sipërfaqeve te gjelberta , mirëmbajtja e sipërfaqeve te gjelberta , rrethimi i varrezave, permiresimi i sherbimit te varrezave

3 Qëllimi i Politikës së Programit	Shtimi I sferfaqeve publike te mirembajtura,(rruge , ndertesave) dhe te ristrukturara ne krahasim nga viti 2020 deri ne 2026			
Treguesit e Performancës në nivel Qëllimi	0	0	0	0
0	0	0	0	0
0	0	0	0	0
0	0	0	0	0
0	0	0	0	0
3.1 Objektivi i Politikës së Programit	Shtimi I sferfaqeve publike te mirembajtura,(rruge , ndertesave tortuare) dhe te ristrukturara ne vite,			
Treguesit e Performancës për Objektivin	2023	2024	2025	2026
Siperfaqe rruge te rikonstrukturuara m2	7500	7500	7800	8100
Siperfaqe rruge te mirembajtura m2	7500	7500	7800	8100
Tortuare te rikonstrukturuara ne km linear	6	7	9	10
Nr I ndertesave te rikonstrukturuara	98	121	121	121
3.2 Objektivi i Politikës së Programit	Rritja e siperfaqes se mbulluar me ndricim si dhe rritja e siperfaqes se ndricuar te mirembajtur nga 2020 deri ne vitin 2027			
Treguesit e Performancës për Objektivin	2023	2024	2025	2026
Siperfaqe e mbulluar me ndricim km2	23.8	24.99	25.9	27
Siperfaqe e ndricuar e mirembajtur, km2	14.7	15.2	21	22
Siperfaqe totale e Bashkise km2	619.9	619.9	619.9	619.9
Rritja e siperfaqes publike të mbulluar me ndricim kundrejt sip totale te Bashkise ne %	0.0202	0.0202	0.0242	0.021
3.3 Objektivi i Politikës së Programit				
Treguesit e Performancës për Objektivin				

5.1.2 Plani i Shpenzimeve të Produkteve të Programit

Ky nënseksion, ofron informacion mbi planet e ofrimit të shërbimeve të programeve dhe kostot përkatëse. Për secilin Objektiv të Politikës së Programit, paraqitet informacion për produktet që do të kontribuojnë në arritjen e këtyre objektivave. Informacioni për produktet përfshin emrin e produktit, përshkrimin e produktit, sasinë e planifikuar, shpenzimet totale dhe shpenzimet për njësi të produktit.

Tabela 7. Planet e Shpenzimeve të Produkteve të Programit

SHPENZIMET E PRODUKTEVE TË PROGRAMIT

Programi Buxhetor Afatmesëm

2024-2026

Programi

06260

Shërbimet Publike Vendore

1.1. Objektivi i Politikës së Programit	Përmirësimi i infrastruktures rrugore rurale, duke siguruar lidhjen e të gjithë qendrave të banorave me rrethin rrugor urban dhe me			
1.1.A. Produkti	Nr I stafit te programit			
<i>Kodi i Projektit</i>				
Përshkrimi i Produktit:	Numri total I punonjesve per realizimin e produkteve			
Njësia Matëse	nr			
	2023	2024	2025	2026
	Buxheti	Plani	Plani	Plani
Sasia	38	38	38	38
Kosto totale (në mijë lekë)	24,160.0	24,160	24,160	24,160
Kosto për njësi (në mijë lekë)	937.9	826	967	967
Ndryshimi në % i Sasisë		-7.6%	0.0%	0.0%
Ndryshimi në % i koston totale		-18.6%	17.0%	0.0%
Ndryshimi në % i koston për njësi		-11.9%	17.0%	0.0%
1.1.B. Produkti	Materiale te pergjith. Speciale zyre			
<i>Kodi i Projektit</i>				
Përshkrimi i Produktit:	Blerje veshje, shtypshkrime,bojera etj			
Njësia Matëse	nr			
	2023	2024	2025	2026
	Buxheti	Plani	Plani	Plani
Sasia	38	38	38	38
Kosto totale (në mijë lekë)	2,368.0	2,368	2,368	2,368
Kosto për njësi (në mijë lekë)	28.8	26	26	24
Ndryshimi në % i Sasisë		12.5%	0.0%	11.1%
Ndryshimi në % i koston totale		0.0%	0.0%	4.3%
Ndryshimi në % i koston për njësi		-11.1%	0.0%	-6.1%
1.1.C. Produkti	Karburant, pjese kembimi, taksa te mjeteve			
<i>Kodi i Projektit</i>				
Përshkrimi i Produktit:	Blerje karburanti per mjete si dhe shërbimet e mjeteve			
Njësia Matëse	nr			
	2023	2024	2025	2026
	Buxheti	Plani	Plani	Plani
Sasia	9	9	9	9
Kosto totale (në mijë lekë)	24,634.0	24,634	24,634	24,634
Kosto për njësi (në mijë lekë)	#VALUE!	#VALUE!	#VALUE!	#VALUE!
Ndryshimi në % i Sasisë		#VALUE!	#VALUE!	#VALUE!
Ndryshimi në % i koston totale		#VALUE!	#VALUE!	#VALUE!
Ndryshimi në % i koston për njësi		#VALUE!	#VALUE!	#VALUE!

SHPENZIMET E PRODUKTEVE TË PROGRAMIT

Programi Buxhetor Afatmesëm

2024-2026

Programi

06260

Shërbimet Publike Vendore

1.1. Objektiv i Politikës së Programit	Berja e mundur qe te orronen pane burimeve njerezore stari kualifikuar ne funksion te normimit te cilësise se shërbimit			
1.1.D. Produkti	Zbulim rere bituminoze, rere mali, ngarkim, trasport dhe shtrim			
<i>Kodi i Projektit</i>				
Përshkrimi i Produktit:	Zbulimi i reres se malit, reres bituminoze si dhe shtrimi i rrgeve			
Njësia Matëse	m3			
	2023	2024	2025	2026
	Buxheti	Plani	Plani	Plani
Sasia	16,000	16,000	16,000	16,000
Kosto totale (në mijë lekë)	7,628.0	7,628	7,628	7,628
Kosto për njësi (në mijë lekë)	#VALUE!	#VALUE!	#VALUE!	#VALUE!
Ndryshimi në % i Sasisë		#VALUE!	#VALUE!	#VALUE!
Ndryshimi në % i kostos totale		#VALUE!	#VALUE!	#VALUE!
Ndryshimi në % i kostos për njësi		#VALUE!	#VALUE!	#VALUE!
1.1.E. Produkti	Tombino			
<i>Kodi i Projektit</i>				
Përshkrimi i Produktit:	Blerje turbinosh dhe vendosje ne rruge			
Njësia Matëse	nr			
	2023	2024	2025	2026
	Buxheti	Plani	Plani	Plani
Sasia	2,087	2,087	2,087	2,087
Kosto totale (në mijë lekë)	9,997.0	9,997	9,997	9,997
Kosto për njësi (në mijë lekë)	#VALUE!	#VALUE!	#VALUE!	#VALUE!
Ndryshimi në % i Sasisë		#VALUE!	#VALUE!	#VALUE!
Ndryshimi në % i kostos totale		#VALUE!	#VALUE!	#VALUE!
Ndryshimi në % i kostos për njësi		#VALUE!	#VALUE!	#VALUE!
1.1.F. Produkti	Pajisje zyrash per stafin nr stafi			
<i>Kodi i Projektit</i>				
Përshkrimi i Produktit:	Blerje kompjuter, printer, fotok, karrige,			
Njësia Matëse	nr			
	2023	2024	2025	2026
	Buxheti	Plani	Plani	Plani
Sasia	6	6	6	6
Kosto totale (në mijë lekë)	600.0	600	600	600
Kosto për njësi (në mijë lekë)	#VALUE!	#VALUE!	#VALUE!	#VALUE!
Ndryshimi në % i Sasisë		#VALUE!	#VALUE!	#VALUE!
Ndryshimi në % i kostos totale		#VALUE!	#VALUE!	#VALUE!
Ndryshimi në % i kostos për njësi		#VALUE!	#VALUE!	#VALUE!

SHPENZIMET E PRODUKTEVE TË PROGRAMIT

Programi Buxhetor Afatmesëm

2024-2026

Programi

06260

Shërbimet Publike Vendore

2.1. Objektivi i Politikës së Programit	Mirembajtja rrujta , krijimi i napsirave te gjebera, mirembajtja e varrozave si dhe rrothimi i tyre			
2.1.A. Produkti	Stafi teknik i gjelberimit, mirm, varr			
<i>Kodi i Projektit</i>				
Përshkrimi i Produktit:	Shpenzimet e stafit te programit			
Njësia Matëse	nr			
	2023	2024	2025	2026
	Buxheti	Plani	Plani	Plani
Sasia	129	129	129	129
Kosto totale (në mijë lekë)	66,930.0	66,930	66,930	66,930
Kosto për njësi (në mijë lekë)	2,272.7	2,000	2,000	#DIV/0!
Ndryshimi në % i Sasisë		-54.5%	0.0%	-100.0%
Ndryshimi në % i kostos totale		-60.0%	0.0%	-100.0%
Ndryshimi në % i kostos për njësi		-12.0%	0.0%	#DIV/0!
2.1.B. Produkti	Pajisje zytrash speciale dhe te pergjithshme			
<i>Kodi i Projektit</i>				
Përshkrimi i Produktit:	Blerje kompjuter , printer, karrige, tavolina			
Njësia Matëse	nr			
	2023	2024	2025	2026
	Buxheti	Plani	Plani	Plani
Sasia	8			
Kosto totale (në mijë lekë)	434.0			
Kosto për njësi (në mijë lekë)	3.0			
Ndryshimi në % i Sasisë		25.0%		
Ndryshimi në % i kostos totale		108.3%		
Ndryshimi në % i kostos për njësi		66.7%		
2.1.C. Produkti	Materiale te pergjithshme zytrash			
<i>Kodi i Projektit</i>				
Përshkrimi i Produktit:	Blerje leter, shtypshkrime, shpenzime per pastrimin e zyrave boje etj			
Njësia Matëse	nr			
	2023	2024	2025	2026
	Buxheti	Plani	Plani	Plani
Sasia	129	129	129	129
Kosto totale (në mijë lekë)	3,324.0	3,324	3,324	3,324
Kosto për njësi (në mijë lekë)	#VALUE!	#VALUE!	#VALUE!	#VALUE!
Ndryshimi në % i Sasisë		#VALUE!	#VALUE!	#VALUE!
Ndryshimi në % i kostos totale		#VALUE!	#VALUE!	#VALUE!
Ndryshimi në % i kostos për njësi		#VALUE!	#VALUE!	#VALUE!

SHPENZIMET E PRODUKTEVE TË PROGRAMIT

Programi Buxhetor Afatmesëm

2024-2026

Programi

06260

Shërbimet Publike Vendore

2.2. Objektivi i Politikës së Programit	Shtimi dhe përmirësimi i sipërfaqeve të gjelbërta			
2.2.A. Produkti	Blerje mjetesh			
<i>Kodi i Projektit</i>				
Përshkrimi i Produktit:	Blerja e nje kamjocine per transport e te gjitha produkteve si dhe nje bot uji per vaditje			
Njësia Matëse	nr			
	2023	2024	2025	2026
	Buxheti	Plani	Plani	Plani
Sasia	2	1	1	1
Kosto totale (në mijë lekë)	2,500.0	3,000	3,000	3,000
Kosto për njësi (në mijë lekë)	2.3	1	1	#DIV/0!
Ndryshimi në % i Sasisë		0.0%	0.0%	-100.0%
Ndryshimi në % i koston totale		-48.0%	0.0%	-100.0%
Ndryshimi në % i koston për njësi		-48.0%	0.0%	#DIV/0!
2.2.B. Produkti	Peme dekorative			
<i>Kodi i Projektit</i>				
Përshkrimi i Produktit:	Mbjelleje pemesh dekorative			
Njësia Matëse	nr			
	2023	2024	2025	2026
	Buxheti	Plani	Plani	Plani
Sasia	180	100	100	100
Kosto totale (në mijë lekë)	1,500.0	1,434	1,434	1,434
Kosto për njësi (në mijë lekë)	29,000.0	29,000	29,000	29,000
Ndryshimi në % i Sasisë		0.0%	0.0%	0.0%
Ndryshimi në % i koston totale		0.0%	0.0%	0.0%
Ndryshimi në % i koston për njësi		0.0%	0.0%	0.0%
2.2.C. Produkti	Mirembajtje e pajisjeve dhe veglave te punes			
<i>Kodi i Projektit</i>				
Përshkrimi i Produktit:	ketu pershihen shpenzimet per te gjitha veglat e punes si vendosja e fijos korrezeve te barit mirembajtje te pompave eti			
Njësia Matëse	nr			
	2023	2024	2025	2026
	Buxheti	Plani	Plani	Plani
Sasia	0	20	20	20
Kosto totale (në mijë lekë)	4,500.0	4,500	4,500	4,500
Kosto për njësi (në mijë lekë)	#DIV/0!	12,000	12,000	12,000
Ndryshimi në % i Sasisë		#DIV/0!	0.0%	0.0%
Ndryshimi në % i koston totale		-20.0%	0.0%	0.0%
Ndryshimi në % i koston për njësi		#DIV/0!	0.0%	0.0%

SHPENZIMET E PRODUKTEVE TË PROGRAMIT

Programi Buxhetor Afatmesëm 2024-2026

Programi 06260 Shërbimet Publike Vendore

2.2. Objektivi i Politikës së Programit	Shërbimi i qytetarev sa me arer vendbanimit te tyre, Marrja e tragjave me garancimimi i te rinjave si dhe grtitja e cilësise se			
2.2.D. Produkti	Blerje karburanti, pjese kembimi, sherbime mjtesh, taksat			
<i>Kodi i Projektit</i>				
Përshkrimi i Produktit:	Blerja karburant, pjese kembimi, sherbim mjetei, taksa te mjeteve			
Njësia Matëse	nr			
	2023	2024	2025	2026
	Buxheti	Plani	Plani	Plani
Sasia	5	5	5	5
Kosto totale (në mijë lekë)	9,612.0	9,612	9,612	9,612
Kosto për njësi (në mijë lekë)	1,000.0	200	167	#DIV/0!
Ndryshimi në % i Sasisë		0.0%	20.0%	-100.0%
Ndryshimi në % i koston totale		-80.0%	0.0%	-100.0%
Ndryshimi në % i koston për njësi		-80.0%	-16.7%	#DIV/0!
2.2.E. Produkti				
<i>Kodi i Projektit</i>				
Përshkrimi i Produktit:				
Njësia Matëse				
	2023	2024	2025	2026
	Buxheti	Plani	Plani	Plani
Sasia				
Kosto totale (në mijë lekë)				
Kosto për njësi (në mijë lekë)				
Ndryshimi në % i Sasisë				
Ndryshimi në % i koston totale				
Ndryshimi në % i koston për njësi				
2.2.F. Produkti				
<i>Kodi i Projektit</i>				
Përshkrimi i Produktit:				
Njësia Matëse				
	2023	2024	2025	2026
	Buxheti	Plani	Plani	Plani
Sasia				
Kosto totale (në mijë lekë)				
Kosto për njësi (në mijë lekë)				
Ndryshimi në % i Sasisë				
Ndryshimi në % i koston totale				
Ndryshimi në % i koston për njësi				

SHPENZIMET E PRODUKTEVE TË PROGRAMIT

Programi Buxhetor Afatmesëm 2024-2026

Programi 06260 Shërbimet Publike Vendore

2.3. Objektivi i Politikës së Programit	Kretnimi i varrezave nga 10 në 30 varreza deri në vitin 2025 si dhe mirëmbajtja e tyre me staf punonjësish			
2.3.A. Produkti	Shërbime funeralesh			
<i>Kodi i Projektit</i>				
Përshkrimi i Produktit:	Ketu perfishihen shpenzimet per sherbimin e funeralit duke eprshire te gjitha sherbimet			
Njësia Matëse	nr			
	2023	2024	2025	2026
	Buxheti	Plani	Plani	Plani
Sasia	415	415	415	415
Kosto totale (në mijë lekë)	4,000.0	4,000	4,000	4,000
Kosto për njësi (në mijë lekë)	3,049.0	#VALUE!	#VALUE!	#DIV/0!
Ndryshimi në % i Sasisë		#VALUE!	#VALUE!	#VALUE!
Ndryshimi në % i koston totale		#VALUE!	#VALUE!	#VALUE!
Ndryshimi në % i koston për njësi		#VALUE!	#VALUE!	#VALUE!
2.3.B. Produkti	Thurje varrezash			
<i>Kodi i Projektit</i>				
Përshkrimi i Produktit:	ketu perfishihen shpenzimet per thurjen e varrezave ne total kjo ne kosto per m2			
Njësia Matëse	m2			
	2023	2024	2025	2026
	Buxheti	Plani	Plani	Plani
Sasia	8,000	8,000	100	100
Kosto totale (në mijë lekë)	2,550.0	2,550	1,434	1,434
Kosto për njësi (në mijë lekë)	17,681.2	11,368	11,368	29,000
Ndryshimi në % i Sasisë		-7.7%	-95.8%	0.0%
Ndryshimi në % i koston totale		-40.7%	-89.4%	0.0%
Ndryshimi në % i koston për njësi		-35.7%		155.1%
2.3.C. Produkti				
<i>Kodi i Projektit</i>				
Përshkrimi i Produktit:				
Njësia Matëse				
	2023	2024	2025	2026
	Buxheti	Plani	Plani	Plani
Sasia				
Kosto totale (në mijë lekë)				
Kosto për njësi (në mijë lekë)				
Ndryshimi në % i Sasisë				
Ndryshimi në % i koston totale				
Ndryshimi në % i koston për njësi				

SHPENZIMET E PRODUKTEVE TË PROGRAMIT

Programi Buxhetor Afatmesëm

2024-2026

Programi

06260

Shërbimet Publike Vendore

3.1	Objektivi i Politikës së Programit	Shtimi i sperraqeve publike të mirembajtura, (rruge , ndërtesa tortuare) dhe të ristrukturara në vitet			
3.1.A.	Produkti	Nr i stafit per kete program			
	Kodi i Projektit				
	Përshkrimi i Produktit:	Ketu perfishihen shpenzimet per pagat dhe sigurimet e stafit			
	Njësia Matëse	nr			
		2023	2024	2025	2026
		Buxheti	Plani	Plani	Plani
	Sasia	185	183	185	185
	Kosto totale (në mijë lekë)	113,660.0	113,659	113,659	113,659
	Kosto për njësi (në mijë lekë)	#VALUE!	#VALUE!	#VALUE!	#DIV/0!
	Ndryshimi në % i Sasisë		#VALUE!	#VALUE!	#VALUE!
	Ndryshimi në % i koston totale		#VALUE!	#VALUE!	#VALUE!
	Ndryshimi në % i koston për njësi		#VALUE!	#VALUE!	#VALUE!
3.1.B.	Produkti	Mirembajtje rikonstruksion rruges,			
	Kodi i Projektit				
	Përshkrimi i Produktit:	Shpenzime per mirembajtjen dhe rikonstrucionin e rrugeve,			
	Njësia Matëse	m2			
		2023	2024	2025	2026
		Buxheti	Plani	Plani	Plani
	Sasia	7,500	7,500	7,800	7,800
	Kosto totale (në mijë lekë)	31,213.0	34,436	33,262	33,262
	Kosto për njësi (në mijë lekë)	#VALUE!	#VALUE!	#VALUE!	#VALUE!
	Ndryshimi në % i Sasisë		#VALUE!	#VALUE!	#VALUE!
	Ndryshimi në % i koston totale		#VALUE!	#VALUE!	#VALUE!
	Ndryshimi në % i koston për njësi		#VALUE!	#VALUE!	#VALUE!
3.1.C.	Produkti	Mirembajtje tortuareve			
	Kodi i Projektit				
	Përshkrimi i Produktit:	Shpenzimet per tortuaret			
	Njësia Matëse	Km linear			
		2023	2024	2025	2026
		Buxheti	Plani	Plani	Plani
	Sasia	24	3	5	5
	Kosto totale (në mijë lekë)	0.0	249	256	256
	Kosto për njësi (në mijë lekë)	#VALUE!	#VALUE!	#VALUE!	#VALUE!
	Ndryshimi në % i Sasisë		#VALUE!	#VALUE!	#VALUE!
	Ndryshimi në % i koston totale		#VALUE!	#VALUE!	#VALUE!
	Ndryshimi në % i koston për njësi		#VALUE!	#VALUE!	#VALUE!

SHPENZIMET E PRODUKTEVE TË PROGRAMIT				
Programi Buxhetor Afatmesëm		2024-2026		
Programi	06260	Shërbimet Publike Vendore		
3.1	Objektivi i Politikës së Programit			
3.1.D.	Produkti	Rikonstuksion ndertesash		
	<i>Kodi i Projektit</i>			
	Përshkrimi i Produktit:	Shpenzime per rikonstrucionin e ndertesave te ndryshme ndertimore		
	Njësia Matëse	nr		
		2023	2024	2025
		Buxheti	Plani	Plani
	Sasia	151	97	98
	Kosto totale (në mijë lekë)	16,396.0	4,139	4,371
	Kosto për njësi (në mijë lekë)	#VALUE!	#VALUE!	#DIV/0!
	Ndryshimi në % i Sasisë		#VALUE!	#VALUE!
	Ndryshimi në % i kostos totale		#VALUE!	#VALUE!
	Ndryshimi në % i kostos për njësi		#VALUE!	#VALUE!
3.1.E.	Produkti	Materiale , veshje pune, materiale te pergjith		
	<i>Kodi i Projektit</i>			
	Përshkrimi i Produktit:	Blerje materialeve te pergjithshme zyrash, veshje pune, te tjera materiale		
	Njësia Matëse	nr		
		2023	2024	2025
		Buxheti	Plani	Plani
	Sasia	174	78	102
	Kosto totale (në mijë lekë)	5,638.0	2,103	1,856
	Kosto për njësi (në mijë lekë)	#VALUE!	#VALUE!	#VALUE!
	Ndryshimi në % i Sasisë		#VALUE!	#VALUE!
	Ndryshimi në % i kostos totale		#VALUE!	#VALUE!
	Ndryshimi në % i kostos për njësi		#VALUE!	#VALUE!
3.1.F.	Produkti	Karburant, pjese kembimi, sherbime mjete, taksat mjete		
	<i>Kodi i Projektit</i>			
	Përshkrimi i Produktit:	Shpenzime per karburantin e mjete dhe te tjera shpenzime per mjete		
	Njësia Matëse	nr		
		2023	2024	2025
		Buxheti	Plani	Plani
	Sasia	16	120	90
	Kosto totale (në mijë lekë)	51,129.0	17,559	17,559
	Kosto për njësi (në mijë lekë)	#VALUE!	#VALUE!	#VALUE!
	Ndryshimi në % i Sasisë		#VALUE!	#VALUE!
	Ndryshimi në % i kostos totale		#VALUE!	#VALUE!
	Ndryshimi në % i kostos për njësi		#VALUE!	#VALUE!

5.1.3 Projektet e Investimeve të Programit

Tabela 8. Projektet e Investimeve të Programit

Projektet e Investimeve

Programi	06260	Shërbimet Publike Vendore
----------	-------	---------------------------

Kodi i Projektit	Emërtimi i Projektit	Vlera e Kontratës	Burimi i Financimit	Data e Fillimit	Data e Përfundimit	2021 Fakti	2022 Fakti	2023 Buxheti	2024 Plani	2025 Plani	2026 Plani
1,110,282	INFRASTRUKTURE ZYRTARE,PAISJE KOMJUTERIKE DHE AKOMODIMI		BUXHETI I SHTE			346		600	600	600	600
1110164	Pajsje teknike	431	Bashkia	01.01.2	31.12.2		431				
1110164	Pompa	538.0	Bashkia Fier	01.01.2022	31.12.2022		538.0				
1110285	Kamjancine		Bashkia Fier	01.01.2022	31.12.2022						
1110208	Peme dekorative	4363	Bashkia	01.01.2	31.12.2		436	143			
1,110,292	Pajsje kompjuterike	215.0	Bashkia Fier	01.01.2022	31.12.2022		215.0				
1,110,292	Orendi zyre	249.0	Bashkia Fier	01.01.2022	31.12.2022		249.0				
1,110,292	Kondicioner	120	Bashkia	01.01.2	31.12.2		120				
1110208	Peme dekorative		Bashkia Fier	01.01.2023	31.12.2026			1,434.0	1,434.0	1,434.0	1,434.0
	Mjet trasporti , bot uji		Bashkia	01.01.2	31.12.2			300	300	300	300
1,110,165	Blerje betoniere	115.0	Bashkia Fier	01.01.2021	31.12.2021	115.0					
1,110,165	Blerje pajsje topografike	91.0	Bashkia Fier	01.01.2021	31.12.2021	91.0					
1,110,165	Blerje pajsje teknike	840	Bashkia	01.01.2	31.12.2	840					
1,110,165	Pajsje zyre(iventar ekonomik) fotokopje	120.0	Bashkia Fier	01.01.2021	31.12.2021	120.0					
1,110,165	Pajsje zyre(iventar ekonomik) karrige	76.0	Bashkia Fier	01.01.2021	31.12.2021	76.0					
1,110,165	Blerje pajsje teknike (saldatrice)	50.0	Bashkia Fier	01.01.2022	31.12.2022		50.0				
1,110,165	Pajsje zyre kompjuterike (iventar ekonomik)	68.0	Bashkia Fier	01.01.2022	31.12.2022		68.0				
1,110,165	Pajsje zyre(iventar ekonomik)	103.2	Bashkia Fier	01.01.2022	31.12.2022		103.2				
1,110,165	Blerje pajsje teknike	1,130.0	Bashkia Fier	01.01.2023	31.12.2023			1,130.0			
1,110,165	Pajsje zyre(iventar ekonomik)	370.0	Bashkia Fier	01.01.2023	31.12.2023			370.0			
1,110,165	Blerje pajsje teknike topografike	1,130.0	Bashkia Fier	01.01.2024	31.12.2024				1,130.0		
1,110,165	Pajsje zyre(iventar ekonomik)	370.0	Bashkia Fier	01.01.2024	31.12.2024				370.0		
1,110,165	Blerje pajsje teknike	2,800.0	Bashkia Fier	01.01.2025	31.12.2025					2,800.0	
1,110,284	Blerje kamioncina veshkarkuese	1,080.0	Bashkia Fier	01.01.2025	31.12.2025					1,080.0	
1,110,165	Pajsje zyre(iventar ekonomik)	120.0	Bashkia Fier	01.01.2025	31.12.2025					120.0	
1,110,165	Blerje pajsje teknike	2,800.0	Bashkia Fier	01.01.2026	31.12.2026						2,800.0
1,110,284	Blerje kamioncina veshkarkuese	1,080.0	Bashkia Fier	01.01.2026	31.12.2026						1,080.0
1,110,165	Pajsje zyre(iventar ekonomik)	120.0	Bashkia Fier	01.01.2026	31.12.2026						120.0

5.1.4 Të Dhëna mbi Programin

Ky seksion i dokumentit paraqet të dhëna dhe statistika specifike të programit, që mund ta ndihmojnë lexuesin të kuptojë më mirë profilin dhe kontekstin e programit.

Tabela 9. Të dhënat e Programit

Të Dhëna Bazë mbi Programin

Programi	06260	Shërbimet Publike Vendore				
	Të Përgjithshme	2019	2020	2021	2022	2023
Staf i programit		38	38	38	38	38
Rruge me inerte te shtruara,M2		347382	347382	347382	347382	347382
Rruge me rere bituminoze,M2		58000	59000	61000	62000	62000
Rruge rurale ne administrim te programit,M2						
PEMËVE DEKORATIVE TË BASHKISË (NË NUMËR)		15600	15600	15600	15800	15850
NUMRI I STAFIT TË PROGRAMIT			120	129	129	129
NUMRI VARREZAVE PUBLIKE QË MIRËMBAHEN / SHËRBEHEN NGA BASHKIA NË VITIN KO			129	129	129	129
NUMRI TOTAL I NJËSIVE ADMINISTRATIVE TË BASHKISË		9	9	9	9	9
NUMRI VARREZAVE PUBLIKE QË MIRËMBAHEN / SHËRBEHEN NGA BASHKIA NË VITIN KO				129	129	129
SIPËRFAQE E GJELBËR NË TOTAL (NË M2)		437000	437000	455000	465000	465500
NUMRI TOTAL I NJËSIVE ADMINISTRATIVE TË BASHKISË		9	9	9	9	9
SHPENZIME PËR MIRËMBAJTJEN E NDRIÇIMIT (NË LEKË)		17010356	28662143	47396882	47396882	47396882
SIPËRFAQJA TOTALE E BASHKISË (NË KM2)		619.9	619.9	619.9	619.9	619.9
TROTUARË NË TOTAL (NË KM LINEAR)		2	4	4	5	6

Tabela 5, paraqet informacion mbi shpenzimet totale të programit sipas kategorive ekonomike për dy vitet e mëparshme (faktin), vitin aktual buxhetor (buxheti fillestar dhe i pritshmi) dhe tre vitet e ardhshme të PBA-së (parashikimi).

Tabela 5. Shpenzimet e Programit sipas Kategorive ekonomike

PBA 2024-2026								
Shpenzimet Totale të Bashkisë sipas Kategorive Ekonomike								
Programi	08220	Trashëgimia Kulturere, Eventet Artistike dhe Kulturere						
Shpenzimet e Bashkisë (000 ALL)								
Emri i Artikullit	Kodi i Artikullit	2021	2022	2023	2023	2024	2025	2026
		Fakti	Fakti	Buxheti Fillestar	Buxheti Pritshëm	Plani	Plani	Plani
Paga & Sigurime								
Paga, Shpërblime & Tjera Personeli	600	22,749.0	32,499.0	32,709.0	32,709.0	25,591.0	25,591.0	25,591.0
Sigurimet Shoq. & Shëndetësore	601	3,799.0	5,013.0	6,394.0	6,394.0	5,131.0	5,131.0	5,131.0
Shpenzime Korente të Tjera								
Mallra dhe Shërbime	602	22,476.0	36,020.0	35,820.0	40,820.0	27,820.0	27,920.0	27,920.0
Subvencion	603	0.0	0.0	0.0	0.0	0.0	0.0	0.0
Transferata të Brendshme	604	0.0	0.0	0.0	0.0	0.0	0.0	0.0
Transferata të Jashtme	605	0.0	0.0	0.0	0.0	0.0	0.0	0.0
Transferata për Buxh. Famil. & Indiv.	606	301.0	0.0	0.0	0.0	0.0	0.0	0.0
Të Tjera Huamarrje Brendshme (dala)	166	0.0	0.0	0.0	0.0	0.0	0.0	0.0
Interesa për Huamarrje Brendshme	651	0.0	0.0	0.0	0.0	0.0	0.0	0.0
Rezervat	609	0.0	0.0	0.0	0.0	0.0	0.0	0.0
Shpenzime Kapitale								
Aktive të Patrupëzuara	230	0.0	0.0	0.0	0.0	0.0	0.0	0.0
Aktive të Trupëzuara	231	1,767.0	481.0	1,000.0	1,000.0	600.0	500.0	500.0
Shpenzime Transferime Kapitale	232	0.0	0.0	0.0	0.0	0.0	0.0	0.0
Të Dala Huadhënie & Nënhuadh. Brendsh.	255	0.0	0.0	0.0	0.0	0.0	0.0	0.0
TOTALI		51,092.0	74,013.0	75,923.0	80,923.0	59,142.0	59,142.0	59,142.0

5.1.1 Qëllimet dhe Objektivat e Politikës së Programit

Ky nënseksion ofron informacion mbi planet e performancës së programit. Deklarata e Politikës së Programit është paraqitur në Tabelën 6, duke artikuluar qëllimet e politikës së programit, objektivat e politikës së programit dhe treguesit përkatës të performancës për çdo vit të PBA-së.

Tabela 6. Qëllimet dhe Objektivat e Politikës së Programit

DEKLARATA E POLITIKËS SË PROGRAMIT

Programi Buxhetor Afatmesëm

2024-2026

Programi

08220

Trashëgimia Kulturore, Eventet Artistike dhe Kultur

Përshkrimi i Programit

Ky program lidhet me

Shërbimet Artistike – Kulturore, Historike e Promovimi të Vlerave, që do të ofrohen për vitet 2023-2025 ,nga Galeria e Artit “Vilson Kilica”, Biblioteka “Dritëro Agolli”, Teatri “Bylis”, Muzeu Historik, Qendra Artistike Kulturore, Drejtoria e Artit , Kulturës e Promovimit të Vlerave Fier

1 Qëllimi i Politikës së Programit	Ofrimi i shërbimeve artistike- kulturore, pamore ,promovuese te nje cilesise te larte, duke zbatuar standartet bashkekohore me qellim rritjen e interesin e publikut ,si dhe ruajtjes dhe percues i vlerave të artit skenik e artistik.			
Treguesit e Performancës në nivel Qëllimi	2023		2025	2026
Shërbimet kulturore , artistike, historike dhe promovues nëpërmjet aktiviteteve ,deri në vitin 2026	40820		0.1	
Shtimi I numrit të aktiviteteve deri në vitin 2026	56		0.15	
1.1. Objektivi i Politikës së Programit	Promovimi sa më I madh I vlerave kulturore artistike, sportive në nivel kombëtar dhe lokal nëpërmjet realizimit të aktiviteteve të ndryshme nga DAK&QKF			
Treguesit e Performancës për Objektivin	2023	2024	2025	2026
Shtimi I aktiviteteve kulturore , artistike, sportive e promovuese	0.29			
1.2. Objektivi i Politikës së Programit	Promovimi sa më I madh I vlerave kulturore të artit skenik në nivel kombëtar dhe lokal nëpërmjet realizimit të aktiviteteve të ndryshme nga Teatri			
Treguesit e Performancës për Objektivin	2023	2024	2025	2026
Shtimi I aktiviteteve që do të realizohen nga Teatri				
1.3. Objektivi i Politikës së Programit	Promovimi sa më I madh I vlerave kulturore artistike, pamore në nivel kombëtar dhe lokal nëpërmjet realizimit të aktiviteteve të ndryshme nga Galeria			
Treguesit e Performancës për Objektivin	2023	2024	2025	2026
Shtimi I aktiviteteve që do të realizohen nga Galeria				

DEKLARATA E POLITIKËS SË PROGRAMIT

Programi Buxhetor Afatmesëm

2024-2026

Programi

08220

Trashëgimia Kulturore, Eventet Artistike dhe Kultur

Përshkrimi i Programit

Ky program lidhet me

Shërbimet Artistike – Kulturore, Historike e Promovimi të Vlerave, që do të ofrohen për vitet 2023-2025 ,nga Galeria e Artit “Vilson Kilica”, Biblioteka “Dritëro Agolli”, Teatri “Bylis”, Muzeu Historik, Qendra Artistike Kulturore, Drejtoria e Artit , Kulturës e Promovimit të Vlerave Fier

2 Qëllimi i Politikës së Programit	Ofrimi i shërbimeve në biblioteka dhe muze ,duke zbatuar standartet bashkëkohore me qëllim rritjen e interesit të publikut ndaj vlerave të trashëgimisë historike ,letrare ,si dhe ruajtjes dhe shtimit të fondit muzeor dhe të bibliotekave			
Treguesit e Performancës në nivel Qëllimi				
Shërbimet ndaj vlerave letrare dhe historike				
Shtimi I aktiviteteve letrare dhe historike	0.01325			
2.1. Objektivi i Politikës së Programit	Promovimi sa më I madh I vlerave dhe veprave letrare në nivel lokal dhe kombëtar nëpërmjet realizimit të aktiviteteve të ndryshme me nxënës, mësues e shkrimtarë .			
Treguesit e Performancës për Objektivin	2023	2024	2025	2026
Pjesëmarrje me e madhe ne aktivitetet	0.1	0.12	0.12	0.12
Shtimi sa me I madh I aktiviteteve	0.1	0.1	0.1	0.1
2.2. Objektivi i Politikës së Programit	Promovimi sa më I madh I vlerave historike në nivel lokal dhe kombëtar nëpërmjet realizimit të aktiviteteve të ndryshme me historiane ,arkeologë dhe figura të shquara.			
Treguesit e Performancës për Objektivin	2023	2024	2025	2026
Rritja e numrit të aktiviteteve historike	0.1	0.06	0.06	0.06
Perthithja e sa më shumë nxënësve në aktivitetet dhe projektet historike	10	0.11	0.12	0.13
2.3. Objektivi i Politikës së Programit				
Treguesit e Performancës për Objektivin				

5.1.2 Plani i Shpenzimeve të Produkteve të Programit

Ky nënseksion, ofron informacion mbi planet e ofrimit të shërbimeve të programeve dhe kostot përkatëse. Për secilin Objektiv të Politikës së Programit, paraqitet informacion për produktet që do të kontribuojnë në arritjen e këtyre objektivave. Informacioni për produktet përfshin emrin e produktit, përshkrimin e produktit, sasinë e planifikuar, shpenzimet totale dhe shpenzimet për njësi të produktit.

Tabela 7. Planet e Shpenzimeve të Produkteve të Programit

SHPENZIMET E PRODUKTEVE TË PROGRAMIT

Programi Buxhetor Afatmesëm 2024-2026

Programi 08220 Trashëgimia Kulturore, Eventet Artistike dhe Kultur

1.1. Objektiv i Politikës së Programit	Promovimi sa më i madh i vlerave kulturore artistike, sportive në nivel kombëtar dhe lokal nëpërmjet realizimit të aktiviteteve të			
1.1.A. Produkti	Stafi për realizimin e aktiviteteve			
<i>Kodi i Projektit</i>				
Përshkrimi i Produktit:	Pagat a administratës dhe sigurimet shoqërore			
Njësia Matëse	nr			
	2023	2024	2025	2026
	Buxheti	Plani	Plani	Plani
Sasia	59	59	59	59
Kosto totale (në mijë lekë)	39,103.0	30,722	30,722	30,722
Kosto për njësi (në mijë lekë)	937.9	826	967	967
Ndryshimi në % i Sasisë		-7.6%	0.0%	0.0%
Ndryshimi në % i koston totale		-18.6%	17.0%	0.0%
Ndryshimi në % i koston për njësi		-11.9%	17.0%	0.0%
1.1.B. Produkti	Aktivitetet kulturore ,artistike,historike e promovuese			
<i>Kodi i Projektit</i>				
Përshkrimi i Produktit:	Te gjithë aktivitetet qe do te realizohen nga DAK & QKF			
Njësia Matëse	nr			
	2023	2024	2025	2026
	Buxheti	Plani	Plani	Plani
Sasia	22	14	14	14
Kosto totale (në mijë lekë)	33,630.0	20,630	20,730	20,730
Kosto për njësi (në mijë lekë)	28.8	26	26	24
Ndryshimi në % i Sasisë		12.5%	0.0%	11.1%
Ndryshimi në % i koston totale		0.0%	0.0%	4.3%
Ndryshimi në % i koston për njësi		-11.1%	0.0%	-6.1%
1.1.C. Produkti	Materiale te ndryshme per administraten			
<i>Kodi i Projektit</i>				
Përshkrimi i Produktit:	Blerje kancelari,detergjent,bojra printeri,revista,gazeta et etj			
Njësia Matëse	nr			
	2023	2024	2025	2026
	Buxheti	Plani	Plani	Plani
Sasia	59	59	59	59
Kosto totale (në mijë lekë)	3,000.0	3,000	3,000	3,000
Kosto për njësi (në mijë lekë)	#VALUE!	#VALUE!	#VALUE!	#VALUE!
Ndryshimi në % i Sasisë		#VALUE!	#VALUE!	#VALUE!
Ndryshimi në % i koston totale		#VALUE!	#VALUE!	#VALUE!
Ndryshimi në % i koston për njësi		#VALUE!	#VALUE!	#VALUE!

SHPENZIMET E PRODUKTEVE TË PROGRAMIT				
Programi Buxhetor Afatmesëm		2024-2026		
Programi	08220	Trashëgimia Kulturore, Eventet Artistike dhe Kultur		
1.2. Objektivi i Politikës së Programit	Promovimi sa më i madh i vlerave kulturore të artit skenik në nivel kombëtar dhe lokal nëpërmjet realizimit të aktivitetve të			
1.2.A. Produkti	Shfaqje teatrale dhe komedi			
<i>Kodi i Projektit</i>				
Përshkrimi i Produktit:				
Njësia Matëse	nr shfaqjes			
	2023	2024	2025	2026
	Buxheti	Plani	Plani	Plani
Sasia	7	7	7	7
Kosto totale (në mijë lekë)	2,000.0	2,000	2,000	2,000
Kosto për njësi (në mijë lekë)	806.4	168	250	650
Ndryshimi në % i Sasisë		0.0%	0.0%	0.0%
Ndryshimi në % i koston totale		-79.1%	48.7%	160.0%
Ndryshimi në % i koston për njësi		-79.1%	48.7%	160.0%
1.2.B. Produkti				
<i>Kodi i Projektit</i>				
Përshkrimi i Produktit:				
Njësia Matëse				
	2023	2024	2025	2026
	Buxheti	Plani	Plani	Plani
Sasia				
Kosto totale (në mijë lekë)				
Kosto për njësi (në mijë lekë)				
Ndryshimi në % i Sasisë				
Ndryshimi në % i koston totale				
Ndryshimi në % i koston për njësi				
1.2.C. Produkti				
<i>Kodi i Projektit</i>				
Përshkrimi i Produktit:				
Njësia Matëse				
	2023	2024	2025	2026
	Buxheti	Plani	Plani	Plani
Sasia				
Kosto totale (në mijë lekë)				
Kosto për njësi (në mijë lekë)				
Ndryshimi në % i Sasisë				
Ndryshimi në % i koston totale				
Ndryshimi në % i koston për njësi				

5.1.3 Projektet e Investimeve të Programit

Tabela 8. Projektet e Investimeve të Programit

Projektet e Investimeve

Programi	08220	Trashëgimia Kulturore, Eventet Artistike dhe Kulturore
----------	-------	--

Kodi i Projektit	Emërtimi i Projektit	Vlera e Kontratës	Burimi i Financimit	Data e Fillimit	Data e Përfundimit	2021	2022	2023	2024	2025	2026
						Fakti	Fakti	Buxheti	Plani	Plani	Plani
1110282	Pajisje zyre te pergjithshme	2000	Buxheti i Bashki	Janar	Dhjetor	1767	481	1000	600	500	500

5.1.4 Të Dhëna mbi Programin

Ky seksion i dokumentit paraqet të dhëna dhe statistika specifike të programit, që mund ta ndihmojnë lexuesin të kuptojë më mirë profilin dhe kontekstin e programit.

Tabela 9. Të dhënat e Programit

Të Dhëna Bazë mbi Programin						
Programi	08220	Trashëgimia Kulturore, Eventet Artistike dhe Kulturore				
	Të Përgjithshme	2019	2020	2021	2022	2023
ASETE TË TRASHËGIMISË KULTURORE			18	18	18	18
HAPËSIRA PUBLIKE ÇLODHËSE DHE ARGËTUESE NË M2			24132	24132	24132	24132
NDËRTESTA FUNKSIONALE PËR ÇËSHTJET E KULTURËS			5	5	5	5
STRUKTURA DHE TERRENE PËR VEPRIMTARI SPORTIVE (fusha lojërash, fusha tenisi, pishin			4	4	4	4

Tabela 5, paraqet informacion mbi shpenzimet totale të programit sipas kategorive ekonomike për dy vitet e mëparshme (faktin), vitin aktual buxhetor (buxheti fillestar dhe i pritshmi) dhe tre vitet e ardhshme të PBA-së (parashikimi).

Tabela 5. Shpenzimet e Programit sipas Kategorive ekonomike

PBA 2024-2026								
Shpenzimet Totale të Bashkisë sipas Kategorive Ekonomike								
Programi		09120	Arsimi Bazë përfshirë Parashkollorin					
Shpenzimet e Bashkisë (000 ALL)								
Emri i Artikullit	Kodi i Artikullit	2021	2022	2023	2023	2024	2025	2026
		Fakti	Fakti	Buxheti Fillestar	Buxheti Pritshëm	Plani	Plani	Plani
Paga & Sigurime								
Paga, Shpërblyme & Tjera Personeli	600	163,015.0	175,180.0	186,280.0	186,280.0	186,080.0	186,080.0	186,080.0
Sigurimet Shoq. & Shëndetësore	601	27,082.0	32,297.0	31,109.0	31,109.0	31,309.0	31,309.0	31,309.0
Shpenzime Korente të Tjera								
Mallra dhe Shërbime	602	0.0	4,274.0	0.0	0.0	0.0	0.0	0.0
Subvencion	603	0.0	0.0	0.0	0.0	0.0	0.0	0.0
Transferata të Brendshme	604	0.0	0.0	0.0	0.0	0.0	0.0	0.0
Transferata të Jashtme	605	0.0	0.0	0.0	0.0	0.0	0.0	0.0
Transferata për Buxh. Famil. & Indiv.	606	0.0	0.0	0.0	0.0	0.0	0.0	0.0
Të Tjera Huamarrje Brendshme (dala)	166	0.0	0.0	0.0	0.0	0.0	0.0	0.0
Interesa për Huamarrje Brendshme	651	0.0	0.0	0.0	0.0	0.0	0.0	0.0
Rezervat	609	0.0	0.0	0.0	0.0	0.0	0.0	0.0
Shpenzime Kapitale								
Aktive të Patrupëzuara	230	0.0	0.0	0.0	0.0	0.0	0.0	0.0
Aktive të Trupëzuara	231	0.0	0.0	0.0	0.0	0.0	0.0	0.0
Shpenzime Transferime Kapitale	232	0.0	0.0	0.0	0.0	0.0	0.0	0.0
Të Dala Huadhënie & Nënhuadh. Brendsh.	255	0.0	0.0	0.0	0.0	0.0	0.0	0.0
TOTALI		190,097.0	211,751.0	217,389.0	217,389.0	217,389.0	217,389.0	217,389.0

5.1.1 Qëllimet dhe Objektivat e Politikës së Programit

Ky nënseksion ofron informacion mbi planet e performancës së programit. Deklarata e Politikës së Programit është paraqitur në Tabelën 6, duke artikuluar qëllimet e politikës së programit, objektivat e politikës së programit dhe treguesit përkatës të performancës për çdo vit të PBA-së.

Tabela 6. Qëllimet dhe Objektivat e Politikës së Programit

DEKLARATA E POLITIKËS SË PROGRAMIT

Programi Buxhetor Afatmesëm

2024-2026

Programi

09120

Arsimi Bazë përfshirë Parashkollorin

Përshkrimi i Programit

Eshtë funksion i përbashkët i NJQV (Bashkia Fier) dhe Pushtetit Qendror (Ministrisë së Arsimit) ,duke përgatitur kushtet e nevojshme që të gjithë fëmijët të ndjekin arsimin bazë dhe parashkollor. Siguron një shërbim më cilësor në arsimin parashkollor dhe bazë. Siguron arsim të mbështetur në të drejtat e njeriut në përgjithësi dhe të fëmijëve në veçanti; krijimin e shanseve dhe kushteve të barabarta arsimimi për të gjithë fëmijët: përmirësimin e metodave didaktike bazuar në kompetenca, reformimin e kurrikulës; reduktimin drejt

1 Qëllimi i Politikës së Programit	Arsimi cilësor dhe gjithëpërfshirës me synim plotësimin e standardeve europiane, në gjithë territorin administrativ të Bashkisë së Fierit .			
Treguesit e Performancës në nivel Qëllimi	2023	2024	2025	2026
Numri i fëmijëve të regjistruar në sistemin parashkollor publik/privat	2669	2600	2600	2600
Raporti shtet/privat i numrit të fëmijëve të regjistruar në sistemin parashkollor	0.82	0.85	0.85	0.85
Numri i fëmijëve të komunitetit Rome dhe Egjiptian që ndjekin arsimin parashkollor	78	80	80	80
Numri i fëmijëve me aftësi të kufizuara që janë regjistruar në arsimin parashkollor	6	10	10	10
Klasa në sistemin parashkollor	137	137	137	137
1.1. Objektivi i Politikës së Programit	Mbulimi me staf të kualifikuar për çdo institucion të arsimit bazë dhe të parashkollorit në territorin e Bashkisë Fier, në përmbushjen e funksioneve të misionit të edukimit			
Treguesit e Performancës për Objektivin	2023	2024	2025	2026
Staf menaxherial në sistemin parashkollor	13	13	13	13
Edukatore në sistemin parashkollor	174	174	174	174
Staf mbështetës në arsimin parashkollor dhe arsimin bazë	93	93	93	93
Trajnime në vit	3	4	3	3
1.2. Objektivi i Politikës së Programit				
Treguesit e Performancës për Objektivin	2023	2024	2025	2026
1.3. Objektivi i Politikës së Programit				
Treguesit e Performancës për Objektivin	2023	2024	2025	2026

5.1.2 Plani i Shpenzimeve të Produkteve të Programit

Ky nënseksion, ofron informacion mbi planet e ofrimit të shërbimeve të programeve dhe kostot përkatëse. Për secilin Objektiv të Politikës së Programit, paraqitet informacion për produktet që do të kontribuojnë në arritjen e këtyre objektivave. Informacioni për produktet përfshin emrin e produktit, përshkrimin e produktit, sasinë e planifikuar, shpenzimet totale dhe shpenzimet për njësi të produktit.

Tabela 7. Planet e Shpenzimeve të Produkteve të Programit

SHPENZIMET E PRODUKTEVE TË PROGRAMIT				
Programi Buxhetor Afatmesëm		2024-2026		
Programi	09120	Arsimi Bazë përfshirë Parashkollorin		
1.1. Objektivi i Politikës së Programit	Mburimi me stat të kuantifikuar për çdo institucion të arsimit bazë dhe të parashkollorit në territorin e Bashkisë Fier në			
1.1.A. Produkti	Mbeshtetja e stafit të arsimitparashkollor			
<i>Kodi i Projektit</i>				
Përshkrimi i Produktit:	Përdorimi i fondeve për pagat dhe trajnimet e stafit të arsimit parashkollor			
Njësia Matëse	Nr			
	2023	2024	2025	2026
	Buxheti	Plani	Plani	Plani
Sasia	187	187	187	187
Kosto totale (në mijë lekë)	162,344.0	162,344	162,344	162,344
Kosto për njësi (në mijë lekë)	937.9	826	967	967
Ndryshimi në % i Sasisë		-7.6%	0.0%	0.0%
Ndryshimi në % i kostos totale		-18.6%	17.0%	0.0%
Ndryshimi në % i kostos për njësi		-11.9%	17.0%	0.0%
1.1.B. Produkti	Mbeshtetja e stafit mbeshtetes			
<i>Kodi i Projektit</i>				
Përshkrimi i Produktit:	Përdorimi i fondeve për pagat e sektorit mbeshtetes			
Njësia Matëse	Nr			
	2023	2024	2025	2026
	Buxheti	Plani	Plani	Plani
Sasia	93	93	93	93
Kosto totale (në mijë lekë)	55,045.0	55,045	55,045	55,045
Kosto për njësi (në mijë lekë)	28.8	26	26	24
Ndryshimi në % i Sasisë		12.5%	0.0%	11.1%
Ndryshimi në % i kostos totale		0.0%	0.0%	4.3%
Ndryshimi në % i kostos për njësi		-11.1%	0.0%	-6.1%
1.1.C. Produkti				
<i>Kodi i Projektit</i>				
Përshkrimi i Produktit:				
Njësia Matëse				
	2023	2024	2025	2026
	Buxheti	Plani	Plani	Plani
Sasia				
Kosto totale (në mijë lekë)				
Kosto për njësi (në mijë lekë)				
Ndryshimi në % i Sasisë				
Ndryshimi në % i kostos totale				
Ndryshimi në % i kostos për njësi				

5.1.4 Të Dhëna mbi Programin

Ky seksion i dokumentit paraqet të dhëna dhe statistika specifike të programit, që mund ta ndihmojnë lexuesin të kuptojë më mirë profilin dhe kontekstin e programit.

Tabela 9. Të dhënat e Programit

Të Dhëna Bazë mbi Programin

Programi	09120	Arsimi Bazë përfshirë Parashkollorin				
	Të Përgjithshme	2019	2020	2021	2022	2023
NUMRI I FËMIJËVE TË REGJISTRUAR NË SISTEMIN PARASHKOLLOR			2630	2576	2576	2576
KLASA NË SISTEMIN E ARSIMIT BAZË			589	585	585	585
KLASA NË SISTEMIN PARASHKOLLOR			135	137	137	137
KOPSHTË / SHKOLLA 9 VJEÇARE TË RIKONSTRUKTUARA			7	4	4	4
NUMRI I MËSUESVE NË SISTEMIN E ARSIMIT BAZË			901	887	887	887
MËSUES NË SISTEMIN PARASHKOLLOR			171	171	171	171
NDËRTESA TË ARSIMIT BAZË DHE PARASHKOLLOR TË MIRËMBAJTURA			18	15	15	15
NXËNËS TË REGJISTRUAR NË ARSIMIN 9-VJEÇAR			10671	10458	10458	10458
SHKOLLA / KOPSHTË NË TË CILAT ËSHTË SIGURUAR NGROHJA			68	70	70	70
NDËRTESA FUNKSIONALE TË ARSIMIT BAZË DHE PARASHKOLLOR			68	70	70	70
NUMRI I NXËNËSVE QË PËRFUNDOJNË SISTEMIN E ARSIMIT BAZË (9 VJEÇAR)			1201	1179	1179	1179
STAF MBËSHTETËS NË ARSIMIN PARASHKOLLOR			49	53	53	53
NUMRI I FËMIJËVE TË MOSHËS 3 - 6 VJEÇ			4110	4646	4646	4646

Tabela 5, paraqet informacion mbi shpenzimet totale të programit sipas kategorive ekonomike për dy vitet e mëparshme (faktin), vitin aktual buxhetor (buxheti fillestar dhe i pritshmi) dhe tre vitet e ardhshme të PBA-së (parashikimi).

Tabela 5. Shpenzimet e Programit sipas Kategorive ekonomike

PBA 2024-2026

Shpenzimet Totale të Bashkisë sipas Kategorive Ekonomike

Programi	09230	Arsimi i Mesëm i Përgjithshëm
----------	-------	-------------------------------

Shpenzimet e Bashkisë (000 ALL)

Emri i Artikullit	Kodi i Artikullit	2021	2022	2023	2023	2024	2025	2026
		Fakti	Fakti	Buxheti Fillestar	Buxheti Pritshëm	Plani	Plani	Plani
Paga & Sigurime								
Paga, Shpërblyme & Tjera Personeli	600	15,829.0	22,290.0	23,740.0	23,740.0	22,750.0	22,750.0	22,750.0
Sigurimet Shoq. & Shëndetësore	601	2,728.0	2,794.0	3,965.0	3,965.0	3,848.0	3,848.0	3,848.0
Shpenzime Korente të Tjera								
Mallra dhe Shërbime	602	3,834.0	5,427.0	6,341.0	6,341.0	5,674.0	5,674.0	5,674.0
Subvencion	603	0.0	0.0	0.0	0.0	0.0	0.0	0.0
Transferta të Brendshme	604	0.0	0.0	0.0	0.0	0.0	0.0	0.0
Transferta të Jashtme	605	0.0	0.0	0.0	0.0	0.0	0.0	0.0
Transferta për Buxh. Famil. & Indiv.	606	0.0	0.0	0.0	0.0	0.0	0.0	0.0
Të Tjera Huamarrje Brendshme (dala)	166	0.0	0.0	0.0	0.0	0.0	0.0	0.0
Interesa për Huamarrje Brendshme	651	0.0	0.0	0.0	0.0	0.0	0.0	0.0
Rezervat	609	0.0	0.0	0.0	0.0	0.0	0.0	0.0
Shpenzime Kapitale								
Aktive të Patrupëzuara	230	0.0	0.0	0.0	0.0	0.0	0.0	0.0
Aktive të Trupëzuara	231	0.0	0.0	0.0	0.0	0.0	0.0	0.0
Shpenzime Transferime Kapitale	232	0.0	0.0	0.0	0.0	0.0	0.0	0.0
Të Dala Huadhënie & Nënhuadh. Brendsh.	255	0.0	0.0	0.0	0.0	0.0	0.0	0.0
TOTALI		22,391.0	30,511.0	34,046.0	34,046.0	32,272.0	32,272.0	32,272.0

5.1.1 Qëllimet dhe Objektivat e Politikës së Programit

Ky nënseksion ofron informacion mbi planet e performancës së programit. Deklarata e Politikës së Programit është paraqitur në Tabelën 6, duke artikuluar qëllimet e politikës së programit, objektivat e politikës së programit dhe treguesit përkatës të performancës për çdo vit të PBA-së.

Tabela 6. Qëllimet dhe Objektivat e Politikës së Programit

DEKLARATA E POLITIKËS SË PROGRAMIT

Programi Buxhetor Afatmesëm

2024-2026

Programi

09230

Arsimi i Mesëm i Përgjithshëm

Përshkrimi i Programit

Eshhte funksion i perbashket i NJQV (Bashkia Fier) dhe Pushtetit Qendror (Ministrise se Arsimit).Ky program konsiston ne permisimin e infrastruktures ,te kushteve te qendrimit dhe ushqimit ne konvikte ,me synim arritjen e standarteve optimal bashkekohore mesimore per brezat e rinje.

1 Qëllimi i Politikës së Programit

Mundesimi i kushteve te mira te qendrimit dhe ushqimit ne konvikte ,per te gjithë nxenesit e shkollave profesionale te Bashkise Fier,bazuar ne kriterin e largesise se vendbanimit nga shkolla,me synim arritjen e standarteve optimal bashkekohore mesimore per brezat e rinje.

Treguesit e Performancës në nivel Qëllimi	2023	2024	2025	2026
Numri I konvikteve	2	2	2	2
Nxenes qe qendrojne ne konvikte	60	110	110	110
Nxenes konviktor qe u sigurohet bursa /kuota ushqiomore falas	1	1	1	1
Objektet e arsimit profesional(vetem konvikti)qe plotesojne standartin ligjor te kushteve te sigurise se shendetit	2	2	2	2
Objektet e arsimit baze dhe parauniversitar qe plotesojne standartin ligjor te kushteve te sigurise se shendetit kundrejt totali 58	58	58	58	58

1.1. Objektivi i Politikës së Programit

Berja e mundur qe te ofrohen pane burimeve njerezore staf I kualifikuar ne funksion te permiresimit te cilesise se sherbimit dhe funksionimin e proceseve te brendshme.

Treguesit e Performancës për Objektivin	2023	2024	2025	2026
Stafi I konviktit	17	17	17	17
Stafi mbeshtetes per arsimin parauniversitar	26	26	26	26

1.2. Objektivi i Politikës së Programit

Mbështetje për infrastrukturën dhe shërbimet mbështetëse

Treguesit e Performancës për Objektivin	2023	2024	2025	2026
Nxenes qe qendrojne ne konvikte	60	110	110	110
Akomodimi i nxënësve në konvikte bëhet sipas standardit kombëtar kundrejt totalit te dhomave	3.78	3.78	3.78	3.78
Shkolla ku sigurohet ngrohja kundrejt totalit kundrejte totalit	1	1	1	1
Shkolla ku sigurohen kushtet higjenosanitare dhe te sigurise kundrejte totalit	1	1	1	1

1.3. Objektivi i Politikës së Programit

Treguesit e Performancës për Objektivin	2023	2024	2025	2026

5.1.2 Plani i Shpenzimeve të Produkteve të Programit

Ky nënseksion, ofron informacion mbi planet e ofrimit të shërbimeve të programeve dhe kostot përkatëse. Për secilin Objektiv të Politikës së Programit, paraqitet informacion për produktet që do të kontribuojnë në arritjen e këtyre objektivave. Informacioni për produktet përfshin emrin e produktit, përshkrimin e produktit, sasinë e planifikuar, shpenzimet totale dhe shpenzimet për njësi të produktit.

Tabela 7. Planet e Shpenzimeve të Produkteve të Programit

SHPENZIMET E PRODUKTEVE TË PROGRAMIT

Programi Buxhetor Afatmesëm 2024-2026

Programi 09230 Arsimi i Mesëm i Përgjithshëm

1.1. Objektivi i Politikës së Programit	Berja e mundur qe te orronen pane burimeve njezore stari kualifikuar ne funksion te normimit te cilësise se shprehimit			
1.1.A. Produkti	Mbeshtetja per punonjesit e konviktit			
<i>Kodi i Projektit</i>				
Përshkrimi i Produktit:	Mbeshtetje me fonde per paga dhe sigurime per punonjesit e konviktit			
Njësia Matëse	nr			
	2023	2024	2025	2026
	Buxheti	Plani	Plani	Plani
Sasia	17	17	17	17
Kosto totale (në mijë lekë)	12,670.0	12,670	12,670	12,670
Kosto për njësi (në mijë lekë)	937.9	826	967	967
Ndryshimi në % i Sasisë		-7.6%	0.0%	0.0%
Ndryshimi në % i kostos totale		-18.6%	17.0%	0.0%
Ndryshimi në % i kostos për njësi		-11.9%	17.0%	0.0%
1.1.B. Produkti	Paga dhe sigurime per punonjesit mbeshtetes te arsimit parauniversitar			
<i>Kodi i Projektit</i>				
Përshkrimi i Produktit:	Mbeshtetje me fonde per paga dhe sigurime per punonjesit mbeshtetes te arsimit parauniversitar			
Njësia Matëse	nr			
	2023	2024	2025	2026
	Buxheti	Plani	Plani	Plani
Sasia	26	26	26	26
Kosto totale (në mijë lekë)	13,928.0	13,928	13,928	13,928
Kosto për njësi (në mijë lekë)	28.8	26	26	24
Ndryshimi në % i Sasisë		12.5%	0.0%	11.1%
Ndryshimi në % i kostos totale		0.0%	0.0%	4.3%
Ndryshimi në % i kostos për njësi		-11.1%	0.0%	-6.1%
1.1.C. Produkti				
<i>Kodi i Projektit</i>				
Përshkrimi i Produktit:				
Njësia Matëse				
	2023	2024	2025	2026
	Buxheti	Plani	Plani	Plani
Sasia				
Kosto totale (në mijë lekë)				
Kosto për njësi (në mijë lekë)				
Ndryshimi në % i Sasisë				
Ndryshimi në % i kostos totale				
Ndryshimi në % i kostos për njësi				

SHPENZIMET E PRODUKTEVE TË PROGRAMIT				
Programi Buxhetor Afatmesëm		2024-2026		
Programi	09230	Arsimi i Mesëm i Përgjithshëm		
1.2. Objektivi i Politikës së Programit	Mbështetje për infrastrukturën dhe shërbimet mbështetëse			
1.2.A. Produkti	Shpenzime te pergjithshme per funksionimin e konvikteve			
<i>Kodi i Projektit</i>				
Përshkrimi i Produktit:	Shpenzime per permisimin e infrastruktures per pajisjen me te gjithë elementet e nevojshem te funksionimit			
Njësia Matëse	nxenes			
	2023	2024	2025	2026
	Buxheti	Plani	Plani	Plani
Sasia	60	110	110	110
Kosto totale (në mijë lekë)	5,674.0	5,674	5,674	5,674
Kosto për njësi (në mijë lekë)	806.4	168	250	650
Ndryshimi në % i Sasisë		0.0%	0.0%	0.0%
Ndryshimi në % i koston totale		-79.1%	48.7%	160.0%
Ndryshimi në % i koston për njësi		-79.1%	48.7%	160.0%
1.2.B. Produkti				
<i>Kodi i Projektit</i>				
Përshkrimi i Produktit:				
Njësia Matëse				
	2023	2024	2025	2026
	Buxheti	Plani	Plani	Plani
Sasia				
Kosto totale (në mijë lekë)				
Kosto për njësi (në mijë lekë)				
Ndryshimi në % i Sasisë				
Ndryshimi në % i koston totale				
Ndryshimi në % i koston për njësi				
1.2.C. Produkti				
<i>Kodi i Projektit</i>				
Përshkrimi i Produktit:				
Njësia Matëse				
	2023	2024	2025	2026
	Buxheti	Plani	Plani	Plani
Sasia				
Kosto totale (në mijë lekë)				
Kosto për njësi (në mijë lekë)				
Ndryshimi në % i Sasisë				
Ndryshimi në % i koston totale				
Ndryshimi në % i koston për njësi				

5.1.4 Të Dhëna mbi Programin

Ky seksion i dokumentit paraqet të dhëna dhe statistika specifike të programit, që mund ta ndihmojnë lexuesin të kuptojë më mirë profilin dhe kontekstin e programit.

Tabela 9. Të dhënat e Programit

Të Dhëna Bazë mbi Programin

Programi	09230	Arsimi i Mesëm i Përgjithshëm				
	Të Përgjithshme	2019	2020	2021	2022	2023
KLASA NË SISTEMIN E ARSIMIT TË MESËM			97	98	98	98
NDËRTESA FUNKSIONALE TË ARSIMIT TË MESËM			11	11	11	11
NXËNËS TË REGJISTRUAR NË SISTEMIN E ARSIMIT TË MESËM			2701	2717	2717	2717
SHKOLLA FUNKSIONALE TË ARSIMIT PROFESIONAL			2	2	2	2
NUMRI I NXËNËSVE TË AKOMODUAR NË KONVIKTE			85	68	68	68
NUMRI I DHOMAVE TË KONVIKTEVE			18	18	18	18
NUMRI I KONVIKTEVE			1	1	1	1

Tabela 5, paraqet informacion mbi shpenzimet totale të programit sipas kategorive ekonomike për dy vitet e mëparshme (faktin), vitin aktual buxhetor (buxheti fillestar dhe i pritshmi) dhe tre vitet e ardhshme të PBA-së (parashikimi).

Tabela 5. Shpenzimet e Programit sipas Kategorive ekonomike

PBA 2024-2026

Shpenzimet Totale të Bashkisë sipas Kategorive Ekonomike

Programi 10430 Përkujdesi Social

Shpenzimet e Bashkisë (000 ALL)

Emri i Artikullit	Kodi i Artikullit	2021	2022	2023	2023	2024	2025	2026
		Fakti	Fakti	Buxheti Fillestar	Buxheti Pritshëm	Plani	Plani	Plani
Paga & Sigurime								
Paga, Shpërblime & Tjera Personeli	600	10,220.0	87,336.0	107,035.0	107,035.0	87,790.0	87,790.0	87,790.0
Sigurimet Shoq. & Shëndetësore	601	1,861.0	15,384.0	17,875.0	17,875.0	14,644.0	14,644.0	14,644.0
Shpenzime Korente të Tjera								
Mallra dhe Shërbime	602	5,350.0	43,115.0	103,456.0	118,456.0	105,386.0	103,556.0	103,556.0
Subvencion	603	0.0	0.0	0.0	0.0	0.0	0.0	0.0
Transferta të Brendshme	604	0.0	0.0	0.0	0.0	0.0	0.0	0.0
Transferta të Jashtme	605	0.0	0.0	0.0	0.0	0.0	0.0	0.0
Transferta për Buxh. Famil. & Indiv.	606	0.0	0.0	0.0	0.0	0.0	0.0	0.0
Të Tjera Huamarrje Brendshme (dala)	166	0.0	0.0	0.0	0.0	0.0	0.0	0.0
Interesa për Huamarrje Brendshme	651	0.0	0.0	0.0	0.0	0.0	0.0	0.0
Rezervat	609	0.0	0.0	0.0	0.0	0.0	0.0	0.0
Shpenzime Kapitale								
Aktive të Patrupëzuara	230	0.0	0.0	0.0	0.0	0.0	0.0	0.0
Aktive të Trupëzuara	231	0.0	3,422.0	4,500.0	9,500.0	7,670.0	9,500.0	9,500.0
Shpenzime Transferime Kapitale	232	0.0	0.0	0.0	0.0	0.0	0.0	0.0
Të Dala Huadhënie & Nënhuadh. Brendsh.	255	0.0	0.0	0.0	0.0	0.0	0.0	0.0
TOTALI		17,431.0	149,257.0	232,866.0	252,866.0	215,490.0	215,490.0	215,490.0

5.1.1 Qëllimet dhe Objektivat e Politikës së Programit

Ky nënseksion ofron informacion mbi planet e performancës së programit. Deklarata e Politikës së Programit është paraqitur në Tabelën 6, duke artikuluar qëllimet e politikës së programit, objektivat e politikës së programit dhe treguesit përkatës të performancës për çdo vit të PBA-së.

Tabela 6. Qëllimet dhe Objektivat e Politikës së Programit

DEKLARATA E POLITIKËS SË PROGRAMIT		
Programi Buxhetor Afatmesëm	2024-2026	
Programi	10430	Përkujdesi Social
Përshkrimi i Programit		
Perkujdesi social, Menaxhim I financave te Qendres Ekonomike te Arsimit Fier dhe burimeve njerzore ne permisim te ofrimit te sherbimit cilesor		

1 Qëllimi i Politikës së Programit	Ndërtimi, rehabilitimi dhe mirëmbajtja e ndërtesave arsimore të sistemit parashkollor,arsimit profesional (vetem konviktet) dhe te cerdheve duke krijuar kushte te sigurta sipas legjislacionit ne fuqi dhe standarteve europiane.			
Treguesit e Performancës në nivel Qëllimi	2023	2024	2025	2026
Numri I shkollave te arsimit baze dhe te arsimit parauniversitar	58	58	58	58
Numri I kopshteve ne total	76	76	76	76
Numri I cerdheve ne total	5	5	5	5
Numri I konvikteve te cilat akomodojne nxenesit e shkollave profesionale	2	2	2	2
Siperfaqe te kopshteve ne M2	6529	6529	6529	6529
1.1. Objektivi i Politikës së Programit	Krijimi i ambienteve dhe mjediseve te sigurta dhe konform standarteve ligjore per realizimin e procesit mësimesor në sistemin parauniversitar dhe parashkollor.			
Treguesit e Performancës për Objektivin	2023	2024	2025	2026
Objektet e arsimit parashkollor qe plotesojne standartin ligjor te kushteve te sigurise se shendetit te totali 72	72	72	72	72
Objektet e cerdheve qe plotesojne standartin ligjor te kushteve te sigurise se shendetit kundrejt totali qe eshte 5	5	5	5	5
Objektet e arsimit baze dhe parauniversitar qe plotesojne standartin ligjor te kushteve te sigurise se shendetit kundrejt totali 58	58	58	58	58
Objektet e arsimit profesional(vetem konvikti)qe plotesojne standartin ligjor te kushteve te sigurise se shendetit	2	2	2	2
1.2. Objektivi i Politikës së Programit	Funksionimi i menceve sipas standarteve ligjore.			
Treguesit e Performancës për Objektivin	2023	2024	2025	2026
Numri I kopshteve me ushqim kundrejt totalit te kopshteve 76	11	11	11	11
Numri I cerdhev e me ushqim kundrejt totalit te cerdheve	5	5	5	5
Numri I shkollave me ushqim (Shkolla Horizont)	1	1	1	1
1.3. Objektivi i Politikës së Programit	Arsimi cilësor dhe gjithëpërfshirës me synim plotësimin e standardeve europiane, në gjithë territorin administrativ të Bashkisë së Fierit .			
Treguesit e Performancës për Objektivin	2023	2024	2025	2026
Numri I femijeve te regjistruar ne sistemin parashkollor publik/privat	2669	2600	2600	2600
Raporti shtet/privat I numrit te femijve te regjistruar ne sistemin parashkollor	0.82	0.85	0.85	0.85
Numrii femijve te komunitetit Rome dhe Egjiptian qe ndjekin arsimin parashkollor	78	80	80	80
Numri I femijve me aftesi te kufizuar qe jane regjistruar ne arsimin parashkollor	6	10	10	10

DEKLARATA E POLITIKËS SË PROGRAMIT		
Programi Buxhetor Afatmesëm	2024-2026	
Programi	10430	Përkujdesi Social
Përshkrimi i Programit		
Perkujdesi social, Menaxhim I financave te Qendres Ekonomike te Arsimit Fier dhe burimeve njerzore ne permisim te ofrimit te sherbimit cilesor		

2 Qëllimi i Politikës së Programit	Permbushja e objektivave dhe qellimeve te Qendres Ekonomike te Arsimit Fier përmes punësimit, trajnimit dhe zhvillimit të stafit .			
Treguesit e Performancës në nivel Qëllimi	2023	2024	2025	2026
Staf menaxherial				
Staf teknik (Administrata QEA)				
Staf ne cerdhe				
Staf meshtetes				
2.1. Objektivi i Politikës së Programit	Sherbime publike ne funksion te mireadministrimit te dokumentacionit ,mbajtjen e ambjenteve ne kushte te pershtateshme per punonjesit dhe performancen e QEA-se ,krijimi I kushteve shlodhese dhe argetuese , dhe permisimi i procesit te mesimdhenies			
Treguesit e Performancës për Objektivin	2023	2024	2025	2026
Staf menaxherial	6	6	6	6
Staf teknik (Administrata QEA)	19	19	19	19
Staf ne cerdhe	32	35	35	35
Staf meshtetes	131	131	131	131
2.2. Objektivi i Politikës së Programit				
Treguesit e Performancës për Objektivin	2023	2024	2025	2026
2.3. Objektivi i Politikës së Programit				
Treguesit e Performancës për Objektivin				

DEKLARATA E POLITIKËS SË PROGRAMIT

Programi Buxhetor Afatmesëm

2024-2026

Programi

10430

Përkujdesi Social

Përshkrimi i Programit

Perkujdesi social, Menaxhim i financave te Qendres Ekonomike te Arsimit Fier dhe burimeve njerzore ne permisim te ofrimit te sherbimit cilesor

3 Qëllimi i Politikës së Programit	Perfshirja e femijeve dhe te rinjeve ne shkollat normale si dhe integrimi i sa me shume femijeve ne shkollat profesionale deri ne punesim			
Treguesit e Performancës në nivel Qëllimi	0	0		0
0	0	0		0
0	0	0		0
3.1 Objektivi i Politikës së Programit	Te behet e mundur qe te sillen femije prane qendres aq sa eshte edhe kapaciteti i plote i saj ne 100 persona			
Treguesit e Performancës për Objektivin	2023	2024	2025	2026
femije ne qendren Horizont	80	82	83	85
Kapaciteti i qendres	100	100	100	100
Te rinj te punesuar nepermjet progameve te qendres	5	6	8	10
Te rinj qe ndjekin kurse profesionale	9	9	9	9
3.2 Objektivi i Politikës së Programit				
Treguesit e Performancës për Objektivin	2023	2024	2025	2026
3.3 Objektivi i Politikës së Programit				
Treguesit e Performancës për Objektivin				

5.1.2 Plani i Shpenzimeve të Produkteve të Programit

Ky nënseksion, ofron informacion mbi planet e ofrimit të shërbimeve të programeve dhe kostot përkatëse. Për secilin Objektiv të Politikës së Programit, paraqitet informacion për produktet që do të kontribuojnë në arritjen e këtyre objektivave. Informacioni për produktet përfshin emrin e produktit, përshkrimin e produktit, sasinë e planifikuar, shpenzimet totale dhe shpenzimet për njësi të produktit.

Tabela 7. Planet e Shpenzimeve të Produkteve të Programit

SHPENZIMET E PRODUKTEVE TË PROGRAMIT

Programi Buxhetor Afatmesëm 2024-2026

Programi 10430 Përkujdesi Social

1.1. Objektivi i Politikës së Programit	Krijimi i ambienteve dhe mjediseve të sigurta dhe konform standarteve ligjore për realizimin e procesit mësimor në			
1.1.A. Produkti	Objekte me qera për përdorim kopsht dhe cerdhe			
<i>Kodi i Projektit</i>				
Përshkrimi i Produktit:	QEA për siguruar mjedise cilësore për zhvillimin e procesit mësimor në sistemin parashkollor dhe cerdhe merre ambiente me qera bazuar në			
Njësia Matëse	Godina			
	2023	2024	2025	2026
	Buxheti	Plani	Plani	Plani
Sasia	9	9	9	9
Kosto totale (në mijë lekë)	11,000.0	11,000	10,500	10,500
Kosto për njësi (në mijë lekë)	937.9	826	967	967
Ndryshimi në % i Sasisë		-7.6%	0.0%	0.0%
Ndryshimi në % i koston totale		-18.6%	17.0%	0.0%
Ndryshimi në % i koston për njësi		-11.9%	17.0%	0.0%
1.1.B. Produkti	Materiale për garantimin e kushteve të higjenes dhe shendetit			
<i>Kodi i Projektit</i>				
Përshkrimi i Produktit:	Blerje materiale higjieno sanitare për shkollë, kopshte dhe cerdhe, turnizim me uji mbaitja ngrohtë e ambienteve			
Njësia Matëse	shkollë/kopshte/cerdhe/konvikt			
	2023	2024	2025	2026
	Buxheti	Plani	Plani	Plani
Sasia	135	135	135	135
Kosto totale (në mijë lekë)	15,900.0	12,000	11,000	11,000
Kosto për njësi (në mijë lekë)	28.8	26	26	24
Ndryshimi në % i Sasisë		12.5%	0.0%	11.1%
Ndryshimi në % i koston totale		0.0%	0.0%	4.3%
Ndryshimi në % i koston për njësi		-11.1%	0.0%	-6.1%
1.1.C. Produkti				
<i>Kodi i Projektit</i>				
Përshkrimi i Produktit:	Blerje materiale për funksionim sipas standarteve bashkekohore dhe funksionale			
Njësia Matëse	shkollë/kopshte/cerdhe/konvikt			
	2023	2024	2025	2026
	Buxheti	Plani	Plani	Plani
Sasia	135	135	135	135
Kosto totale (në mijë lekë)	1,520.0	2,530	4,200	4,200
Kosto për njësi (në mijë lekë)	#VALUE!	#VALUE!	#VALUE!	#VALUE!
Ndryshimi në % i Sasisë		#VALUE!	#VALUE!	#VALUE!
Ndryshimi në % i koston totale		#VALUE!	#VALUE!	#VALUE!
Ndryshimi në % i koston për njësi		#VALUE!	#VALUE!	#VALUE!

5.1.3 Projektet e Investimeve të Programit

Tabela 8. Projektet e Investimeve të Programit

Projektet e Investimeve											
Programi		10430	Përkujdesi Social								
Kodi i Projektit	Emërtimi i Projektit	Vlera e Kontratës	Burimi i Financimit	Data e Fillimit	Data e Përfundimit	2021	2022	2023	2024	2025	2026
						Fakti	Fakti	Buxheti	Plani	Plani	Plani
1,110,167	Furnizim vendosje Kondicioner	804	Bashkia Fier	01.01.2021	31.12.2021	804					
1,110,282	Blerje inventar ekonomik (Mobilje)	4628	Bashkia Fier	01.01.2021	31.12.2021	462					
1,110,282	Blerje inventar ekonomik (Elektroshtepiake)	1,113.0	Bashkia Fier	01.01.2023	31.12.2021	1,113.0					
1,110,282	Blerje pajisje kompjuterike	816.0	Bashkia Fier	31.12.2021	05.01.2022		816.0				
1,110,167	Blerje pajisje audio vizive(Sistem kamerash)	947	Bashkia Fier	30.09.2021	11.10.2021		947				
1,110,167	Furnizim Vendosje Kondicioner	1,041.0	Bashkia Fier				1,040.0				
1110282	Blerje pajisje per mbrojtjen nga zjari	119.0	Bashkia Fier	04.11.2022	07.11.2022		119.0				
1,110,282	Blerje pajisje kompjuterike	500	Bashkia Fier	04.11.2022	09.11.2022		500				
1,110,167	Furnizim vendosje Impiant gazi		Bashkia Fier	01.01.2023	31.12.2023			545.0			
1,110,282	Blerje Mobilje		Bashkia Fier	01.01.2023	31.12.2023			600			
1,110,282	Blerje orendi zyre		Bashkia Fier	01.01.2023	31.12.2023			120.0			
1,110,167	Blerje pajisje per mbrojtjen nga zjari		Bashkia Fier	01.01.2023	31.12.2023			120.0			
1,110,282	Blerje inventar ekonomik (Elektroshtepiake)		Bashkia Fier	01.12.2023	05.12.2023			111			
1,110,325	Pajisje per kuzhinat		Bashkia Fier	01.01.2023	31.12.2023			5,000.0			
1,110,282	Blerje inventar ekonomik (Mobilje)		Bashkia Fier	01.01.2024	31.12.2024				1,000.0		
1,110,167	Blerje pompa uji		Bashkia Fier	01.01.2024	31.12.2024				120.0		
1,110,282	Blerje orendi zyre		Bashkia Fier	01.01.2024	31.12.2024				120.0		
1,110,167	Furnizim vendosje impiant gazi		Bashkia Fier	01.01.2024	31.12.2024				400.0		
1,110,282	Blerje pajisje kompjuterike		Bashkia Fier	01.01.2024	31.12.2024				120.0		
1,110,167	Furnizim vendosje Kondicioner		Bashkia Fier	01.01.2024	31.12.2024				800.0		
	Mjet transport ushqimesh ATV		Bashkia Fier	01.01.2024	31.12.2024				1,500.0		
1,110,167	Blerje pajisje per mbrojtjen nga zjari		Bashkia Fier	01.01.2024	31.12.2024				120.0		
1,110,167	Blerje pajisje audio vizive(Sistem kamerash)		Bashkia Fier	01.01.2024	31.12.2024				800.0		
1,110,325	Pajisje per kuzhinat		Bashkia Fier	01.01.2024	31.12.2024				690.0		
1,110,282	Blerje inventar ekonomik (Mobilje)		Bashkia Fier	01.01.2025	31.12.2025					2,000.0	
1,110,167	Blerje pompa uji		Bashkia Fier	01.01.2025	31.12.2025					120.0	
1,110,282	Blerje orendi zyre		Bashkia Fier	01.01.2025	31.12.2025					120.0	
1,110,167	Kende argetuese& dhe kabinetet ne ndryshme mesimore		Bashkia Fier	01.01.2025	31.12.2025					2,340.0	
1,110,282	Blerje pajisje kompjuterike		Bashkia Fier	01.01.2025	31.12.2025					500.0	
1,110,167	Furnizim vendosje Kondicioner		Bashkia Fier	01.01.2025	31.12.2025					800.0	
1,110,325	Pajisje per kuzhinat		Bashkia Fier	01.01.2025	31.12.2025					1,000.0	
1,110,167	Blerje pajisje per mbrojtjen nga zjari		Bashkia Fier	01.01.2025	31.12.2025					120.0	
1,110,167	Blerje pajisje audio vizive(Sistem kamerash)		Bashkia Fier	01.01.2025	31.12.2025					500.0	
1,110,282	Blerje inventar ekonomik (Mobilje)		Bashkia Fier	01.01.2026	31.12.2026						3,000.0
1,110,167	Blerje pompa uji		Bashkia Fier	01.01.2026	31.12.2026						120.0
1,110,282	Blerje orendi zyre		Bashkia Fier	01.01.2026	31.12.2026						120.0
1,110,167	Kende argetuese& dhe kabinetet ne ndryshme mesimore		Bashkia Fier	01.01.2026	31.12.2026						1,340.0
1,110,282	Blerje pajisje kompjuterike		Bashkia Fier	01.01.2026	31.12.2026						500.0
1,110,167	Furnizim vendosje Kondicioner		Bashkia Fier	01.01.2026	31.12.2026						800.0
1,110,325	Pajisje per kuzhinat		Bashkia Fier	01.01.2027	31.12.2026						1,000.0
1,110,167	Blerje pajisje per mbrojtjen nga zjari		Bashkia Fier	01.01.2028	31.12.2026						120.0
1,110,167	Blerje pajisje audio vizive(Sistem kamerash)		Bashkia Fier	01.01.2029	31.12.2026						500.0
1110123	Blerje pajisje suvejimi dhe te tjera		heti i Bashkise	Janar	Dhjetor			2,000.0	2,000.0	2,000.0	2,000.0

5.1.4 Të Dhëna mbi Programin

Ky seksion i dokumentit paraqet të dhëna dhe statistika specifike të programit, që mund ta ndihmojnë lexuesin të kuptojë më mirë profilin dhe kontekstin e programit.

Tabela 9. Të dhënat e Programit

Të Dhëna Bazë mbi Programin						
Programi	10430	Përkujdesi Social				
	Të Përgjithshme	2019	2020	2021	2022	2023
EDUKATORE NË ÇERDHE			31	35	31	31
FËMIJË TË REGJISTRUAR NË ÇERDHE				283	248	248
NDËRTESTA FUNKSIONALE TË ÇERDHEVE			4	4	4	4
NUMRI I QENDRAVE KOMUNITARE				3	3	3
Femije ne qendren Horizont				50	80	80
Kapaciteti I qendres				100	100	100

Faleminderit!

Nepunes Zbatues: Eleni Gjirkondaj

KRYETAR
Armando Subashi

