



BASHKIA FIER

Raporti i Performancës 2022 për Qytetarin

DISCLAIMER

Dokumenti bazohet në të dhënat e konsoliduara të Raporti të monitorimit të zbatimit të buxhetit për vitin 2022, miratuar në Këshillin Bashkiak. Ky dokument është prodhuar nga Bashkia Fier me asistencën e Projektit Bashki të Forta.

Përmbajtja

Fjalor Shpjegues	3
Vështrim i Përgjithshëm mbi Bashkinë	5
Të Dhënat e Përgjithshme të Bashkisë	7
Vështrim mbi Zbatimin e Buxhetit për Vitin 2022	8
Burimet e Financimit.....	9
Shpenzimet Buxhetore.....	11
Treguesit Financiarë.....	13
Planifikimi Menaxhimi dhe Administrimi.....	14
Shërbimet e Policisë Vendore.....	19
Mbrojtja nga zjarri dhe mbrojtja civile	20
Mbështetje për Zhvillimin Ekonomik.....	23
Shërbimet Bujqësore, Inspektimi, Siguria Ushqimore & Mbrojtja e Konsumatoreve.....	25
Menaxhimi i infrastrukturës së ujitjes dhe kullimit	26
Administrimi i pyjeve dhe kullotave	29
Rrjeti rrugor rural	32
Transporti Publik.....	33
Menaxhimi i mbetjeve	34
Planifikimi Urban Vendor	38
Shërbimet Publike Vendore	39
Furnizimi me Ujë dhe Kanalizime.....	44
Shërbimet e Kujdesit Parësor	45
Sport dhe argëtim	47
Trashëgimia kulturore, eventet artistike dhe kulturore	48
Arsimi bazë përfshirë arsimin parashkollor	51
Arsimi i mesëm i përgjithshëm	55
Përkujdesi Social	58
Strehimi Social.....	63

Fjalor Shpjegues

Indikator / tregues performance

Një tregues i performancës është një matje që përdoret për të vlerësuar suksesin ose përparimin e një procesi, produkti ose aktiviteti specifik. Mund të përdoret për të gjurmuar arritjet kryesore të performancës, të tilla si performanca financiare, kënaqësia e klientit, produktiviteti i punonjësve ose efikasiteti operacional, ose buxhetor / financiar dhe për të përcaktuar nëse synimet ose objektivat po përmbushen. Treguesit e performancës përdoren shpesh në sektorin privat por edhe ate publik dhe organizata të tjera për të ndihmuar menaxherët të marrin vendime të informuara, të identifikojnë fushat e përmirësimit dhe të masin performancën e përgjithshme të bashkisë.

Produkt i bashkisë

Një produkt i realizuar nga bashkia i referohet një të mire materiale ose shërbimi që ofrohet nga bashkia, e cila është përgjegjëse për ofrimin e shërbimit apo të mirës materiale. Bashkitë sipas ligjit janë përgjegjëse për ofrimin e një game të gjerë shërbimesh publike, si transporti, kanalizimi, furnizimi me ujë, menaxhimi i mbetjeve, shërbimet e mbrojtjes nga zjarri dhe asaj civile etj.

Shembujt e produkteve bashkiake përfshijnë atë çfarë realisht prek qytetari. Produktet e bashkisë zakonisht financohen përmes taksave dhe burimeve të tjera të të ardhurave, të tilla si tarifatat e përdoruesve, grantet dhe transfertat e qeverisë dhe donatorëve si edhe huamarrja. Ofrimi i produkteve bashkiake është një aspekt i rëndësishëm i qeverisjes vendore, pasi ndihmon për të siguruar që banorët të kenë akses në shërbimet thelbësore që janë të nevojshme për shëndetin, sigurinë dhe cilësinë e jetës së tyre.

Indikator performance

Janë tregues të cilët llogariten me anë të formulave të cilët masin arritjen e një objekti specifike në lidhje me shërbimin e bashkisë.

Taksat e ndara

Janë taksa kombëtare që mblidhen nga qeveria qendrore dhe ndahen plotësisht ose pjesërisht me bashkitë

Taksat vendore

Janë detyrime fiskale të bashkisë të cilat paguhet sipas parashikimeve ligjore dhe përcaktimeve të Këshillit Bashkiak

Tarifatat vendore

Janë detyrime që individët apo bizneset paguajnë kundrejt marrjes së një shërbimi të ofruar nga bashkia

Transfertat e kushtëzuara

Janë fonde që Qeveria Qendrore (buxheti i shtetit) i jep bashkisë për t'u përdorur vetëm për projekte të veçanta apo funksione të deleguara të bashkisë

Transfertat e pakushtëzuara

Janë fonde që Qeveria Qendrore (buxheti i shtetit) i jep bashkisë për t'u përdorur pa kushte, pa interes dhe pa të drejtë kthimi

Transferta e pakushtëzuar sektoriale

Janë fonde që Qeveria Qendrore (buxheti i shtetit) i jep bashkisë me kushtin për t'u përdorur vetëm për funksione specifike që bashkia i ka marrë nga Qeveria me ligj të veçantë

Trashëgimi nga viti i kaluar

Janë fonde buxhetore të bashkisë të cilat nuk janë shpenzuar në mbyllje të vitit buxhetor të kaluar dhe mund të përdoren në vitin korent buxhetor. Ato mund të jenë me destinacion dhe pa destinacion. Varësisht nga kjo ato mund të përdoren gjatë vitit korent me destinacion të përcaktuar (për ato projekte apo zëra buxhetor specifik për të cilat janë angazhuar gjatë vitit të kaluar por nuk kanë arritur të shpenzohen) apo pa destinacion (për çfarëdo zë apo projekt).

Vështrim i Përgjithshëm mbi Bashkinë

Fieri është një nga qendrat më të zhvilluara urbane në jug të Shqipërisë dhe renditet i dyti pas kryeqytetit, Tiranës në lidhje me rëndësinë dhe territorin (sipërfaqen). Kjo bashki kufizohet në veri me bashkinë Divjakë, në lindje me bashkitë Patos dhe Roskovec, ndërsa në jug me bashkinë Vlorë. Ajo shtrihet në Ultësirën Perëndimore, mes lumenjve Seman dhe Vlorë. Qendra e qytetit modern të Fierit ndodhet vetëm 18 km larg nga deti Adriatik dhe disa nga plazhet më piktoreske të Shqipërisë të tilla si: Seman, Darëzezë, Pishporo dhe Ndërnënas. Bashkia Fier gëzon 27 km të territorit bregdetar dhe dallohet për peisazhin e saj të mrekullueshëm e të pazhvilluar natyror. Pozita gjeografike e Fierit, me klimën e tij të butë dhe tokën e pasur, janë të favorshme për kultivimin e një numri të madh të prodhimeve bujqësore. Kjo është pjesë e fushës së Myzeqesë, toka më pjellore në Shqipëri dhe ka 310 ditë me diell në vit. Këto kushte, së bashku me burimet e saj të mëdha natyrore dhe historinë e gjerë të prodhimit, kanë çuar në dallimin e saj si "hambar" të Shqipërisë. Pjesa dërrmuese e bashkisë së re shtrihet në zonë fushore të ulët ndërsa komunat Cakran dhe Frakull kanë territor kodrinor. Kryeqendra e Bashkisë është qyteti i Fierit.

Zhvillimi i Bashkisë Fier udhëhiqet nga parimet e zhvillimit të qëndrueshëm dhe ka në fokus mirëqenien ekonomike dhe sociale të qytetarëve të saj, mbështetur në një mjedis të shëndetshëm dhe me aftësi vetë-ripërtëritëse. Nga prodhimi i rëndësishëm bujqësor tek industria e tij e hidrokarbureve (duke përfshirë nxjerrjen, përpunimin dhe ruajtjen), dhe se fundmi rritjen e shërbimeve të tij në sektorin e turizmit, Bashkia Fier është e përqendruar në ndjekjen e shumëllojshmërisë së ekonomisë së saj dhe krijimin e kushteve për rritjen e aftësisë konkurruese të Bashkisë në nivel vendi dhe më gjerë. Fieri përqafton parimin e subsidiaritetit, duke punuar për të decentralizuar polet e zhvillimit ekonomik në të gjithë territorin e Bashkisë së Fierit, ku potencialet e zhvillimit janë më të mëdha, më të përshtatshme për përdorimin e parashikuar dhe në harmoni me mjedisin.

Koncepti i zhvillimit të Fierit shkon përtej atij ekonomik, duke synuar gjithmonë e më tepër që ky i fundit të harmonizohet me mbrojtjen e burimeve natyrore, zbutjen e pabarazive sociale dhe promovimin e zhvillimit intelektual, si shtylla që do të garantojnë që nga ky zhvillim të përfitojnë të gjithë qytetarët, duke menduar gjithmonë edhe për t'u trashëguar brezave të ardhshëm një territor të frytshëm e mjedis të shëndetshëm. Fieri është i njohur për popullin e tij vital, të cilët pavarësisht nga origjina e larmishme dhe feve, bashkëjetojnë në mënyrë paqësore me njeri-tjetrin. Traditat, zakonet, festimet, ceremonit, veshjet popullore, këngët, vallet dhe kuzhina e mrekullueshme krijojnë një ofertë të madhe për turizmin kulturor dhe janë një vlerë e shtuar e karakterit shumëdimensional të Fierit.

Bashkia Fier do të konsolidojë profilin e saj si pol i zhvillimit ekonomik rajonal, përmes diversifikimit të ekonomisë së saj dhe krijimit të kushteve për rritjen e konkurrueshmërisë së kësaj Bashkie në nivel vendi dhe më gjerë.

Misioni i bashkisë në funksion të realizimit të vizionit strategjik të zhvillimit është vënia në dispozicion në mënyrë inteligjente e të gjitha burimeve financiare e njerëzore për harmonizimin e interesave për zhvillim ekonomik e social në të gjithë territorin e Bashkisë.

Sfidat kryesore të zhvillimit të bashkisë së Fierit janë:

- Rritja e konkurrencës ekonomike të Bashkisë Fier, përmes mbështetjes së diversifikimit të profilit të saj ekonomik;

- Mbështetje e sektorit të bujqësisë dhe turizmit, si sektorë kyçe për zhvillimin e ekonomisë lokale;
- Mbrojtja dhe rigjenerimi i aseteve natyrore si elemente bazë të ripërtëritjes ekonomike dhe sociale;
- Orientimi dhe kontrolli i zhvillimit urban përmes menaxhimit inteligjent të tokës dhe ofrimit të infrastrukturave të planifikuara në të gjithë territorin e Bashkisë Fier;
- Zbutja e pabarazive sociale përmes përmirësimit të sistemit arsimor dhe atij shëndetësor.

Të Dhënat e Përgjithshme të Bashkisë

E DHËNA	Fakt 2020	Fakt 2021	Fakt 2022	Plan 2022
Popullësia totale nën administrimin e bashkisë	206681	206586	208459	
Popullsia në qytet	94138	94729	95780	
Popullsia në njësitë administrative	112543	112379	112679	
Sipërfaqja totale e bashkisë (në km ²)	619.9	619.9	619.9	619.9
Sipërfaqe publike e bashkisë në km ²				
Sipërfaqja e njësive administrative në total				
Sipërfaqe totale e fondit pyjor (në ha)	7508	7508	8136.05	
Sipërfaqe totale e fondit kullosor (në ha)	581	581	537.1	
Sipërfaqja e tokës bujqësore (në ha)			40758	40758
Numri total i njësive administrative të bashkisë	9	9	9	9
Numri i fshatrave	85	85	85	85
Punonjës të bashkisë në total	384	347		
Numri total i punonjësve femra të bashkisë				
Numri total i punonjësve meshkuj të bashkisë				
Numri total i punonjësve që punojnë për administratën e bashkisë	359	359	317	359
Numri total i punonjësve femra që punojnë për administratën e bashkisë			136	136

Vështrim mbi Zbatimin e Buxhetit për Vitin 2022

Gjatë vitit 2022 buxheti i bashkisë është zbatuar në mënyrë të ekuilibruar dhe është realizuar në masën 76%, duke përdorur 100% të të ardhurave të përgjithshme të bashkisë.

Planifikimi Menaxhimi dhe Administrimi, Shërbimet Publike Vendore, Arsimi bazë përfshirë arsimin parashkollor, Menaxhimi i mbetjeve, etj janë shërbimet më të financuara nga bashkia gjatë vitit 2022.

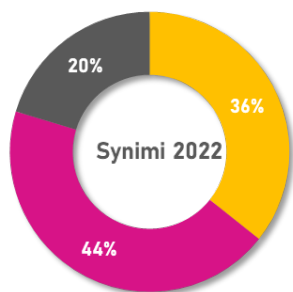
Bashkia ka përmirësuar shërbimet e ofruara për komunitetin me anë të një fondi investimesh përmes të cilit janë financuar shërbime të tilla si: Planifikimi Menaxhimi dhe Administrimi, Menaxhimi i infrastrukturës së ujitjes dhe kullimit, Menaxhimi i mbetjeve, Shërbimet Publike Vendore, Përkujdesi Social, etj. Bashkia ka ulur vlerën e investimeve për vitin 2022 me 27% krahasuar me vitin 2021. Projektet e investimeve në vitin 2022 janë realizuar në masën 45% krahasuar me planin e këtij viti.

Bashkia ka synuar të përmirësojë efikasitetin financiar dhe mirëadministrimin e parave duke ofruar më shumë shërbime dhe cilësi më të lartë të tyre për komunitetin.

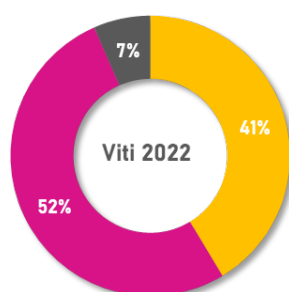
Burimet e Financimit

Viti 2020	Viti 2021	Viti 2022	Synimi 2022	Realizimi 2022
1605441	1719433	1769920	2286567	77%

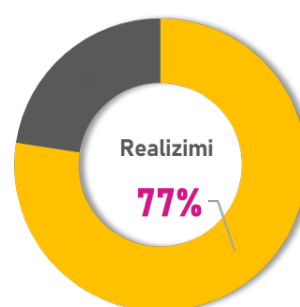
Kategoria	Emërtimi	Viti 2020	Viti 2021	Viti 2022	Synimi 2022	Realizimi në %
TË ARDHURA NGA BURIMET E VETA	Të ardhurat nga taksat lokale	256663	265373	303867	287552	106%
	Të ardhurat nga taksat e ndara	139274	167213	158612	142058	112%
	Të ardhurat nga tarifat	292062	320682	247543	360925	69%
	Të ardhura të tjera	16383	16778	22137	25700	86%
TË ARDHURA NGA BUXHETI QENDROR	Transferta e pakushtëzuar	549748	571370	567008	618189	0%
	Transferta e kushtëzuar	0	0	0	0	
	Transferta e pakushtëzuar sektoriale	284460	320683	354390	387118	0%
TRASHËGIMI NGA VITI I SHKUAR	Trashëgimi pa destinacion	66851	57334	116363	465025	0%
	Trashëgimi me destinacion	0	0	0	0	
TOTALI		1605441	1719433	1769920	2286567	77%



■ TË ARDHURA NGA BURIMET E VETA
■ TË ARDHURA NGA BUXHETI QENDROR
■ TRASHËGIMI NGA VITI I SHKUAR



■ TË ARDHURA NGA BURIMET E VETA
■ TË ARDHURA NGA BUXHETI QENDROR
■ TRASHËGIMI NGA VITI I SHKUAR



Dy fjalë mbi të ardhurat:

Të ardhurat e përgjithshme të bashkisë gjatë vitit 2022 janë rritur me rreth 3% krahasuar me vitin e kaluar 2021 dhe janë realizuar në masën 77% krahasuar me planin. Në këtë rritje të të ardhurave ka ndikuar rritja e transfertave të ardhura nga Qeveria Qendrore, por edhe trashëgimi i të ardhurave të papërdorura në 2021.

Të ardhurat e veta të bashkisë kanë zënë mesatarisht 41% të të ardhurave të përgjithshme të bashkisë, ku peshën kryesore e kanë zënë të ardhurat nga tarifatat dhe taksat lokale. Të ardhurat e veta janë realizuar në masën 90% krahasuar me planifikimin.

Të ardhurat nga transfertat e qeverisë qendrore, ku përfshihen transfertat e pakushtëzuar, transfertat e pakushtëzuar sektoriale për funksionet e reja, që i janë transferuar Bashkisë dhe transfertat e kushtëzuar, kanë zënë rreth 52% të të ardhurave të përgjithshme të bashkisë.

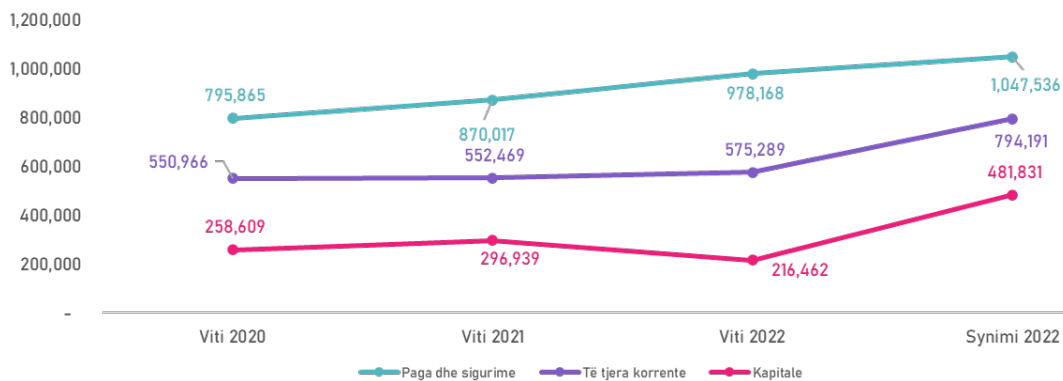
Shpenzimet Buxhetore

Fakt 2020	Fakt 2021	Fakt 2022	Plan 2022	Realizimi 2022
1,605,440	1,719,425	1,769,919	2,323,558	76%

Shpenzimet buxhetore sipas programeve

Shërbimi	Viti 2020	Viti 2021	Viti 2022	Synimi 2022	Realizimi
Planifikimi Menaxhimi dhe Administrimi	891,772	776,531	631,434	999,940	63%
Shërbimet Publike Vendore	242,422	272,618	376,416	420,276	90%
Arsimi bazë përfshirë arsimin parashkollor	167,817	190,097	211,751	215,130	98%
Menaxhimi i mbetjeve	139,414	164,655	204,195	232,838	88%
Përkujdesi Social	12,107	159,087	149,257	220,470	68%
Trashëgimia kulturore, eventet artistike dhe kulturore	52,905	51,092	74,013	82,923	89%
Menaxhimi i infrastrukturës së ujitjes dhe kullimit	48,973	45,507	59,027	69,587	85%
Arsimi i mesëm i përgjithshëm	16,280	22,391	30,511	32,939	93%
Mbrojtja nga zjarri dhe mbrojtja civile	30,367	31,270	29,325	36,039	81%
Administrimi i pyjeve dhe kullotave	3,383	2,757	3,915	4,211	93%
Rrjeti rrugor rural	-	3,420	75	9,205	1%

SHPENZIMET SIPAS KLASIFIKIMIT EKONOMIK NË VITE



Dy fjalë mbi shpenzimet:

Shpenzimet buxhetore për vitin 2022 kanë qenë 1,769,919 mijë lekë dhe janë realizuar në masën 76% krahasuar me shpenzimet e planifikuara për këtë vit. Shpenzimet e vitit 2022 janë rritur me rreth 3% krahasuar me një vit më parë. Investimet kanë zënë rreth 12.2% të shpenzimeve të përgjithshme të bashkisë.

Shërbimet më të financuara nga bashkia gjatë vitit 2022 janë:

Planifikimi Menaxhimi dhe Administrimi

Shërbimet Publike Vendore

Arsimi bazë përfshirë arsimin parashkollor

Menaxhimi i mbetjeve

Përkujdesi Social

Treguesit Financiarë

Treguesi	Viti 2020	Viti 2021	Viti 2022	Synimi 2022	Trendi
Norma e totalit të shpenzimeve ndaj totalit të të ardhurave	100.0%	100.0%	100.0%	101.6%	▲
Norma e të ardhurave nga taksat dhe tarifatat vendore ndaj totalit të të ardhurave	34.2%	34.1%	31.2%	28.4%	▼
Norma e të ardhurave nga burimet e veta ndaj totalit të të ardhurave	43.9%	44.8%	41.4%	35.7%	▼
Norma e shpenzimeve kapitale ndaj totalit të shpenzimeve	16.1%	17.3%	12.2%	20.7%	▼
Norma e shpenzimeve korrente ndaj shpenzimeve totale	83.9%	82.7%	87.8%	79.3%	▲
Norma e shpenzimeve për paga dhe sigurime ndaj shpenzimeve totale	49.6%	50.6%	55.3%	45.1%	▲
Norma e detyrimeve të prapambetura ndaj totalit të të ardhurave	0.0%	0.0%	0.0%	0.0%	■
Norma e shpenzimeve në politikat sociale ndaj totalit të shpenzimeve	0.8%	9.3%	8.4%	9.5%	▼

Dy fjalë mbi situatën financiare të bashkisë:

Gjatë vitit 2022, bashkia ka shpenzuar 100% të të ardhurave të mbledhura nga të gjitha burimet. Pjesa më e madhe e shpenzimeve buxhetore janë përdorur për shpenzime korrente dhe operative në masën 87.8%. Menaxhimi financiar është përmirësuar ndjeshëm krahasuar me vitin e kaluar, ku të gjithë treguesit janë në rritje, veç normës së shpenzimeve kapitale (investimeve) në raport me totalin e shpenzimeve, që ka ardhur në rënie.

Planifikimi Menaxhimi dhe Administrimi

Shpenzimet e këtij program buxhetor përdoren për shërbimet



Administrimi dhe menaxhimi i bashkisë



Menaxhimi financiar



Gjendja civile

Shpenzimet e programit buxhetor

Kategoria	Viti 2020	Viti 2021	Viti 2022	Synimi 2022	Realizimi
Paga dhe sigurime	321388	257150	247737	278850	89%
Të tjera korrente	316325	246849	210927	324017	65%
Kapitale	254059	272532	172770	397073	44%
Total	891772	776531	631434	999940	63%

Projektet Kryesore të Investimeve

Emërtimi i Projektit	Viti 2020	Viti 2021	Viti 2022	Synimi 2022
Ndertim Kuz Libofshe	0	15946	34055	34264
Rikonstruksione rruge ,trotutare Bashki(NSHP)	0	0	28048	158048
Ndertim I pikes se transferimit te mbetjeve	0	0	19176	19177
Rehabilitim skema ujitesse Dega martin Faza II	0	0	15000	15000
Ujesjelles Libofshe	8000	16106	10129	10583
Ndertim I shkolles 9-vjecare Darezeze e re	0	0	8615	8616

Emërtimi i Projektit	Viti 2020	Viti 2021	Viti 2022	Synimi 2022
Blerje godine e Coca Coles	708	9204	8496	9348
Rehabilitim I Unazes Skenderbej Unaza jugore	0	10000	7575	7575
Sistemi I vaditjes dhe pusi per gjelberimi spitali emorial	0	0	7025	7242
Blerje Pajisje Kompjuterike (camera)	0	0	6696	8400
Blerje panele fotovoltaik	37489	37489	6170	18231
Rikonstruksion depo uji Cakran	0	0	6033	6034
Mirembajtje me sisit vaditje automaikt I siperfaqeve te gjelberta dhe skarpatave buze lumit gjanice nga Ura me shkalle deri shkolla jopbilke B shkences	0	0	4920	5641
rikonstruksion shkolla N kacsaku	0	7398	2589	2693
Shpronesime,	5516	7443	2059	16795
Ndertim fasade qendra multifunkionale per te rritur e femije	0	18772	1959	1959
Rehabilitim lbsegmentit te 2 te Rr. J. Mile ,faza 2	0	0	1594	13668
Mbikqyrje e Kolaudime Punimesh	0	0	1447	1614
Sistemi monitorimi me kamera	0	0	506	600
Shpim pusi tregu I gjese se gjalle	0	0	426	427
Blerjeprojkti Rehabilitim Diga rezervuari Libofshe(eshte 230)	0	0	252	1200

TREGUESIT E PERFORMANCËS

Shërbimi	Indikatori	Viti 2020	Viti 2021	Viti 2022	Synimi 2022	Trendi
Administrimi dhe menaxhimi i bashkisë	Masa disiplinore të marra nga stafi bashkisë (ndryshimi në numër kundrejt vitit të kaluar)		-1	51	0	Rritës
Administrimi dhe menaxhimi i bashkisë	Numri i punonjësve të bashkisë që kanë lëvizur brenda vitit kundrejt numrit total të punonjësve të bashkisë (raporti në %)				0	
Administrimi dhe menaxhimi i bashkisë	Numrit total i mbledhjeve të KB të hapura për qytetarët kundrejt numrit total të mbledhjeve bashkiake (në %)			100	100	
Administrimi dhe menaxhimi i bashkisë	Raporti në % i numrit të vendimeve bashkiake që janë marrë pas konsultimit me publikun kundrejt numrit total të vendimeve bashkiake			2	7	
Administrimi dhe menaxhimi i bashkisë	Raporti i ndertesave të mirembajtura kundrejt numrit total të ndertesave administrative të bashkisë (në përqindje)				5	
Administrimi dhe menaxhimi i bashkisë	Numri i punonjësve të administratës që kanë lëvizur brenda vitit kundrejt numrit total të punonjësve të administratës (raporti në %)	0	0	5	0	Rritës
Menaxhimi financiar	Totali i burimeve financiare minus shpenzime totale në lekë në vit	1000	1000	71809255	0	Rritës
Menaxhimi financiar	Shuma e detyrimit të prapambetur në mijë lekë	0	0	109453289	0	Rritës

TË DHËNAT E SHËRBIMEVE

E Dhëna	Njësia Matëse	Viti 2020	Viti 2021	Viti 2022	Synimi 2022
VENDIME BASHKIAKE TË MARRA PAS KONSULTIMIT ME KOMUNITETIN	numër			2	9
TOTALI I TE ARDHURAVE NGA BURIMET E VETA TE BASHKISE NE LEK	lekë			732158627	816234954
NUMRI I PAJISJEVE TIK TË MIRËMBAJTURA	numër				740

E Dhëna	Njësia Matëse	Viti 2020	Viti 2021	Viti 2022	Synimi 2022
SIPËRFAQJA E AMBIENTEVE TË MARRA ME QIRA NGA BASHKIA NË M2	m2				4120
NUMRI TOTAL I PUNONJËSVE QË PUNOJNË PËR ADMINISTRATËN E BASHKISË	numër	359	359	317	359
NUMRI TOTAL I DETYRIMEVE TË PRAPAMBETURA TË PAGUARA NË VIT	numër				34
PUNONJËS TË BASHKISË NË TOTAL	numër	384	347		317
NUMRI TOTAL I NDËRTESAVE QË ADMINISTROHEN NGA BASHKIA	numër			253	253
TOTALI I SHPENZIMEVE BUXHETORE (NË LEKË)	lekë	1605440000	1719433000	1769919000	2323558733
TOTALI I TË ARDHURAVE (TË VETAT QË DONACIONE ETJ) (NË LEKË)	lekë	1605441000	1719434000	1841728255	2323558733
Shpenzime korente totale të bashkisë	lekë			1553457000	1841728255
NUMRI TOTAL I MBLEDHJEVE KB TË HAPURA PËR QYTETARËT	numër			18	18
NUMRI TOTAL I MBLEDHJEVE KËSHILLIT TË BASHKISË	numër			18	18
NUMRI I PRONAVE TË REGJISTRUARA	numër			16	16
Numri i organeve përfaqësuese vendore të mbështetura financiarisht për funksionimin e tyre (numër)	numër				136
NUMRI TOTAL I PUNONJËSVE FEMRA QË PUNOJNË PËR ADMINISTRATËN E BASHKISË	numër			136	136
Akte të miratuara nga Këshilli Bashkiak	numër			130	130
NUMRI TOTAL I VENDIMEVE BASHKIAKE	numër			130	130
NUMRI TOTAL I NDËRTESAVE QË ADMINISTROHEN NGA BASHKIA TË MIRËMBAJTURA	numër				13

E Dhëna	Njësia Matëse	Viti 2020	Viti 2021	Viti 2022	Synimi 2022
KOHA MESATARE PËR MARRJEN E DOKUMENTIT NGA MOMENTI I APLIKIMIT NË GJENDJEN CIVILE	në minuta			10 min	10 min
Numri i punonjësve që kanë lëvizur brenda vitit Meshkuj	numër			9	0
NUMRI I MASAVE DISIPLINORE TË MARRA NGA PUNONJËSIT E BASHKISË	numër	1	0	51	0
NUMRI TOTAL I PUNONJËSVE QË KANË LËVIZUR NGA ADMINISTRATA BRENDIA VITIT	numër	1	0	17	0
PUNONJËS QË JANË ULUR NË DETYRË NË ADMINISTRATË BRENDIA VITIT	numër	6	1		0
NUMRI TOTAL I PUNONJËSVE TË BASHKISË QË KANË LËVIZUR NGA PUNA BRENDIA VITIT	numër			15	0
NUMRI TOTAL I PUNONJËSEVE FEMRA TË BASHKISË QË KANË LËVIZUR NGA PUNA BRENDIA VITIT	numër			8	0
NUMRI I SUBJEKTEVE TREGTARE TË INSPEKTUARA NGA NJËSIA E TË ARDHURAVE/TAKSAVE VENDORE	numër			43	
Numri i dokumentave të prodhuar/lëshuar + regjistruar nga gjendja civile	numër			7737	
TË ARDHURAT E ARKËTUARA NGA PRODHIMI I DOKUMENTAVE NË LEKË	lekë			6142750	
TOTALI I DETYRIMEVE TË PRAPAMBETURA NË LEKË	lekë			109453289	

Dy fjalë mbi realizimin e shërbimeve:

Gjatë vitit 2022 bashkia është kujdesur për të përmirësuar funksionimin dhe menaxhimin e brendshëm me qëllim rritjen e cilësisë së shërbimeve që ofron për komunitetin. Janë mirëmbajtur disa nga godinat që përdoren nga administrata e bashkisë.

Numri i punonjësve që janë larguar nga administrata është i ulët, duke mos cënuar qendrueshmërinë e administratës së bashkisë. Gjithashtu, bashkia ka ofruar transparencë duke zhvilluar konsultime publike, si dhe duke mundësuar zhvillimin e mbledhjeve të Këshillit Bashkiak të hapura për qytetarët.

Nga pikëpamja e menaxhimit financiar, bashkia ka bërë një progres të ndjeshëm duke tejkaluar planin e mbledhjes së të ardhurave nga taksat dhe tarifat vendore. Rol të rëndësishëm kanë luajtur dhe fushatat e ndërgjegjësimit dhe inspektimet në terren nga drejtorja e të ardhurave vendore.

Shërbimet e Policisë Vendore

Shpenzimet e këtij program buxhetor përdoren për shërbimet



Siguria në komunitet



Parandalimi i kundravajtjeve administrative

TREGUESIT E PERFORMANCËS

Shërbimi	Indikator	Viti 2020	Viti 2021	Viti 2022	Synimi 2022	Trendi
Parandalimi i kundravajtjeve administrative	Numri i akteve të ekzekutuara kundrejt akteve të nxjerra (në %)	350	248	300	300	Rritës
Parandalimi i kundravajtjeve administrative	Numri i gjobave të vendosura, ndryshimi vjetor në numër		-91	0	0	Stabël
Siguria në komunitet	Raporti në % i ankesave dhe konflikteve të zgjidhura kundrejt numrit të tyre në total të ardhur në policinë bashkiake	75	72	133	218	Rritës
Siguria në komunitet	Numri i ankesave/konflikteve të zgjidhura nga policia bashkiake, ndryshimi vjetor në %		17	-61	-61	Zbritës

TË DHËNAT E SHËRBIMEVE

E Dhëna	Njësia Matëse	Viti 2020	Viti 2021	Viti 2022	Synimi 2022
GJOBA TË VENDOSURA NGA POLICIA BASHKIAKE	numër	55	5	5	5

Numri i grupeve te patrullimit te Policise vendore	numër			3	3
NUMRI I AKTEVE ADMINISTRATIVE TË EKZEKUTUARA NGA POLICIA BASHKIAKE	numër	42	57	3	3
NUMRI TOTAL I PUNONJËSVE TË POLICISË BASHKIAKE	numër	26	26	26	26
Raste konfliktesh/mosmarreshjes te zgjidhura nga policia bashkiake	numër	53	62	24	24
NUMRI I RASTEVE TË KONFLIKTEVE/MOSMARRËVESHJEVE TË RAPORTUARA DHE REGJISTRUARA NË POLICINË BASHKIAKE	numër	71	86	18	11
NUMRI I AKTEVE ADMINISTRATIVE TË NXJERRA NGA ORGANET E QEVERISJES VENDORE	numër	12	23	1	1

Dy fjalë mbi realizimin e shërbimeve:

Struktura e policisë vendore ka punuar me efikasitet dhe efikasitet të lartë. Janë zgjidhur të gjitha ankesat dhe konfliktet që janë raportuar nga qytetarët. Gjatë vitit 2022 është rritur qetësia dhe siguria në komunitet dhe si rrjedhojë ka patur rënie të numrit të ankesave dhe konflikteve që janë raportuar në policinë bashkiake.

Mbrojtja nga zjarri dhe mbrojtja civile

Shpenzimet e këtij program buxhetor përdoren për shërbimet



Shërbimi zjarrfikës



Emergjencat civile



Mbrojtja civile

Shpenzimet e programit buxhetor

Kategoria	Viti 2020	Viti 2021	Viti 2022	Synimi 2022	Realizimi
-----------	-----------	-----------	-----------	-------------	-----------

Paga dhe sigurime	26705	29158	26310	29757	88%
Të tjera korrente	3662	2112	3015	6282	48%
Kapitale	0	0	0	0	
Total	30367	31270	29325	36039	81%

TREGUESIT E PERFORMANCËS

Shërbimi	Indikatori	Viti 2020	Viti 2021	Viti 2022	Synimi 2022	Trendi
Mbrojtja nga zjarri dhe mbrojtja civile	Numri i rasteve të menaxhuara për shuarjen e zjarrit dhe shpëtimit (ndryshimi vjetor në numër)	0				
Mbrojtja nga zjarri dhe mbrojtja civile	Numri i stacioneve MZSH	1	1	1	1	Stabël
Mbrojtja nga zjarri dhe mbrojtja civile	Total shpenzime për SHMZ kundrejt totalit të rasteve të menaxhuara në lekë	108068		69764	101254	
Mbrojtja nga zjarri dhe mbrojtja civile	Raporti në % i sipërfaqes së mbuluar me shërbimin për shuarjen e zjarrit dhe shpëtimit ndaj sipërfaqes totale të bashkisë	100	100	100	100	Stabël
Shërbimi zjarrfikës	Zjarrfikës të trajnuar/zjarrfikës total (në %)			100	100	
Shërbimi zjarrfikës	Numri i zjarrfikësve kundrejt numrit total të punonjësve MZSH (në %)			100	100	
Shërbimi zjarrfikës	Numri i makinave zjarrfikëse	2	2	0	2	Zbritës
shërimi zjarrfikës	km2 / numrit të makinave zjarrfikëse	310	310		310	

TË DHËNAT E SHËRBIMEVE

E Dhëna	Njësia Matëse	Viti 2020	Viti 2021	Viti 2022	Synimi 2022
SIPËRFAQJA E MBULUAR ME SHËRBIMIN E FIKJES SË ZJARRIT DHE SHPËTIMIT (NË KM2)	km2	619.9	619.9	620	619.9
SIPËRFAQJA TOTALE E BASHKISË (NË KM2)	km2	619.9	619.9	620	619.9

E Dhëna	Njësia Matëse	Viti 2020	Viti 2021	Viti 2022	Synimi 2022
TOTAL SHPENZIME PËR MZSH (NË LEKË)	lekë	30367000	31270000	30417091	35439000
RASTE TË MENAXHUARA PËR SHUARJEN E ZJARRIT DHE SHPËTIMIT	numër	281		436	350
PUNONJËS TË MBROJTJES NGA ZJARRI DHE SHPËTIMI	numër	30	30	23	30
ZJARRFIKËS TË TRAJNUAR	numër	30	30	23	30
NUMRI I ZJARRFIKËSVE	numër			23	30
NUMRI I PUNONJËSVE QË KANË SIGURIM JETE PËRBALLË RREZIKUT	numër	30	30	26	30
NUMRI TOTAL I MAKINAVE ZJARRFIKËSE	numër	2	2		2
NUMRI I STACIONEVE MZSH	numër	1	1	1	1
Numri i punonjesve te MZSH Femra	numër			2	
Numri I punonjesve te MZSH Meshkuj	numër			26	
KOHA E DALJES NGA STACIONI (NË SEKONDA) (MESATARJA DITËN DHE NATËN)	në sekonda			60-120 sek ditën 120-180 sek natën	
POPULLËSIA TOTALE NËN ADMINISTRIMIN E BASHKISË	numër	206681	206586	180000-200000	






Dy fjalë mbi realizimin e shërbimeve:

Njësia e mbrojtjes nga zjarri dhe shpëtimi ka punuar me efikasitet dhe efikasitet gjatë vitit 2022. Njësia ka menaxhuar një numër të lartë të rasteve të zjarreve dhe shpëtimit, përtej atyre që ishin planifikuar.

Gjatë vitit 2022 është mundësuar trajnimi i të gjithë punonjësve zjarrfikës me qëllim rritjen e kapaciteteve të tyre në realizimin e detyrave.

Mbështetje për Zhvillimin Ekonomik

Shpenzimet e këtij program buxhetor përdoren për shërbimet

	Tregjet publike
	Zhvillimi i turizmit
	Planifikimi strategjik
	Shërbime për mbështetjen e zhvillimit ekonomik vendor
	Mbështetja për zhvillimin e biznesit

TREGUESIT E PERFORMANCËS

Shërbimi	Indikatori	Viti 2020	Viti 2021	Viti 2022	Synimi 2022	Trendi
Tregjet publike	Vende të shitjes në dispozicion të tregtarëve, ndryshimi vjetor %		0	0	0	Stabël
Zhvillimi i turizmit	Numri i turistëve të akomoduar në hotele, ndryshimi vjetor në numër	-330	-80		-20	
Zhvillimi i turizmit	Numri i turistëve (i personave) që marrin informacion nga zyrat e informimit të bashkisë në vitin korent kundrejt vitit të kaluar (Ndryshimi vjetor në %)	30	15			
Zhvillimi i turizmit	Numri i zyrave të informacionit	1	1	1	1	Stabël
Zhvillimi i turizmit	Numri i guidave turistike në vit	5	5	0	5	Zbritës
Zhvillimi i turizmit	Raporti i të ardhurave nga taksat e qendrimit në hotel ndaj numrit të turistëve të akomoduar në hotele	652	27		12246	
Zhvillimi i turizmit	Raporti në % i numrit të turistëve të informuar nga zyra e informacionit ndaj numrit të turistëve të akomoduar në hotele	57	100			

Shërbimi	Indikatori	Viti 2020	Viti 2021	Viti 2022	Synimi 2022	Trendi
Zhvillimi i turizmit	Materiale promovuese të prodhuara dhe shpërndara, ndryshimi vjetor në numër	200	300			

TË DHËNAT E SHËRBIMEVE

E Dhëna	Njësia Matëse	Viti 2020	Viti 2021	Viti 2022	Synimi 2022
Grantet e QQ për projekte të zhvillimit vendor	lekë			82406176	84597325
NUMRI I GUIDAVE TURISTIKE	numër	5	5		5
NUMRI I VENDEVE TË SHITJEVE PËR TREGTARËT	numër	4	4	4	4
NUMRI I TREGJEVE FUNKSIONALE SIPAS STANDARDIT TE PERCAKTUAR NE PLANIN E ZHVILLIMIT TE TERRITORIT	numër			4	4
NUMRI I RASTEVE TË GJETURA/ INSPEKTUAR TË TREGTIMIT TË PRODUKTEVE BUJQËSORE DHE BLEGTORALE NË VENDE DHE TREGJE INFORMALE	numër			234	365
KONTROLLE DHE INSPEKTIME TË TREGJEVE TË BASHKISË	numër			360	365
Subjekte të sistemuara në Tregun e Gjësë së Gjallë	numër			30	30
TË ARDHURAT NGA TAKSA E QENDRIMIT NË HOTEL NË LEKË	lekë	150000	4000		1592000
TË ARDHURAT E BASHKISË NGA TAKSAT E NDARA (NË LEKË)	lekë			158612233	142058000
NUMRI I TURISTËVE TË AKOMODUAR NË HOTELE	numër	230	150		130
Subjekte të sistemuara në Tregun e Ushqimeve	numër			120	120
KOHA MESATARE E PAJISJES ME DOKUMENTA NGA nga QKB	në ditë			10 min	10 min
NUMRI TOTAL I ZYRAVE TË INFORMACIONIT	numër	1	1	1	1

E Dhëna	Njësia Matëse	Viti 2020	Viti 2021	Viti 2022	Synimi 2022
NUMRI I TURISTËVE QË MARRIN INFORMACION NGA ZYRA E INFORMIMIT TË BASHKISË	numër	130	150		
NUMRI I MATERIALEVE PROMOCIONALE TË PRODHUARA (HARTA, GUIDA, ETJ)	numër	3200	3500		
TË ARDHURAVE NGA TARIFA E PËRDORIMIT TË TREGJEVE VENDORE (NE LEKE)	lekë			5194850	
Totali i të ardhurave nga taksat vendore të bashkisë (ne leke)	lekë			302839464	

Dy fjalë mbi realizimin e shërbimeve:

Zhvillimi Vendor ka qënë prioritet i Bashkisë Fier edhe për vitin 2022, mbështetur edhe nga qeveria qëndrore me grantet e dhëna. Është ruajtur numri i tregjeve funksionale dhe këto tregje janë kontrolluar në mënyrë të vazhdueshme. Si rezultat i punës së kryer janë ndaluar një numër i konsiderueshëm i rasteve të shitjes së produkteve në tregje informale. Nga ana tjetër Zyra me një ndalesë ka bërë një punë efikase duke i dhënë informacion cdo qytetari që ka pasur nevojë apo interes për të duke ju ardhur në ndihmë dhe duke ofruar transparencë.

Shërbimet Bujqësore, Inspektimi, Siguria Ushqimore & Mbrojtja e Konsumatoreve

Shpenzimet e këtij program buxhetor përdoren për shërbimet



Skemat vendore të granteve për bujqësinë



Administrimi dhe mbrojtja e tokave bujqësore



Mbrojtja e natyrës dhe biodiversitetit

TË DHËNAT E SHËRBIMEVE

E Dhëna	Njësia Matëse	Viti 2020	Viti 2021	Viti 2022	Synimi 2022
Konsultimi publik, keshillimi me fermeret e territorit të Bashkisë	numër			8600	6000
SIPËRFAQJA E TOKËS BUJQËSORE (NË HA)	ha			40758	40758
Numri i granteve vendore për skemat e bujqësisë në vit	numër			11913	17048

Dy fjalë mbi realizimin e shërbimeve:

Në fushën e bujqësisë bashkia është angazhuar në këshillimin dhe konsultimin me një numër të lartë fermerësh si dhe ka mbështetur një numër të konsiderueshëm grantesh vendore për skemat e bujqësisë.

Menaxhimi i infrastrukturës së ujitjes dhe kullimit

Shpenzimet e këtij program buxhetor përdoren për shërbimin



Menaxhimi i infrastrukturës së ujitjes dhe kullimit

Shpenzimet e programit buxhetor

Kategoria	Viti 2020	Viti 2021	Viti 2022	Synimi 2022	Realizimi
Paga dhe sigurime	20762	22791	25576	29056	88%
Të tjera korrente	28211	22716	29693	35027	85%
Kapitale	0	0	3758	5504	68%
Total	48973	45507	59027	69587	85%

Projektet Kryesore të Investimeve

Emërtimi i Projektit	Viti 2020	Viti 2021	Viti 2022	Synimi 2022
Rehabilitimi I ure kanalit mbi kolektorin Roskovec-Hoxhare	0	0	2814	3599
Kompjutera	0	0	416	646
Pajisje zyre	0	0	371	380
Fotokopje	0	0	117	120
Te tjera pajisje speciale	0	0	40	659
Koludime, mbikqyrje	0	0	0	100

TREGUESIT E PERFORMANCËS

Indikatori	Viti 2020	Viti 2021	Viti 2022	Synimi 2022	Trendi
Sipërfaqe bujqësore e mbuluar me ujitje (ndryshimi në ha kundrejt vitit të kaluar)	575	0	402	525	Rritës
Km kanal vaditës të pastruar kundrejt rrjetit total të kanaleve ujitëse në pronësi të bashkisë (në %)	1	3	2	2	Zbritës
Km kanal kullues të pastruar kundrejt rrjetit total të kanaleve kulluese në pronësi të bashkisë (në %)	9	7	4	9	Zbritës
Sipërfaqe bujqësore e mbuluar me kullim (ndryshimi në ha kundrejt vitit të kaluar)	203	290	170	170	Rritës
Numri i familjeve përfituese nga shërbimi i ujitjes dhe kullimit, ndryshimi vjetor në numër	792	1181	109	69	Rritës
Raporti në % i sipërfaqes bujqësore të kultivuar ndaj sipërfaqes totale bujqësore				85	
Shpenzime për pastrim dhe mirëmbajtje të rrjetit ujitës dhe kullues, kundrejt totalit të rrjetit të pastruar dhe mirëmbajtur (lekë/km)			194280	220086	
Raporti në % i digave/rezervuarëve të mirëmbajtura ndaj digave/rezervuarëve total	0	0	0	7	Stabël

Indikatori	Viti 2020	Viti 2021	Viti 2022	Synimi 2022	Trendi
Raporti në % i sipërfaqes së tokës bujqësore e mbuluar me ujitje e përmirësuar kundrejt sipërfaqes së tokës bujqësore të mbuluar me ujitje	8	8	23	7	Rritës
Raporti në % i sipërfaqes së tokës bujqësore e mbuluar me kullim e përmirësuar kundrejt sipërfaqes së tokës bujqësore të mbuluar me kullim	17	11	5	16	Zbritës
Raporti në përqindje i familjeve përfituese nga shërbimi i ujitjes dhe kullimit ndaj numrit total të familjeve fermere	39	43		44	
Kanale ujitëse të pastruara, ndryshimi vjetor në %	45	78	-15	-34	Zbritës

TË DHËNAT E SHËRBIMEVE

E Dhëna	Njësia Matëse	Viti 2020	Viti 2021	Viti 2022	Synimi 2022
SIPËRFAQE E TOKËS BUJQËSORE E MBULUAR ME KULLIM E PËRMIRËSUAR (NË HA)	ha	5890	4130	1670	5891
SIPËRFAQJA E TOKËS BUJQËSORE (NË HA)	ha	41599	41599	40758	40758
Shpenzimet për investime te programit ujitje kullimi	lekë			2906436	3798660
SIPËRFAQE E TOKËS BUJQËSORE E MBULUAR ME SISTEM KULLUES (NË HA)	ha	35640	35930	36100	36100
SIPËRFAQE E TOKËS BUJQËSORE E KULTIVUAR (NË HA)	ha	34860	34644		34640
SHPENZIME PËR PASTRIM DHE MIRËMBAJTJEN E SISTEMIT UJITËS DHE KULLUES NË LEKË	lekë			26674672	33827242
Rrjet ujitës i mirëmbajtur/pastruar në km	km	27.91	49.71	42.3	33
FAMILJE QË BANOJNË NË ZONAT RURALE	numër	26952	27010		26767
NUMRI I STAFIT TË PROGRAMIT	numër			25	25
RRJET KULLUES NË PRONËSI TË BASHKISË NË TOTAL NË KM	km	2208	2208	2208	2208

E Dhëna	Njësia Matëse	Viti 2020	Viti 2021	Viti 2022	Synimi 2022
RRJET UJITËS NË PRONËSI TË BASHKISË NË TOTAL NË KM	km	1905	1953	1953	1953
Rrjet kullues i mirëmbajtur/pastruar në km	km	192.78	162.3	95.2	194
SIPËRFAQE E TOKËS BUJQËSORE E MBULUAR ME SISTEM UJITËS (NË HA)	ha	15795	15795	16197	16320
KANALE UJITËSE DHE KULLUES TË PASTRUAR/MIRËMBAJTUR (NË KM)	km			137.3	153.7
DIGA DHE REZERVUARË NË TOTAL	numër	15	15	12	15
SIPËRFAQE E TOKËS BUJQËSORE E MBULUAR ME UJITJE E PËRMIRËSUAR (NË HA)	ha	1203	1217	3718	1208
NUMRI I FAMILJEVE FERMIERE QË PËRFITOJNË NGA SHËRBIMI I UJITJES DHE KULLIMIT	numër	10430	11611	11720	11680
KANALE UJITËSE TË RIKONSTRUKTUARA NË KM	km			1.83	1.83
DIGA DHE REZERVUARË TË MIRËMBAJTUR	numër	0	0	0	1
VEPRA UJORE, URA, ETJ TË RIKONSTRUKTUARA	numër			1	1
KANALE KULLUES TË RIKONSTRUKTUAR	km			0	0

Dy fjalë mbi realizimin e shërbimeve:

Njësia e Ujitjes dhe Kullimit ka punuar me efikasitet edhe për vitin 2022 duke përmirësuar gjendjen e tokave bujqësore. Është siguruar mbulimi i sipërfaqes bujqësore me ujitje dhe kullim duke rritur në këtë mënyrë edhe numrin e familjeve përfituese nga këto shërbime. Është tejkalar shifra e synuar. Mirëmbajtja është një detyrë e përditshme që ndihmon në suksesin e këtij sektori.

Administrimi i pyjeve dhe kullotave

Shpenzimet e këtij program buxhetor përdoren për shërbimin



Administrimi i fondit pyjor dhe kullosor

Shpenzimet e programit buxhetor

Kategoria	Viti 2020	Viti 2021	Viti 2022	Synimi 2022	Realizimi
Paga dhe sigurime	3383	2757	3915	3916	100%
Të tjera korrente	0	0	0	295	0%
Kapitale	0	0	0	0	
Total	3383	2757	3915	4211	93%

TREGUESIT E PERFORMANCËS

Indikatori	Viti 2020	Viti 2021	Viti 2022	Synimi 2022	Trendi
Shpenzime për shërbimin e menaxhimit të fondit kundrejt sipërfaqes totale të fondit (Lekë për 1 ha pyje dhe kullota)			0	0	
Numri i kontrolleve dhe inspektimeve për 1000 ha pyje dhe kullota			452	452	
Numri i pemëve/fidanëve të shtuar në vit	0	0	0	0	Zbritës
Sipërfaqe totale e fondit pyjor dhe kullosor (ndryshimi vjetor në ha)	1162	0	584	584	Rritës
Raporti i punonjesve të trajnuar kundrejt numrit total të punonjesve të programit (në %)			200	200	
Verifiko nëse ka plan menaxhimi për fondin pyjor dhe / ose kullosor	0	0	0	12	Zbritës
Numri i punonjësve për 1000 ha pyje dhe kullota	1	1	0	0	Zbritës
Numër inspektimesh për punonjës			3916	3916	
Sipërfaqe pyjore ku është shtuar pyllëzimi (në ha)	0	0	0	0	Zbritës

TË DHËNAT E SHËRBIMEVE

E Dhëna	Njësia Matëse	Viti 2020	Viti 2021	Viti 2022	Synimi 2022
SIPËRFAQE TOTALE E FONDIT PYJOR DHE KULLOSOR (NË HA)	ha	8089	8089	8673.15	8673.15
SIPËRFAQE TOTALE E FONDIT PYJOR (NË HA)	ha	7508	7508	8136.05	8136.05
SIPËRFAQE TOTALE E FONDIT KULLOSOR (NË HA)	ha	581	581	537.1	537.1
NUMRI I DËGJESAVE NDËRGJEGJËSUESE PËR PUBLIKUN PËR RREZIQET E MUNDSHME NË PYJE DHE KULLOTA	km2			5	5
KONTROLLE DHE INSPEKTIVE TË FONDIT PYJOR DHE KULLOSOR	numër			3916	3916
Numri i punonjesve te administrimit te pyjeve te trajnuar	numër			2	2
PLAN MENAXHIMI	numër			0	12
NUMRI I PUNONJËSVE PËR MENAXHIMIN PYJE-KULLOTA	numër	9	9	1	1
Numri i pemëve të reja të mbjellura në fondin pyjor në vit	numër			0	0
Sipërfaqe kullotë e rehabilituar	ha			0	0
Aktivite të sensibilizuese për mbrojtjen dhe rendesinë e pyjeve	numër			0	0
KULLOTA TË PASTRUARA (NË HA)	ha			0	0
SHPENZIME PËR MENAXHIMIN E FONDIT PYJOR NË LEKË	lekë			0	0
SIPËRFAQE PYJORE NË TË CILËN ËSHTË SHTUAR PYLLËZIMI (NË HA)	ha			0	0
SHPENZIME PËR INVESTIME NË PYJE DHE KULLOTA	lekë			0	0

Dy fjalë mbi realizimin e shërbimeve:

Fondi Pyjor Kullosor dallohet për një staf të trajnuar të cilët kanë realizuar me sukses inspektimet e planifikuara për vitin 2022. Ky fond ka qënë afër qytetarëve duke zhvilluar disa dëgjesa ndërgjegjësuese për publikun dhe rreziqet e mundshme në pyje dhe kullota.

Rrjeti rrugor rural

Shpenzimet e këtij program buxhetor përdoren për shërbimin



Ndërtimi, rehabilitimi dhe mirëmbajtja e rrugëve rurale

Shpenzimet e programit buxhetor

Kategoria	Viti 2020	Viti 2021	Viti 2022	Synimi 2022	Realizimi
Paga dhe sigurime	0	0	0	0	
Të tjera korrente	0	0	0	0	
Kapitale	0	3420	75	9205	1%
Total	0	3420	75	9205	1%

Projektet Kryesore të Investimeve

Emërtimi i Projektit	Viti 2020	Viti 2021	Viti 2022	Synimi 2022
Shpronësime programim 0 4520	0	3421	75	9205

TË DHËNAT E SHËRBIMEVE

E Dhëna	Njësia Matëse	Viti 2020	Viti 2021	Viti 2022	Synimi 2022
---------	---------------	-----------	-----------	-----------	-------------

Gjatësia në km e rrjetit rrugor të mirëmbajtur në vit	km	100	95
RRUGË RURALE TË MIRËMBAJTURA	km	100	95
RRUGË RURALE TË RIKONSTRUKTUARA	km	100	95
Shpenzime për menaxhimin e rrjetit rural	lekë	60935000	69387000
NUMRI I STAFIT TË PROGRAMIT	numër	36	38
SIPËRFAQE E SHPRONËSUAR PËR INFRASTRUKTURË RRUGORE NË M2	m2		31738

Dy fjalë mbi realizimin e shërbimeve:

Gjatë vitit 2022 bashkia është angazhuar në përmirësimin e infrastrukturës rrugore rurale. Përmes punës së punonjësve dhe investimeve të realizuara janë mirëmbajtur rrugët rurale që janë nën administrimin e bashkisë, si dhe, në varësi të nevojave janë bërë ndërhyrje rikonstruksioni rrugësh në gjithë gjatësinë e rrjetit rrugor rural.

Transporti Publik

Shpenzimet e këtij program buxhetor përdoren për shërbimin



Transporti publik vendor

TË DHËNAT E SHËRBIMEVE

E Dhëna	Njësia Matëse	Viti 2020	Viti 2021	Viti 2022	Synimi 2022
NUMRI I BILETAVE PËR TRANSPORT TË SHITURA NË VIT	numër			547500	547500

E Dhëna	Njësia Matëse	Viti 2020	Viti 2021	Viti 2022	Synimi 2022
NUMRI I STAFIT TË PROGRAMIT	numër			40	40
NUMRI I AUTOMJETEVE TË TRANSPORTIT PUBLIK URBAN	numër			4	4
NUMRI I AUTOMJETEVE TË TRANSPORTIT PUBLIK URBAN DHE NDËRURBAN	numër			28	28
NUMRI UDHËTARËVE NË LINJAT URBANE	numër			200	200
NUMRI I LINJAVE TË TRANSPORTIT PUBLIK URBAN DHE NDËRURBAN	numër			17	17
NUMRI I LINJAVE URBANE TË TRANSPORTIT PUBLIK	numër			16	16
NUMRI UDHËTARËVE NË LINJAT INTERURBANE	numër			1500	1500
NUMRI I AUTOMJETEVE TË TRANSPORTIT PUBLIK NDËRURBAN	numër			24	

Dy fjalë mbi realizimin e shërbimeve:

Transporti Publik Vendor është parë si një aspekt kryesor i infrastrukturës dhe ka shërbyer me efikasitet për vitin 2022 duke siguruar lëvizshmëri të efektshme për banorët e qytetit. Stafi i kësaj drejtorie ka punuar me kapacitet të plotë duke bërë të mundur lidhjen e zonave të ndryshme me qytetin dhe anasjelltas. Ky shërbim tregoi se partneriteti Publik-Privat funksionon më së miri në Bashkinë Fier.

Menaxhimi i mbetjeve

Shpenzimet e këtij program buxhetor përdoren për shërbimet



Mbetjet urbane



Ndërgjegjësimi mjedisor



Shpenzimet e programit buxhetor

Kategoria	Viti 2020	Viti 2021	Viti 2022	Synimi 2022	Realizimi
Paga dhe sigurime	101102	115648	119608	124781	96%
Të tjera korrente	37974	37920	54768	62731	87%
Kapitale	338	11087	29819	45326	66%
Total	139414	164655	204195	232838	88%

Projektet Kryesore të Investimeve

Emërtimi i Projektit	Viti 2020	Viti 2021	Viti 2022	Synimi 2022
Makine Teknologjike (detrim pjesor nga viti 2021)	0	0	12800	12800
Kontenier 1.1 m ³ (Procedur e zhvilluar ne vitin 2021, kontrate e lidhur ne fillim te vitit 2022)	0	0	12606	12708
Riparim I basenit te shatervanit ne parkun qendrore	0	0	3816	4168
Makineri dhe paisje teknike	0	0	413	452
Paisje kompjuterike	0	0	115	120
Mbikeqyres per proceduren riparim I basenit te shtervanit ne parkun qendror	0	0	61	70
Kolaudator per proceduren riparim I basenit te shtervanit ne parkun qendror	0	0	8	8

TREGUESIT E PERFORMANCËS

Shërbimi	Indikatori	Viti 2020	Viti 2021	Viti 2022	Synimi 2022	Trendi
Mbetjet urbane	Raporti në % i sipërfaqes së mbuluar me shërbimin e menaxhimit të mbetjeve kundrejt sipërfaqes totale të bashkisë	83	83		83	
Mbetjet urbane	Raporti të ardhurave nga tarifa kundrejt shpenzimeve totale për shërbimin e menaxhimit të mbetjeve (në %)	183	160		160	
Mbetjet urbane	Buxheti për menaxhimin e mbetjeve kundrejt sasisë totale të mbetjeve të menaxhuar (Lekë për 1 tonë mbetje)	35747	42219	7763	47771	Zbritës
Mbetjet urbane	Numri i kazanëve të mbeturinave të shtuar në vit	150	0	0	0	Stabël
Mbetjet urbane	Numri i koshave/Kazanëve të mirëmbajtur, ndryshimi vjetor në numër	150	0	0	0	Stabël
Mbetjet urbane	Frekuenca e grumbullimit dhe transportimit të mbetjeve urbane në Nj.Administrative (ndryshimi i frekuencës në ditë në javë)	0	0	0	0	Stabël
Mbetjet urbane	Frekuenca e grumbullimit dhe transportimit të mbetjeve urbane në qytet (ndryshimi i frekuencës në ditë në javë)	0	0	0	0	Stabël
Mbetjet urbane	Mbetje të grumbulluara dhe transportuara në vit, ndryshimi vjetor në ton	400	0	20100	0	Rritës
Mbetjet urbane	Numri i mjeteve teknologjike për mbetjet urbane	0	7	9	9	Rritës
Mbetjet urbane	Raporti në % i koshave/kazanëve të mirëmbajtur ndaj koshave/kazanëve në total	100	100	100	100	Stabël
Mbetjet urbane	Totali i të ardhurave nga tarifat e pastrimit kundrejt totalit të mbetjeve urbane (në ton) të menaxhuara nga bashkia (në Lekë / Ton)	65471	67549		76241	

TË DHËNAT E SHËRBIMEVE

E Dhëna	Njësia Matëse	Viti 2020	Viti 2021	Viti 2022	Synimi 2022
KOSHA / KAZANË MBETURINASH TË MIRËMBAJTUR / DEZINFektUAR	numër	900	900	900	900
KAZANE PLEHRASH NË TOTAL	numër	900	900	900	900

E Dhëna	Njësia Matëse	Viti 2020	Viti 2021	Viti 2022	Synimi 2022
NUMRI I MJETEVE TEKNOLOGJIKE PËR MBETJET URBANE	numër		7	9	9
FREKUENCA E GRUMBULLIMIT DHE TRANSPORTIMIT TË MBETJEVE NË ZONAT URBANE (DITË NË JAVË)	ditë në javë	7	7	7	7
SIPËRFAQJA TOTALE E BASHKISË (NË KM2)	km2	619.9	619.9		619.9
SIPERFAQE E PASTRUAR (NE M2)	m2				512000
SIPËRFAQE E MBULUAR ME SHËRBIMIN E MENAXHIMIT TË MBETJEVE NË KM2	km2	512	512		512
Frekuenca e grumbullimit dhe transportimit të mbetjeve urbane (mesatare Q+NjA here ne jave)	ditë në javë			5	5
PIKA TË VENDQËNDRIMIT TË KONTENIERËVE PËR GRUMBULLIMIN E MBETJEVE	numër	450	450	450	450
SASIA TOTALE E MBETJEVE TË GRUMBULLUARA DHE TRANSPORTUARA NE TON	ton	3900	3900	24000	3900
KONTENIERË TË RINJ TË BLERË NË VIT NGA BASHKIA	numër			300	300
FREKUENCA E GRUMBULLIMIT DHE TRANSPORTIMIT TË MBETJEVE NË ZONAT RURALE (DITË NË JAVË)	ditë në javë	3	3	3	3
TË ARDHURAT NGA TARIFA E SHËRBIMIT TË MBETJEVE NË LEKË	lekë	255335000	263441000		297338000
MAKINERI PASTRIMI NË TOTAL	numër	6	8	28	28
NUMRI I STAFIT TË PROGRAMIT	numër			209	209
NUMRI I MAKINAVE TEKNOLOGJIKE PËR MENAXHIMIN E MBETJEVE TË REJA	numër			2	2
BUXHETI PËR OFRIMIN E SHËRBIMIT TË MENAXHIMIT TË MBETJEVE NË LEKË	lekë	139414000	164655000	186308000	186308000
MBETJE TË GRUMBULLUARA DHE TRANSPORTUARA NË QYTET	ton			14000	14000

E Dhëna	Njësia Matëse	Viti 2020	Viti 2021	Viti 2022	Synimi 2022
MBETJE TË GRUMBULLUARA DHE TRANSPORTUARA NË NJA	ton			10000	10000
Popullsia në Qytet	numër	94138	94729		
Popullsia në Njësitë administrative	numër	112543	112379		
POPULLËSIA TOTALE NËN ADMINISTRIMIN E BASHKISË	numër	206681	206586		

Dy fjalë mbi realizimin e shërbimeve:

Menaxhimi i mbetjeve ka siguruar përmes rritjes së numrit të mjeteve teknologjike për mbetjet urbane një mirëmbajtje më të mirë për vitin 2022 (koshat dhe kazanët). Kjo drejtori punon me kapacitet të plotë për tju shërbyer në kohë dhe me efikasitet qytetarëve.

Planifikimi Urban Vendor

Shpenzimet e këtij program buxhetor përdoren për shërbimin



Planifikimi Urban Vendor

TREGUESIT E PERFORMANCËS

Shërbimi	Indikatori	Viti 2020	Viti 2021	Viti 2022	Synimi 2022	Trendi
Planifikimi urban vendor	Numri lejeve të miratuara të zhvillimit që përputhen me planet e detajuara të zhvillimit kundrejt numrit total të lejeve të miratuara (në %)			0		

TË DHËNAT E SHËRBIMEVE

E Dhëna	Njësia Matëse	Viti 2020	Viti 2021	Viti 2022	Synimi 2022
LEJE TË MIRATUARA TË ZHVILLIMIT QË PËRPUTHEN ME PLANET E DETAJUARA TË ZHVILLIMIT	numër			0	
Numri i projekteve të zhvillimit të reja ose rehabilituese për komunitetin të zbatuara në vit nga bashkia	numër			3	
NUMRI TOTAL I LEJEVE TË ZHVILLIMIT TË MIRATUARA NGA BASHKIA	numër			123	
NUMRI I INSTRUMENTAVE TË PËRDORUR NGA BASHKIA: - NUMRI I PLANEVE TË DETAJUAR QË MBULOJNË VITIN NË SHQYRTIM	numër			0	
NUMRI I INSTRUMENTAVE TË PLANIFIKIMIT SIPAS PARASHIKIMEVE LIGJORE QË PËRDOR BASHKIA (PLANI I PËRGJITHSHËM VENDOR (PPV); PLANI SEKTORIAL NË NIVEL BASHKIE (“PSNB”); PLAN I DETAJUAR VENDOR (PDV)	numër			0	

Dy fjalë mbi realizimin e shërbimeve:

Edhe për vitin 2022 Bashkia Fier e ka konsideruar Planifikimin Urban Vendor si një aks kryesor dhe është përpjekur që ti jap qytetit një zhvillim të qëndrueshëm dhe funksional. Ai është bazuar në nevojat e banorëve dhe ka zbatuar disa projekte të reja në përputhje me Planin e Përgjithshëm Vendor.

Shërbimet Publike Vendore

Shpenzimet e këtij program buxhetor përdoren për shërbimet



Shërbimi i dekorit publik



Shërbimi i hapësirave të gjelbërta publike



Ndërtimi, rehabilitimi dhe mirëmbajtja e rrugëve urbane



Ndriçimi publik



Shërbimi i varrezave publike

Shpenzimet e programit buxhetor

Kategoria	Viti 2020	Viti 2021	Viti 2022	Synimi 2022	Realizimi
Paga dhe sigurime	99992	112188	182229	195751	93%
Të tjera korrente	141097	158842	188050	213882	88%
Kapitale	1333	1588	6137	10643	58%
Total	242422	272618	376416	420276	90%

Projektet Kryesore të Investimeve

Emërtimi i Projektit	Viti 2020	Viti 2021	Viti 2022	Synimi 2022
Peme dekorative	0	0	4363	4890
Pompa	0	0	538	600
Paisje teknike	0	0	431	899
Orendi zyre	0	0	249	306
Paisje kompjuterike	0	0	215	228
Kondicioner	0	0	120	120
Blerje orendi zyre(karrige)	0	0	103	120
Blerje paisje kompjuterike	0	0	68	70
Blerje saldatrice	0	0	50	110

TREGUESIT E PERFORMANCËS

Shërbimi	Indikatori	Viti 2020	Viti 2021	Viti 2022	Synimi 2022	Trendi
Ndërtimi, rehabilitimi dhe mirëmbajtja e rrugëve urbane	Km linear trotuar (ndryshimi vjetor në km linear)	-1	2		0	
Ndërtimi, rehabilitimi dhe mirëmbajtja	Raporti trotuare te mirembajtura kundrejt totalit te trotuareve (në %)	100	100		595	

Shërbimi	Indikatori	Viti 2020	Viti 2021	Viti 2022	Synimi 2022	Trendi
e rrugëve urbane						
Ndërtimi, rehabilitimi dhe mirëmbajtja e rrugëve urbane	Numri i planeve të hartuara	15	25	0	27	Rritës
Ndërtimi, rehabilitimi dhe mirëmbajtja e rrugëve urbane	Sipërfaqe publike e mirëmbajtur, ndryshimi vjetor në %	21	106		4	
Ndërtimi, rehabilitimi dhe mirëmbajtja e rrugëve urbane	Sipërfaqe publike e rikonstruktuar, ndryshimi vjetor në %	21	106		4	
Ndriçimi publik	Shpenzime operative dhe mirëmbajtje plus investime për ndricimin e hapësirave publike kundrejt sipërfaqes totale të ndriçuar (Mijë Lekë të shpenzuara për 1 kilometer katror hapësirë publike të ndriçuar)	787516	1279560		3565966	
Ndriçimi publik	Sipërfaqe të hapësirave publike të mbuluara me ndriçim, ndryshimi vjetor në km2	0	1		1	
Ndriçimi publik	Raporti në % i sipërfaqes publike të mbuluar me ndriçim kundrejt sipërfaqes totale të bashkisë	3	4		4	
Ndriçimi publik	Sipërfaqe e hapësirave publike e mbuluar me ndriçim (ndryshimi vjetor në %)	2	4		6	
Ndriçimi publik	Sipërfaqe në të cilën është mirëmbajtur ndriçimi kundrejt sipërfaqes totale të ndriçuar	34	63		62	
Ndriçimi publik	Sipërfaqe e hapësirave publike e mbuluar me ndriçim e mirëmbajtur, ndryshimi vjetor në %	-23	89		5	
Ndriçimi publik	Lekë të shpenzuara për 1 km2 hapësirë publike të ndriçuar / Shpenzime operative dhe mirëmbajtje kundrejt sipërfaqes së mirëmbajtur me ndriçim	2298697	2047296		5773469	

Shërbimi	Indikatori	Viti 2020	Viti 2021	Viti 2022	Synimi 2022	Trendi
Shërbimi i dekorit publik	Pemë dekorative të mbjella në vit, ndryshimi vjetor në numër	-400	-50		250	
Shërbimi i dekorit publik	Fondi i pemëve të bashkisë, diferenca në numër kundrejt vitit të kaluar	600				
Shërbimi i dekorit publik	Dru dekorativ të mirëmbajtur, ndryshimi vjetor në %	5	0		1	
Shërbimi i dekorit publik	Fasada palletesh të rikonstruara, ndryshimi vjetor në %	-27	50		25	
Shërbimi i dekorit publik	Raporti në % i pemëve të mirëmbajtura kundrejt fondit total të pemëve të bashkisë	74			74	
Shërbimi i hapësirave të gjelbërta publike	Rritja e sipërfaqeve të gjelbërta (në m2) kundrejt vitit të kaluar	7000				
Shërbimi i hapësirave të gjelbërta publike	Sipërfaqe e gjelbër e mirëmbajtur, ndryshimi vjetor në %	2	1		1	
Shërbimi i hapësirave të gjelbërta publike	Sipërfaqe e gjelbër e shtuar në vit në km2	4000	3500	0	3500	Rritës
Shërbimi i hapësirave të gjelbërta publike	Raporti i sipërfaqes së gjelbër të mirëmbajtur kundrejt sipërfaqes totale të gjelbër	68			66	

TË DHËNAT E SHËRBIMEVE

E Dhëna	Njësia Matëse	Viti 2020	Viti 2021	Viti 2022	Synimi 2022
NUMRI TOTAL I NJËSIVE ADMINISTRATIVE TË BASHKISË	numër	9	9		9
SHPENZIME PËR NDRIÇIMIN E HAPËSIRAVE PUBLIKE (NE LEKE)	lekë	17010356	28662143		84870000
SIPËRFAQE PUBLIKE E MIRËMBAJTUR NË VIT (NË M2)	m2	3500	7200		7500
SIPËRFAQE PUBLIKE TË RIKONSTRUKTUARA (NË M2)	m2	3500	7200		7500

E Dhëna	Njësia Matëse	Viti 2020	Viti 2021	Viti 2022	Synimi 2022
SIPËRFAQJA TOTALE E BASHKISË (NË KM2)	km2	619.9	619.9		619.9
KM LINEAR TROTUAR TË SHTUAR NË VIT	km linear	2	4		5
SIPËRFAQE E GJELBËR NË TOTAL (NË M2)	m2	437000			455000
Numri i pemëve dekorative të reja të shtuara në vit në hapësirat publike	numër	200	150		400
TROTUARË NË TOTAL (NË KM LINEAR)	km linear	2	4		4
Sipërfaqe e gjelbër e shtuar në vit në m2	m2	4000	3500		3500
Sipërfaqe e gjelbër e mirëmbajtur në vit në m2	m2	295000	299000		302500
PLANE TË HARTUARA PËR SHËRBIMET PUBLIKE	numër	15	25		27
SIPËRFAQE E HAPËSIRAVE PUBLIKE E MBULUAR ME NDRIÇIM NË KM2	km2	21.6	22.4		23.8
TROTUARË TË MIRËMBAJTUR DHE REHABILITUAR NË KM LINEAR	km linear	2	4		23.8
Sipërfaqe e varrezave publike e mirëmbajtur në vit në m2	m2				20000
FONDI TOTAL I PEMËVE DEKORATIVE / GJELBËRUESE TË BASHKISË (RRENJE PEME)	numër	15600			15800
NUMRI I SHËRBIMEVE FUNERALE TË REALIZUARA	numër				1500
FASADA TË RIKONSTRUKTUARA	numër	8	12		15
Sipërfaqe publike e ndriçuar e mirëmbajtur në vit në km2	km2	7.4	14		14.7
PEMË DEKORATIVE TË MIRËMBAJTURA	numër	11600	11550		11650

Dy fjalë mbi realizimin e shërbimeve:

Shërbimet që përfshihen në këtë program buxhetor nuk mund të analizohet pasi nuk janë raportuar të dhëna për vitin 2022.

Furnizimi me Ujë dhe Kanalizime

Shpenzimet e këtij program buxhetor përdoren për shërbimet



Furnizimi me ujë



Shërbime sanitare dhe kanalizime

TREGUESIT E PERFORMANCËS

Shërbimi	Indikatori	Viti 2020	Viti 2021	Viti 2022	Synimi 2022	Trendi
Furnizimi me ujë	Të ardhura nga tarifa e ujit të pijshëm kundrejt shpenzimeve totale (plus investime dhe amortizimi) për shërbimin e ujit të pijshëm në %			8252		
Shërbime sanitare dhe kanalizime	Raporti në % i territorit të mbuluar me shërbime sanitare kundrejt sipërfaqes totale të bashkisë			30	30	

TË DHËNAT E SHËRBIMEVE

E Dhëna	Njësia Matëse	Viti 2020	Viti 2021	Viti 2022	Synimi 2022
POPULLËSIA E MBULLUAR ME SHËRBIMIN E UJËRAVE TË ZEZA DHE KANALIZIME (SHËRBIME SANITARE)	numër			94428	95500
SIPËRFAQJA TOTALE E BASHKISË (NË KM2)	km2	619.9	619.9	619.9	619.9
Shuma totale e faturuar për shërbimin e kanalizimeve në Lekë	lekë			46340.6	46800

E Dhëna	Njësia Matëse	Viti 2020	Viti 2021	Viti 2022	Synimi 2022
Kohëzgjatja e ofrimit me ujë të pijshëm (mesatarja orë/ditë)	orë në ditë			24	24
KOSTO TOTALE PËR SHËRBIMIN E UJIT TË PIJSHËM (NË LEKË)	lekë			261039	234450
POPULLËSIA TOTALE NËN ADMINISTRIMIN E BASHKISË	numër	206681	206586	197200	197200
Territor i mbuluar me shërbime të kanalizimeve (sanitare) në km ²	km ²			186	186
POPULLATA QË PËRFITON NGA SHËRBIMI ME UJË TË PIJSHËM	numër			135056	135056
SHPENZIME PËR SHËRBIMIN E UJIT TË PIJSHËM (NË LEKË)	lekë			11284	12180
BUXHETI PËR SHËRBIMIN E MENAXHIMIT TË UJËRAVE TË ZEZA DHE IMPIANTET E PËRPUNIMIT NË LEKË	lekë			0	0
TË ARDHURA NGA TARIFA E UJIT TË PIJSHËM (NË LEKË)	lekë			931136	

Dy fjalë mbi realizimin e shërbimeve:

Bashkia Fier nëpërmjet kesaj ndërmarrjeje ka realizuar me sukses në vitin 2022 një nga shërbimet e saj kryesore duke ofruar ujë të pijshëm 24 orë në ditë. Kjo drejtori është duke punuar për të rritur sipërfaqen e mbulimit të popullsisë me shërbimet sanitare. Sfidë mbetet ofrimi i shërbimeve në të gjithë qytetin e Fierit me efikasitet dhe kosto të ulët.

Shërbimet e Kujdesit Parësor

Shpenzimet e këtij program buxhetor përdoren për shërbimin



Shërbimi i kujdesit parësor mjekësor

TREGUESIT E PERFORMANCËS

Indikatori	Viti 2020	Viti 2021	Viti 2022	Synimi 2022	Trendi
Persona të shërbyer me Check-up falas kundrejt numrit total të personave që kanë të drejtë të përfitojnë Checkup			0	0	

TË DHËNAT E SHËRBIMEVE

E Dhëna	Njësia Matëse	Viti 2020	Viti 2021	Viti 2022	Synimi 2022
NUMRI TOTAL I PERSONAVE TË MOSHËS 40 -70 VJEC TË CILËT KANË TË DREJTËN TË PËRFITOJNË SHËRBIMIN E KONTROLLIT VJETOR BAZË FALAS	numër			64387	77907
Numri i personave të shërbyer për shërbimin mjekësor parësor në vit	numër			325841	339429
Numri qendrave shëndetësore të përmirësuara / mirëmbajtura në vit	numër			20	30
PERSONA TË MOSHËS 40-70 VJEC TË CILËT KANË MARRË SHËRBIMIN E CHECK-UP NGA QENDRA SHËNDETËSORE	numër			25650	26864
Numri i personave të shërbyer në qendrat e shërbimit parësor meshkuj	numër			153829	161528
POPULLËSIA TOTALE NËN ADMINISTRIMIN E BASHKISË	numër	206681	206586	142629	155412
NUMRI I GRAVE TË SHËRBYER NË QENDRAT E KUJDESIT PARËSOR	numër			147263	153152
Numri i aktiviteteve për promovim dhe edukim për mbrojtjen e shëndetit të organizuara	numër			121	128
NUMRI I QENDRAVE SHËNDETËSORE TË NDËRTUARA, TË REJA DHE RIKONSTRUKTUARA	numër			5	12

Dy fjalë mbi realizimin e shërbimeve:

Ky sektor ka shërbyer me efikasitet për vitin 2022 duke mbuluar gjerësisht popullsinë nën administrimin e bashkisë me shërbimin mjekësor dhe atë check up si dhe ka zhvilluar me sukses shumë fushata edukuese për mbrojtjen e shëndetit. Mbetet prioritet mirëmbajtja, rikonstruksioni dhe ndërtimi i qendrave të reja shëndetsore.

Sport dhe argëtim

Shpenzimet e këtij program buxhetor përdoren për shërbimin



Sport dhe argëtim

TREGUESIT E PERFORMANCËS

Indikatori	Viti 2020	Viti 2021	Viti 2022	Synimi 2022	Trendi
Struktura dhe terrene për veprimtari sportive, ndryshimi vjetor në numër	0	0	0	0	Stabël
Sipërfaqe e hapësirave çlodhëse dhe argëtuese, ndryshimi vjetor në m2	0	0		0	
Pjesëmarrës në eventet sportive, ndryshimi vjetor në %	0	0	21	21	Rritës
Disiplina sportive të mbështetura, ndryshimi vjetor në %	0	8		0	
Sportist të rinj të shtuar në vit	-165	48		83	
Numri i publikimeve sportive, ndryshimi vjetor në numër	-27	60		-143	
Raporti në % i strukturave dhe terreneve për veprimtari sportive të mirëmbajtura ndaj strukturave dhe terreneve për veprimtari sportive totale	100	100		100	

TË DHËNAT E SHËRBIMEVE

E Dhëna	Njësia Matëse	Viti 2020	Viti 2021	Viti 2022	Synimi 2022
STRUKTURA DHE TERRENE PËR VEPRIMTARI SPORTIVE (fusha lojërash, fusha tenisi, pishina noti, korsi vrapimi, ringje boksi, pista patinazhi, palestra etj)	numër	4	4	4	4
STRUKTURA PËR VEPRIMTARI SPORTIVE TË MIRËMBAJTURA	numër	4	4		4

E Dhëna	Njësia Matëse	Viti 2020	Viti 2021	Viti 2022	Synimi 2022
NUMRI I SPORTISTËVE	numër	257	305		388
SHPENZIME PËR MBËSHTETJEN E VEPRIMTARIVE SPORTIVE (NË LEKË)	lekë			28500000	31800000
HAPËSIRA PUBLIKE ÇLODHËSE DHE ARGËTUESE NË M2	m2	24132	24132		24132
NUMRI I PJESËMARRËSVE NË AKTIVITETE SPORTIVE	numër	131	131	158	158
NUMRI I PUBLIKIMEVE SPORTIVE	numër	98	158		15
NUMRI I DISIPLINAVE SPORTIVE TË MBËSHTETURA	numër	12	13		13
BILETA TË SHITURA PËR EVENTE SPORTIVE	numër			0	0
TË ARDHURA NGA EVENTET SPORTIVE (NË LEKË)	lekë			0	0
POPULLËSIA TOTALE NËN ADMINISTRIMIN E BASHKISË	numër	206681	206586		

Dy fjalë mbi realizimin e shërbimeve:

Bashkia Fier ka ruajtur numrin stabil të strukturave dhe terreneve sportive për vitin 2022 dhe është përpjekur për mirëmbajtjen e tyre. Ka patur rritje pjesëmarrësish në eventet sportive. Ky është një trend pozitiv që do të sjelli rritje të ardhurash dhe rrjedhimisht përmirësim të këtij sektori.

Trashëgimia kulturore, eventet artistike dhe kulturore

Shpenzimet e këtij program buxhetor përdoren për shërbimet



Mbrojtja dhe promovimi i trashëgimisë kulturore



Aktivite kulturore



Shërbimi i bibliotekave

Shpenzimet e programit buxhetor

Kategoria	Viti 2020	Viti 2021	Viti 2022	Synimi 2022	Realizimi
Paga dhe sigurime	27822	26548	37512	42103	89%
Të tjera korrente	22911	22777	36020	38820	93%
Kapitale	2172	1767	481	2000	24%
Total	52905	51092	74013	82923	89%

Projektet Kryesore të Investimeve

Emërtimi i Projektit	Viti 2020	Viti 2021	Viti 2022	Synimi 2022
KONDITIONER	0	0	120	200
TAVOLINA ZYRE	0	0	96	300
PRINTER KOMPJUTER	0	0	87	500
PAJISJE TEKNIKE ,MAKINE QEPESE	0	0	85	200
IMPJANT FONIE	0	0	60	600
BLERJE PRINTER	0	0	33	200

TREGUESIT E PERFORMANCËS

Shërbimi	Indikatori	Viti 2020	Viti 2021	Viti 2022	Synimi 2022	Trendi
Aktivite kulturore	Numri i shfaqjeve kulturore; artistike të mbështetura me fondet e bashkisë (ndryshimi vjetor në numër)			23	24	Rritës
Mbrojtja dhe promovimi i trashëgimisë kulturore	Asete të trashëgimisë kulturore nën administrimin e bashkisë, ndryshimi vjetor në numër	0	0	0	0	Stabël

Shërbimi	Indikatori	Viti 2020	Viti 2021	Viti 2022	Synimi 2022	Trendi
Mbrojtja dhe promovimi i trashëgimisë kulturore	Numri i ndërtesave funksionale për çështjet e kulturës	5	5	5	5	Stabël
Mbrojtja dhe promovimi i trashëgimisë kulturore	Pjesa në përqindje e asetëve kulturore të mirëmbajtura ndaj asetëve kulturore totale	100	106			
Shërbimi i bibliotekave	Numër librash të rinj në bibliotekë	0	0	2295	0	Zbritës?

TË DHËNAT E SHËRBIMEVE

E Dhëna	Njësia Matëse	Viti 2020	Viti 2021	Viti 2022	Synimi 2022
BUXHETI I ALOKUAR PËR KULTURËN (NË LEKË)	lekë			77587	74013
TË ARDHURAT NGA MUZETË, TEATROT, EVENTET KULTURORE, KOPSHTET ZOOLOGJIKE; BOTANIKE (NE MIJE LEKE)	mijë lekë			541700	600000
NUMRI I STAFIT TË PROGRAMIT	numër			55	59
NDËRTESA FUNKSIONALE PËR ÇËSHTJET E KULTURËS	numër	5	5	5	5
NUMRI I SHFAQEVE KULTURORE; EVENTE ARTISTIKE TË MBËSHTETURA ME FONDET E BASHKISË	numër		25	48	49
BILETA TË SHITURA PËR EVENTE KULTURORE	numër			2800	3000
PANAIRE TË ORGANIZUARA NGA BASHKIA	numër		7		30
ASETE TË TRASHËGIMISË KULTURORE	numër	18	18	18	18
Numri i punonjesve qe mbulojne objektet e trashegimise kulturore, muzete dhe bibliotekat	numër			11	11
Shfaqje teatri	numër			10	10

E Dhëna	Njësia Matëse	Viti 2020	Viti 2021	Viti 2022	Synimi 2022
NUMRI I AKTIVITETEVE PROMOVUESE TË VLERAVE TË TRASHËGIMISË KULTURORE, TRADITËS, MUZEUT ETJ	numër			10	10
Biblioteka të mirëmbajtura	numër			1	1
Asete të trashëgimisë kulturore në administrimin e bashkisë të mirëmbajtura në vit me fondet e bashkisë	numër	18	19		
LIBRA TË RINJ NË BIBLIOTEKË	numër			2295	

Dy fjalë mbi realizimin e shërbimeve:

Bashkia Fier ka pasuruar jetën kulturore të qytetit të Fierit. Viti 2022 shënon një rritje të numrit të shfaqjeve kulturore dhe librave të rinj në bibliotekë. Mbrojtja dhe promovimi i trashëgimisë kulturore vazhdon me të njëjtin ritëm si më parë. Arti dhe kultura janë ndër fushat prioritare të bashkisë.

Arsimi bazë përfshirë arsimin parashkollor

Shpenzimet e këtij program buxhetor përdoren për shërbimet



Arsimi parashkollor



Arsimi bazë

Shpenzimet e programit buxhetor

Kategoria	Viti 2020	Viti 2021	Viti 2022	Synimi 2022	Realizimi
Paga dhe sigurime	167031	190097	207477	210790	98%
Të tjera korrente	786	0	4274	4340	98%
Kapitale	0	0	0	0	
Total	167817	190097	211751	215130	98%

TREGUESIT E PERFORMANCËS

Shërbimi	Indikatori	Viti 2020	Viti 2021	Viti 2022	Synimi 2022	Trendi
Arsimi bazë	Numri mesatar i nxënësve për çdo punonjës mësimor	12	12	12	12	Rritës
Arsimi bazë	Numri mesatar i nxënësve të arsimit bazë në një klasë	18	18	18	18	Zbritës
Arsimi bazë	Nxënës të regjistruar në sistemin e arsimit bazë, ndryshimi vjetor në %	43	-2	8	0	Rritës
Arsimi bazë përfshirë arsimin parashkollor	Ndërtesa të arsimit bazë dhe parashkollor të rikonstruara, ndryshimi vjetor në numër	0	-3	1	0	Rritës
Arsimi bazë përfshirë arsimin parashkollor	Ndërtesa shkollore të mirëmbajtura, ndryshimi vjetor në numër	0	-3	0	0	Stabël
Arsimi bazë përfshirë arsimin parashkollor	Ndërtesa funksionale të arsimit bazë dhe parashkollor, ndryshimi vjetor në numër	0	2	8	0	Rritës
Arsimi bazë përfshirë arsimin parashkollor	Raporti në % i ndërtesave të kopshteve / shkollave të arsimit bazë të rikonstruara, kundrejt ndërtesave funksionale në total	10	6	6	6	Rritës
Arsimi bazë përfshirë arsimin parashkollor	Raporti në % i ndërtesave të kopshteve/shkollave të mirëmbajtura kundrejt ndërtesave funksionale në total	26	21	19	21	Zbritës
Arsimi bazë përfshirë arsimin parashkollor	Objekte të arsimit bazë dhe parashkollor të siguruara kundrejt numrit total të objekteve të arsimit bazë dhe parashkollor	37	37		37	
Arsimi bazë përfshirë arsimin parashkollor	Raporti në % i ndërtesave të kopshteve / shkollave të arsimit bazë ku është siguruar ngrohja, kundrejt ndërtesave funksionale në total	100	100	100		Stabël
Arsimi parashkollor	Raporti në % i numrit të fëmijëve që frekuentojnë sistemin parashkollor kundrejt numrit total të fëmijëve 3 - 6 vjeç	64	55	100	55	Rritës
Arsimi parashkollor	Raporti i kopshteve ku janë ngritur këshillat e prinderve kundrejt numrit total të kopshteve (në %)			78	105	
Arsimi parashkollor	Numri mesatar i fëmijëve për një punonjës mësimor në arsimin parashkollor	15	15	17	11	Rritës

Shërbimi	Indikatori	Viti 2020	Viti 2021	Viti 2022	Synimi 2022	Trendi
Arsimi parashkollor	Numri mesatar i fëmijëve në një klasë të parashkollorit	19	19	17	19	Zbritës
Arsimi parashkollor	Numri i kopshteve me ushqim kundrejt numrit total të kopshteve në përqindje			12	12	

TË DHËNAT E SHËRBIMEVE

E Dhëna	Njësia Matëse	Viti 2020	Viti 2021	Viti 2022	Synimi 2022
Numri i kopshteve me ushqim	numër	9	9	9	9
NUMRI I MËSUESVE NË SISTEMIN E ARSIMIT BAZË	numër	901	887	933	887
Numri i kopshteve ku është ngritur këshilli i prindërve	numër			70	78
Numri i kopshteve ku është ngritur bordi i kopshtit	numër			61	78
NUMRI I KOPSHTEVE	numër			78	74
NDËRTESA FUNKSIONALE TË ARSIMIT BAZË DHE PARASHKOLLOR	numër	68	70	78	70
OBJEKTE TE ARSIMIT BAZE DHE PARASHKOLLOR QE PLOTESOJNE STANDARDIN LIGJOR TE KUSHTEVE TE SIGURISE DHE SHENDETIT (KUSHTE HIGJENO-SANITARE DHE NGROHJE ETJ)	numër			78	70
SIPERFAQE E KOPSHTEVE NE M2	m2	6529	6529	9379	6529
KLASA NË SISTEMIN E ARSIMIT BAZË	numër	589	585	637	589
STAF MBËSHTETËS NË ARSIMIN PARASHKOLLOR	numër	49	53	51	53
NUMRI I FËMIJËVE TË MOSHËS 3 - 6 VJEÇ	numër	4110	4646	2814	4646
Objekte te arsimit baze dhe parashkollor të meremetuara në vit	numër	7	4	5	4

E Dhëna	Njësia Matëse	Viti 2020	Viti 2021	Viti 2022	Synimi 2022
NUMRI I OBJEKTEVE SHKOLLORE TË SIGURUARA	numër	25	26		26
NUMRI I FËMIJËVE TË REGJISTRUAR NË SISTEMIN PARASHKOLLOR	numër	2630	2576	2814	2570
MËSUJES NË SISTEMIN PARASHKOLLOR	numër	171	171	169	225
Objekte te arsimit baze dhe parashkollor të përmirësuara / mirëmbajtura në vit	numër	18	15	15	15
KLASA NË SISTEMIN PARASHKOLLOR	numër	135	137	164	135
NXËNËS TË REGJISTRUAR NË ARSIMIN 9-VJEÇAR	numër	10671	10458	11318	10458
Fëmijë të regjistruar në sistemin parashkollor 3-6 vjeç Meshkuj	numër			1487	
Numri i fëmijëve në moshën 5-6 vjeç	numër			1169	
Numri i fëmijëve në moshën 5-6 vjeç Femra	numër			529	
Numri i fëmijëve në moshën 5-6 vjeç Meshkuj	numër			640	
Numri i fëmijëve në moshën 3-6 vjeç Meshkuj	numër			1312	
Edukatorë të kualifikuar/trajnuar	numër			133	
Aktivitete sensibilizuese për rëndësinë e shkollës dhe arsimit parashkollor	numër			3	
Numri i përfituesve nga aktivitetet sensibilizuese për rëndësinë e arsimit parashkollor	numër			2432	
SHKOLLA / KOPSHTË NË TË CILAT ËSHTË SIGURUAR NGROHJA	numër	68	70	78	
STAF MBËSHTETËS NË ARSIMIN BAZË	numër			19	

E Dhëna	Njësia Matëse	Viti 2020	Viti 2021	Viti 2022	Synimi 2022
NUMRI I FËMIJËVE FEMRA TË REGJISTRUAR NË SISTEMIN PARASHKOLLOR	numër			1120	
NXËNËSE FEMRA TË REGJISTRUAR NË ARSIMIN 9-VJEÇAR	numër			5337	
NUMRI I FËMIJËVE FEMRA TË MOSHËS 3 - 6 VJEÇ	numër			1327	

Dy fjalë mbi realizimin e shërbimeve:

Viti 2022 shënon një rritje të numrit të fëmijëve që frekuentojnë arsimin bazë dhe parashkollor. Bashkia Fier është ka siguruar mirëmbajtjen e godinave të këtij sektori duke ofruar kushte të përshtatshme për zhvillimin edukativ dhe social të fëmijëve dhe nxënësve.

Arsimi i mesëm i përgjithshëm

Shpenzimet e këtij program buxhetor përdoren për shërbimet



Arsimi i mesëm i përgjithshëm



Arsimi i mesëm profesional

Shpenzimet e programit buxhetor

Kategoria	Viti 2020	Viti 2021	Viti 2022	Synimi 2022	Realizimi
Paga dhe sigurime	16280	18557	25084	26598	94%
Të tjera korrente	0	3834	5427	6341	86%
Kapitale	0	0	0	0	
Total	16280	22391	30511	32939	93%

TREGUESIT E PERFORMANCËS

Shërbimi	Indikatori	Viti 2020	Viti 2021	Viti 2022	Synimi 2022	Trendi
Arsimi i mesëm i përgjithshëm	Numri mesatar i nxënësve në klasë	28	28	27	28	Zbritës
Arsimi i mesëm i përgjithshëm	Shkolla të mesme të rikonstruara, ndryshimi vjetor në numër	0	-2		1	
Arsimi i mesëm i përgjithshëm	Raporti në % i shkollave të mesme të rikonstruara kundrejt ndërtesave funksionale të arsimit të mesëm në total	18	0		9	
Arsimi i mesëm i përgjithshëm	Raporti në % i nxënësve që mbështeten me bursë, kundrejt numrit total të nxënësve në arsimin e mesëm	8	7	5	7	Zbritës
Arsimi i mesëm i përgjithshëm	Numri i nxënësve të regjistruar në klasën e X të arsimit të mesëm kundrejt numrit të nxënësve që kanë mbaruar klasën IX në %	75	77	60	77	Zbritës
Arsimi i mesëm i përgjithshëm	Raporti në % i shkollave të mesme të mirëmbajtura kundrejt ndërtesave funksionale të arsimit të mesëm në total	82	100	91	100	Zbritës
Arsimi i mesëm i përgjithshëm	Raporti në % i shkollave të mesme ku është siguruar ngrohja kundrejt ndërtesave funksionale të arsimit të mesëm në total	100	100	91	100	Zbritës
Arsimi i mesëm i përgjithshëm	Numri i shkollave të mesme të siguruara kundrejt totalit të objekteve të arsimit të mesëm (raporti në %)	227	236		236	
Arsimi i mesëm profesional	Nxënës të akomoduar në konvikte, ndryshimi vjetor në numër	0	-17	-14	2	Zbritës
Arsimi i mesëm profesional	Numri i konvikteve funksionale (Ndryshimi vjetor në numër)	0	0	1	1	Rritës
Arsimi i mesëm profesional	Numri i nxënësve të akomoduar në konvikte kundrejt numrit të total të dhomave në konvikte (numri mesatar i nxënësve në një dhomë)	5	4	2	3	Zbritës
Arsimi i mesëm profesional	Shkolla funksionale të arsimit profesional, ndryshimi vjetor në numër	0	0	0	0	Stabël
Arsimi i mesëm profesional	Shkolla të arsimit profesional të mirëmbajtura, ndryshimi vjetor në %	0	0	0	0	Stabël
Arsimi i mesëm profesional	Numri i shkollave profesionale të mirëmbajtura kundrejt numrit total të shkollave profesionale (raporti në %)	100	100	100	100	Stabël
Arsimi i mesëm profesional	Raporti në % i konvikteve ku është siguruar ngrohja, kundrejt numrit total të konvikteve	100	100	50	100	Zbritës

TË DHËNAT E SHËRBIMEVE

E Dhëna	Njësia Matëse	Viti 2020	Viti 2021	Viti 2022	Synimi 2022
KLASA NË SISTEMIN E ARSIMIT TË MESËM	numër	97	98	84	98
NXËNËS TË REGJISTRUAR NË KLASËN E 10 TË ARSIMIT TË MESËM	numër	900	906	704	906
NUMRI I NXËNËSVE TË AKOMODUAR NË KONVIKTE	numër	85	68	54	70
NXËNËS TË REGJISTRUAR NË SISTEMIN E ARSIMIT TË MESËM	numër	2701	2717	2256	2717
NUMRI I DHOMAVE TË KONVIKTEVE	numër	18	18	22	22
NUMRI I NXËNËSVE QË PËRFITOJNË BURSË	numër	205	200	118	200
SHKOLLA FUNKSIONALE TË ARSIMIT PROFESIONAL	numër	2	2	2	2
SHKOLLA TË ARSIMIT PROFESIONAL TË MIRËMBAJTURA	numër	2	2	2	2
NUMRI I KONVIKTEVE	numër	1	1	2	2
NUMRI I KONVIKTEVE KU ËSHTË SIGURUAR NGROHJA	numër	1	1	1	2
NUMRI I NXËNËSVE QË PËRFUNDOJNË SISTEMIN E ARSIMIT BAZË (9 VJEÇAR)	numër	1201	1179	1179	1179
NDËRTESEA FUNKSIONALE TË ARSIMIT TË MESËM	numër	11	11	11	11
SHKOLLA TË MESME NË TË CILAT ËSHTË SIGURUAR NGROHJA	numër	11	11	10	11
Objekte te arsimit të mesëm të përmirësuara / mirëmbajtura në vit	numër	9	11	10	11
Objekte te arsimit të mesëm të meremetuara në vit	numër	2	0		1
MËSUES NË SISTEMIN E ARSIMIT TË MESËM	numër			201	

E Dhëna	Njësia Matëse	Viti 2020	Viti 2021	Viti 2022	Synimi 2022
Nxënës të regjistruar në sistemin e mesëm arsimor (viti 10-12) Meshkuj	numër			1041	
Nxënës të akomoduar në konvikte Meshkuj	numër			21	
STAF MBËSHTETËS NË SISTEMIN E ARSIMIT TË MESËM	numër			9	
NUMRI I NXËNËSEVE FEMRA TË AKOMODUAR NË KONVIKTE	numër			33	
SHPENZIME TOTALE PËR MENAXHIMIN E KONVIKTEVE (NE MIJE LEKE)	mijë lekë			2.2 milion lek	
NXËNËSE FEMRA TË REGJISTRUAR NË SISTEMIN E ARSIMIT TË MESËM	numër			402	

Dy fjalë mbi realizimin e shërbimeve:

Bashkia Fier, ashtu sikurse vitet e mëparshme, e ka pasur prioritet arsimin edhe për vitin 2022. Ka pasur një rënie për sa i përket numrit të nxënësve në klasa dhe numrit të bursave që janë dhënë për vitin 2022 por nga ana e bashkisë është siguruar mirëmbajtja e godinave shkollore.

Përkujdesi Social

Shpenzimet e këtij program buxhetor përdoren për shërbimet



Fondi social



Çerdhet



Kopshtet



Shërbimet sociale për shtresat në nevojë



Shpenzimet e programit buxhetor

Kategoria	Viti 2020	Viti 2021	Viti 2022	Synimi 2022	Realizimi
Paga dhe sigurime	11400	95123	102720	105934	97%
Të tjera korrente	0	57419	43115	102456	42%
Kapitale	707	6545	3422	12080	28%
Total	12107	159087	149257	220470	68%

Projektet Kryesore të Investimeve

Emërtimi i Projektit	Viti 2020	Viti 2021	Viti 2022	Synimi 2022
Shpenzime per pajisje kompjuterike	0	0	1316	2016
Kondicioner	0	0	1041	1200
Shpenzime per paisje audiovizive (Sistem kamerash)	0	0	947	1200
Paisje per mbrojtjen nga zjarri	0	0	118	120

TREGUESIT E PERFORMANCËS

Shërbimi	Indikatori	Viti 2020	Viti 2021	Viti 2022	Synimi 2022	Trendi
Çerdhet	Numri I prinderve te informuar ne lidhje me prinderimin pozitiv per femijet 0-3 vjec	0	0	204	0	Zbritës
Çerdhet	Raporti I personelit te trajnuar kundrejt numrit total te personelit ne cerdhe (ne %)			55		
Çerdhet	Raporti I çerdheve te furnizuara me material didaktik kundrejt numrit total te çerdheve (ne %)			100		

Shërbimi	Indikatori	Viti 2020	Viti 2021	Viti 2022	Synimi 2022	Trendi
Çerdhet	Raporti në % i çerdheve të mirëmbajtura kundrejt totalit të çerdheve		100	100	100	Stabël
Çerdhet	Raporti I femijeve qe regjistrohen ne cerdhe kundrejt numrit total te femijeve ne moshen 0-3 vjec (ne %)			3		
Çerdhet	Numri i çerdheve funksionale të shtuara në vit	0	0	1	1	Rritës
Çerdhet	Raporti në përqindje i çerdheve ku ofrohet ushqim ndaj numrit total të çerdheve				100	
Çerdhet	Numri mesatar i fëmijëve për çdo edukatore në çerdhe		8	9	8	Rritës
Çerdhet	Numri i foshnjeve për çerdhe		71	57	50	Zbritës
Çerdhet	Raporti në % i çerdheve ku është siguruar ngrohja kundrejt totalit të çerdheve		100	100	100	Stabël
Çerdhet	Fëmijë të regjistruar në çerdhe, ndryshimi vjetor në numër			0	-35	Stabël
Fondi social	Raporti në % i numrit të familjeve përfituese të ndihmës ekonomike me kryefamiljare gra ndaj numrit total të familjeve përfituese të ndihmës ekonomike		16			
Shërbimet sociale për shtresat në nevojë	Viktima të dhunës në familje që asistohen nga ana psikologjike dhe shëndetësore, ndryshimi vjetor në numër			47		Rritës

TË DHËNAT E SHËRBIMEVE

E Dhëna	Njësia Matëse	Viti 2020	Viti 2021	Viti 2022	Synimi 2022
Numri total i personave PAK që përfitojnë kujdesin social (Pagesë, trajtim në shtëpi, trajtim në qendra PAK)	numër			80	80
FËMIJË TË SHËRBYER NË QENDRA DITORE	numër			80	80
OBJEKTE TË MARRA ME QIRA NGA BASHKIA PËR T'U PËRDORUR SI KOPSHTË DHE ÇERDHE	numër	7	7	7	7
NUMRI TOTAL I PERSONAVE TË MOSHËS SË TRETË TË SHËRBYER NË QENDRAT SOCIALE REZIDENCIALE	numër			56	56

E Dhëna	Njësia Matëse	Viti 2020	Viti 2021	Viti 2022	Synimi 2022
ÇERDHE NË TË CILAT ËSHTË SIGURUAR NGROHJA	numër		4	5	5
ÇERDHE TË MIRËMBAJTURA	numër		4	5	5
NDËRTESA FUNKSIONALE TË ÇERDHEVE	numër	4	4	5	5
NUMRI I TË PUNËSUARVE NGA ZBATIMI I PROJEKTEVE/PROGRAMEVE PUBLIKE TË PUNËSIMIT	numër			0	5
Numri i çerdheve me ushqim	numër				5
EDUKATORE NË ÇERDHE	numër	31	35	33	32
NUMRI TOTAL I QENDRAVE KOMUNITARE SHUMËDISIPLINARE	numër	3	3	3	3
Numri i qendrave komunitare shumëdisiplinare të përmirësuara / mirëmbajtura në vit	numër			3	3
FËMIJË TË REGJISTRUAR NË ÇERDHE	numër		283	283	248
Numri i punonjësve të Kujdesit për Fëmijët dhe Familjet në nevojë	numër				2
NUMRI I STAFIT TË PROGRAMIT	numër				19
RASTE TË DHUNËS NË FAMILJE TË TRAJTUARA	numër		103	150	150
NUMRI I FËMIJËVE NË SITUATË RRUGE TË MBËSHTETUR	numër		24	15	10
Numri i punonjësve që kujdesen për personat PAK	numër				1
NUMRI TOTAL I PERSONAVE TË MOSHËS SË TRETË TË SHËRBYER NË QENDRAT SOCIALE DITORE	numër				0
SHPENZIME PËR OFRIMIN E USHQIMIT SIPAS KATEGORIVE TË PËRFITUESVE (FËMIJË SIPAS GRUP MOSHAVE DHE FAMILJE) NË QENDRAT REZIDENCIALE OSE DITORE	lekë				0

E Dhëna	Njësia Matëse	Viti 2020	Viti 2021	Viti 2022	Synimi 2022
ÇERDHE TË RIKONSTRUKTUARA	numër			2	
FAMILJE ME KRYE FAMILJARE FEMËR QË PËRFITOJNË NGA NDIHMA EKONOMIKE	numër		103		
Numri i familjeve të trajtuar me ndihmë ekonomike	numër		649		
NUMRI I FËMIJËVE TË REGJISTRUAR NË SISTEMIN PARASHKOLLOR	numër			2329	
FËMIJË TË SHËRBYER NË QENDRA REZIDENCIALE	numër		120		
NUMRI I KOPSHTEVE	numër			74	
Numri total i fëmijëve të moshës 0-3 vjeç (sipas Gjendjes Civile)	numër			9371	
Numri i prindërve që janë informuar prej fushatave sensibilizuese të bashkisë në lidhje me nevojat fizike dhe emocionale të fëmijës	numër			204	
Personeli i çerdhes i trajnuar për mirëqenien dhe shëndetin psikomotorr të fëmijës	numër			18	
Çerdhe të furnizuara me material mësimor dhe didaktik	numër			5	
VIKTIMA TË DHUNËS NË FAMILJE TË ASISTUAR	numër		103	150	
VIKTIMA TË DHUNËS NË FAMILJE TË STREHUARA	numër		6	4	
FËMIJË DHE FAMILJE PËRFITUESE TË SHËRBIMEVE EKZISTUESE DHE ALTERNATIVE	numër			170	
NUMRI I FËMIJËVE TË SHËRBYER NË KOPSHTE DHE ÇERDHE	numër			2218	
NUMRI I ÇERDHEVE DHE KOPSHTEVE FUNKSIONALE	numër			79	
NUMRI I PËRFITUESVE TË TRAJTUAR NË QENDRAT DITORE	numër		80	170	

E Dhëna	Njësia Matëse	Viti 2020	Viti 2021	Viti 2022	Synimi 2022
FËMIJË TË SHERBYER GJITHSEJ NE QENDRAT SOCIALE	numër			240	

Dy fjalë mbi realizimin e shërbimeve:

Bashkia Fier ka rritur numrin e cerdheve në vitin 2022. Rrjedhimisht kjo ka sjellë edhe rritje të numrit të fëmijëve që frekuentojnë këto institucione. Bashkia Fier ka mirëmbajtur këto godina sipas nevojave dhe ka siguruar shërbimin e ngrohjes. Problemet sociale të tilla si rastet e dhunës, fëmijët në situatë rruge, etj janë asistuar dhe ndihmuar nga punonjësit e këtyre sektorëve në kohë reale.

Strehimi Social

Shpenzimet e këtij program buxhetor përdoren për shërbimin



Strehimi Social

TREGUESIT E PERFORMANCËS

Indikatori	Viti 2020	Viti 2021	Viti 2022	Synimi 2022	Trendi
Kosto e bashkisë për programin e strehimit social kundrejt numrit total të përfituesve nga (Mije Lekë / përfitues)			4160	4539	
Numri i familjeve që marrin kredi të butë për blerje banese, ndryshimi vjetor në numër			-4	70	Zbritës

TË DHËNAT E SHËRBIMEVE

E Dhëna	Njësia Matëse	Viti 2020	Viti 2021	Viti 2022	Synimi 2022
NUMRI I FAMILJEVE PËRFITUESE NGA BONUSËT E BANESAVE SOCIALE (CASH PËR KONTRATË QIRAJE)	numër			25	50

E Dhëna	Njësia Matëse	Viti 2020	Viti 2021	Viti 2022	Synimi 2022
BUXHETI I BASHKISË I ALOKUAR PËR STREHIMIN SOCIAL NË LEKË	lekë			220493	453924
NUMRI I STAFIT TË PROGRAMIT	numër			2	2
NUMRI I FAMILJEVE PËRFITUESE PËR STREHIM SOCIAL	numër			53	100
NUMRI I FAMILJEVE QË MARRIN KREDI TË BUTË PËR BLERJE BANESE	numër		30	26	100
Numri total i familjeve të pafavorizuara të strehuara	numër				100
Banesa sociale me qira të mirëmbajtura	numër			0	0

Dy fjalë mbi realizimin e shërbimeve:

Bashkia Fier ka Strehimin Social pjesë të rëndësishme të politikave sociale. Për vitin 2022 ka një rënie të lehtë të familjeve që marrin kredi të butë. Synimi i bashkisë është që të rritet mbështetja e bashkisë për programin e strehimit social dhe të rritet numri i familjeve që marrin kredi të butë.